

මූල්‍ය ප්‍රකාශය - පටුන

	පිටු අංකය
මූල්‍ය ප්‍රකාශ	
ආදායම් ප්‍රකාශය	209
විස්තීර්ණ ආදායම් ප්‍රකාශය	210
මූල්‍ය තත්වය පිළිබඳ ප්‍රකාශය	211
ස්කන්ධය වෙනස්වීමේ ප්‍රකාශය	212
මුදල් ප්‍රවාහ ප්‍රකාශය	214
මූල්‍ය ප්‍රකාශ සඳහා සටහන්	
1. ආයතනික සහ සමූහය පිළිබඳ තොරතුරු	215
2. පිළියෙල කිරීමේ පදනම සහ වෙනත් සැලකිය යුතු ගිණුම්කරණ ප්‍රමිතීන්	215
3. පොදු ගිණුම්කරණ ප්‍රතිපත්ති	218
4. නිකුත් කරන ලද නමුත් තවමත් බලාත්මක නොවන ප්‍රමිතීන්	222
ආදායම් වාර්තාව	
5. දළ ආදායම	224
6. ශුද්ධ ඉපැයු ආදායම	224
7. ශුද්ධ ඉපැයුම් වාරිකය	226
8. ගාස්තු හා කොමිස් ආදායම	227
9. මූල්‍ය වත්කම් මත ශුද්ධ ලාභ/(අලාභ) - FVTPL	228
10. වෙනත් මෙහෙයුම් ආදායම	228
11. ණය සහ ලැබීම් සඳහා අපහායනය සහ අනෙකුත් අලාභ	229
12. කාර්ය මණ්ඩල වියදම්	232
13. ක්ෂය සහ ක්‍රමක්ෂය	232
14. ප්‍රතිලාභ, හිමිකම්පෑම් සහ ප්‍රාරක්ෂණ වියදම්	233
15. වෙනත් මෙහෙයුම් වියදම්	234
16. මූල්‍ය සේවා මත බදු	234
17. ආදායම් බදු වියදම	235
18. මූලික/තනුක සාමාන්‍ය කොටසකට ඉපැයුම	238
19. සාමාන්‍ය කොටසකට ලාභාංශ	238
මූල්‍ය තත්වය පිළිබඳ ප්‍රකාශය - වත්කම්	
20. මිනුම්කරණ පදනම මත මූල්‍ය සාධනපත්‍රයන්හි විශ්ලේෂණය	238
21. වත්කම් හා වගකීම් වල සාධාරණ අගය	241
22. මුදල් සහ මුදලට සමාන දේ	248
23. බැංකු සහ මූල්‍ය ආයතන වල ශේෂයන්	248
24. මූල්‍ය වත්කම් - සාධාරණ අගයේ වෙනස්වීම් ආදායම් වාර්තාව තුළින්	249
25. ණය සහ ලැබිය යුතු දේ - ක්‍රමක්ෂය පිරිවැය	251
26. රක්ෂණ සහ ප්‍රතිරක්ෂණ ලැබිය යුතු දේ	267

	පිටු අංකය
27. මූල්‍ය වත්කම් - සාධාරණ අගයේ වෙනස්වීම් විස්තීර්ණ ආදායම් ප්‍රකාශය තුළින්	268
28. ණය සාධනපත්‍ර - ක්‍රමක්ෂය පිරිවැය	269
29. පරිපාලිත සමාගම්වල ආයෝජන	271
30. ආයෝජන දේපළ	273
31. වෙනත් වත්කම්	274
32. දේපළ, පිරිසහ සහ උපකරණ	275
33. භාවිතයට අයිතිය ඇති වත්කම්	280
34. කීර්තිනාමය හා අස්පෘශ්‍ය වත්කම්	281
මූල්‍ය තත්වය පිළිබඳ ප්‍රකාශය - වගකීම්	
35. බැංකු වෙත ගෙවිය යුතු	283
36. ගනුදෙනුකරුවන් වෙත ගෙවිය යුතු	285
37. නිකුත් කරන ලද ණය සුරැකුම්පත්	287
38. වෙනත් මූල්‍ය වගකීම්	289
39. රක්ෂණ වගකීම් සහ ගෙවිය යුතු ප්‍රතිරක්ෂණ	290
40. මෙහෙයුම් කල්බදු වගකීම්	292
41. ප්‍රවර්තන බදු වගකීම්	293
42. වෙනත් වගකීම්	294
43. විශ්‍රාම ප්‍රතිලාභ බැඳීම	294
44. විලම්බිත බදු වගකීම්/(වත්කම්)	297
මූල්‍ය තත්වය පිළිබඳ ප්‍රකාශය - හිමිකම්	
45. ප්‍රකාශිත ප්‍රාග්ධනය	299
46. ව්‍යවස්ථාපිත සංචිත අරමුදල	300
47. රඳවාගත් ඉපැයුම්	301
48. වෙනත් සංචිත	301
49. සුළු කොටස්හිමි අයිතිය	302
වෙනත් මූල්‍යමය හෙළිදරව් කිරීම්	
50. අසම්භාව්‍ය වගකීම් සහ බැඳීම්	303
51. කොටසකට ශුද්ධ වත්කම් වටිනාකම	304
52. ජංගම/ජංගම නොවන විශ්ලේෂණය	305
53. ආංශික මූල්‍ය වාර්තාකරණය	306
54. ඇපයට තබන ලද වත්කම්	308
55. සම්බන්ධිත පාර්ශ්ව අනාවරණය	308
56. අවදානම් කළමනාකරණය	314
57. සන්සන්දනාත්මක තොරතුරු	339
58. වාර්තාකරණ දිනයෙන් පසු සිදුවීම්	339

ආදායම් ප්‍රකාශය

මාර්තු 31 අවසන් වූ වසර සඳහා	සටහන	පිටු අංකය	සමාගම			සමුහය		
			2022 රු.'000	2021 රු.'000	වෙනස %	2022 රු.'000	2021 රු.'000	වෙනස %
දළ ආදායම	5	224	26,741,380	27,103,798	(1.34)	32,630,986	33,645,265	(3.01)
පොලී ආදායම	6.1	225	23,881,526	24,983,445	(4.41)	25,926,792	26,821,838	(3.34)
අඩු කිරීම: පොලී වියදම	6.2	225	10,832,186	13,064,310	(17.09)	11,205,126	13,375,197	(16.22)
ශුද්ධ පොලී ආදායම	6	224	13,049,340	11,919,135	9.48	14,721,666	13,446,641	9.48
ශුද්ධ ඉපයුම් වාරිකය	7	226	-	-	-	4,939,071	5,028,549	(1.78)
ගාස්තු හා කොමිස් ආදායම	8	227	1,876,524	1,818,675	3.18	1,321,513	1,198,054	10.30
මූල්‍ය වත්කම් මත ශුද්ධ ලාභය/(අලාභය) - FVTPL	9	228	26,783	162,616	(83.53)	86,525	228,258	(62.09)
වෙනත් මෙහෙයුම් ආදායම	10	228	956,547	139,062	587.86	357,085	368,566	(3.12)
මුළු මෙහෙයුම් ආදායම			15,909,194	14,039,488	13.32	21,425,860	20,270,068	5.70
අඩු කිරීම: ණය සහ ලැබීම් සඳහා අපහායනය සහ වෙනත් අලාභ	11	229	655,425	1,043,837	(37.21)	951,756	1,352,489	(29.63)
කීර්තිනාමය සඳහා අපහායනය	34	281	121,611	99,209	22.58	121,611	99,209	22.58
ශුද්ධ මෙහෙයුම් ආදායම			15,132,158	12,896,442	17.34	20,352,493	18,818,370	8.15
අඩුකිරීම : වියදම								
කාර්ය මණ්ඩල වියදම්	12	232	4,002,414	3,465,373	15.50	4,946,747	4,354,636	13.60
ක්ෂයවීම් සහ ක්‍රමක්ෂය	13	232	700,043	722,994	(3.17)	638,664	647,693	(1.39)
ප්‍රතිලාභ, හිමිකම් සහ ප්‍රාරක්ෂණ වියදම්	14	233	-	-	-	3,228,475	2,663,347	21.22
වෙනත් මෙහෙයුම් වියදම්	15	234	2,134,497	1,612,859	32.34	2,607,480	2,048,058	27.31
මුළු මෙහෙයුම් වියදම්			6,836,954	5,801,226	17.85	11,421,366	9,713,734	17.58
මූල්‍ය සේවා මත බදුවලට පෙර මෙහෙයුම් ලාභය			8,295,204	7,095,216	16.91	8,931,127	9,104,636	(1.91)
අඩු කිරීම: මූල්‍ය සේවා මත බදු	16	234	1,645,111	1,222,628	34.56	1,705,797	1,273,966	33.90
ආදායම් බදු වියදමට පෙර ලාභය			6,650,093	5,872,588	13.24	7,225,330	7,830,670	(7.73)
අඩු කිරීම: ආදායම් බදු වියදම	17	235	1,991,084	1,839,568	8.24	2,407,161	2,234,336	7.73
වසර සඳහා ලාභය			4,659,009	4,033,020	15.52	4,818,169	5,596,334	(13.90)
ලාභය බෙදා හැරීම								
සමාගමෙහි කොටස් හිමිකරුවන්			4,659,009	4,033,020	15.52	4,805,731	5,294,015	(9.22)
සුළු කොටස්හිමි අයිතිය	49	302	-	-	-	12,438	302,319	(95.89)
වසර සඳහා ලාභය			4,659,009	4,033,020	15.52	4,818,169	5,596,334	(13.90)
සාමාන්‍ය කොටසකට මූලික/තනුක ඉපයුම් (රු.)	18	238	2.47	2.14	15.42	2.55	2.81	(9.25)
සාමාන්‍ය කොටසකට ලාභාංශ (රු.)	19	238	1.25	0.60	108.33			

පිටු අංක 215 සිට 339 දක්වා ඉදිරිපත් කෙරෙන සටහන් මගින් මෙම මූල්‍ය ප්‍රකාශයන්හි වැදගත් කොටසක් නිර්මාණය කෙරේ.

විස්තීර්ණ ආදායම් ප්‍රකාශය

මාර්තු 31 අවසන් වූ වසර සඳහා	සටහන	පිටු අංකය	සමාගම			සමූහය		
			2022 රු.'000	2021 රු.'000	වෙනස %	2022 රු.'000	2021 රු.'000	වෙනස %
වසර සඳහා ලාභය			4,659,009	4,033,020	15.52	4,818,169	5,596,334	(13.90)
වෙනත් විස්තීර්ණ ආදායම, බදු වලින් ශුද්ධව එළඹෙන වසර වලදී ආදායම් ප්‍රකාශය වෙත ප්‍රතිවර්ගීකරණය කිරීමට නියමිත අයිතම (බදු වලින් ශුද්ධව):								
විදේශ පරිපාලනයෙහි මූල්‍ය ප්‍රකාශයන් පරිවර්තනයෙන් උද්ගත වන ශුද්ධ ලාභ/(අලාභ)	48.4	302	-	-	-	1,439,171	141,728	915.45
එළඹෙන වසර වලදී ආදායම් ප්‍රකාශය වෙත ප්‍රතිවර්ගීකරණය කිරීමට නියමිත ශුද්ධ අයිතම			-	-	-	1,439,171	141,728	915.45
එළඹෙන වසර වලදී ආදායම් ප්‍රකාශය වෙත ප්‍රතිවර්ගීකරණය කිරීමට නියමිත නොවන අයිතම (බදු වලින් ශුද්ධව):								
නිශ්චිත ප්‍රතිලාභ සැලසුම් මත ශුද්ධ ආයුගණක ලාභ/(අලාභ)								
විශ්‍රාම ප්‍රතිලාභ බැඳීම මත ශුද්ධ ආයුගණක ලාභ/(අලාභ)	43	294	(31,732)	107,003	(129.66)	(28,272)	106,891	(126.45)
ආයුගණක ලාභ සහ අලාභ මත විලම්බිත බදු බලපෑම	44.1	298	7,616	(29,961)	125.42	7,795	(27,690)	128.15
මූල්‍ය වත්කම් - සාධාරණ අගයේ වෙනස්වීම් විස්තීර්ණ ආදායම් ප්‍රකාශය තුළින් ප්‍රතිමිනුම්කරණය මත ලාභ/(අලාභ)	48.3	302	(207,831)	(15,263)	(1,261.67)	(207,831)	(5,512)	(3,670.52)
ඉහත දේ මත විලම්බිත බදු වගකීම	44.1	298	49,817	-	100.00	49,817	-	100.00
අපහායනය සඳහා ආදායම් ප්‍රකාශය වෙත ප්‍රතිවක්‍රීකරණය			-	-	-	-	-	-
එළඹෙන වසර වලදී ආදායම් ප්‍රකාශය වෙත ප්‍රතිවර්ගීකරණය කිරීමට නියමිත නොවන අයිතම			(182,130)	61,779	394.81	(178,491)	73,689	342.22
වසර සඳහා වෙනත් විස්තීර්ණ ආදායම, බදු වලින් ශුද්ධව			(182,130)	61,779	394.81	1,260,680	215,417	485.23
වසර සඳහා මුළු විස්තීර්ණ ආදායම			4,476,879	4,094,799	9.33	6,078,849	5,811,751	4.60
ලාභය බෙදාහැරීම:								
සමාගමෙහි කොටස් හිමිකරුවන් වෙත			(182,130)	61,779	394.81	555,132	212,979	160.65
සුළු කොටස්හිමි අයිතිය වෙත	49	302	-	-	-	705,548	2,438	28,839.62
වසර සඳහා වෙනත් විස්තීර්ණ ආදායම, බදු වලින් ශුද්ධව			(182,130)	61,779	394.81	1,260,680	215,417	485.23
වසර සඳහා මුළු විස්තීර්ණ ආදායම			4,476,879	4,094,799	9.33	6,078,849	5,811,751	4.60

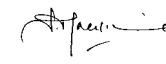
පිටු අංක 215 සිට 339 දක්වා ඉදිරිපත් කෙරෙන සටහන් මගින් මෙම මූල්‍ය ප්‍රකාශයන්හි වැදගත් කොටසක් නිර්මාණය කෙරේ.

මූල්‍ය තත්වය පිළිබඳ ප්‍රකාශය


වාර්ෂික 31 දිනට	සටහන	පිටු අංකය	සමාගම			සමූහය			
			2022 රු.'000	2021 රු.'000	වෙනස %	2022 රු.'000	2021 රු.'000	වෙනස %	
වත්කම්									
	මුදල් සහ මුදලට සමාන දෑ	22	248	4,668,830	2,703,031	72.73	5,402,587	3,844,694	40.52
	බැංකු සහ මූල්‍ය ආයතන ශේෂයන්	23	248	5,117,866	5,399,071	(5.21)	9,529,518	8,231,101	15.77
	මූල්‍ය වත්කම් - ආදායම් ප්‍රකාශය ඔස්සේ සාධාරණ අගයට	24	249	25,140	109,787	(77.10)	849,298	1,281,753	(33.74)
	ණය සහ ලැබිය යුතු දෑ - ක්‍රමකමය පිරිවැය	25	251	151,274,454	141,387,907	6.99	163,320,846	147,004,004	11.10
	රක්ෂණ සහ ප්‍රතිරක්ෂණ ලැබිය යුතු දෑ	26	267	-	-	-	1,322,528	1,024,461	29.10
	මූල්‍ය වත්කම් විස්තීර්ණ ආදායම ඔස්සේ සාධාරණ අගයට	27	268	1,333,278	309,118	331.32	1,632,941	735,494	122.02
	ණය සුරැකුම්පත් - ක්‍රමකමය පිරිවැය	28	269	9,827,221	6,994,206	40.51	16,013,525	10,931,714	46.49
	පරිපාලිත සමාගම්වල ආයෝජන	29	271	3,213,788	3,213,788	-	-	-	-
	ආයෝජන දේපළ	30	273	-	-	-	820,664	820,664	-
	වෙනත් වත්කම්	31	274	749,154	575,660	30.14	831,826	932,458	(10.79)
	දේපළ, පිරිසහ හා උපකරණ	32	275	1,413,776	1,049,250	34.74	4,090,682	4,034,265	1.40
	භාවිතයට අයිතිය ඇති වත්කම්	33	280	1,972,380	2,242,444	(12.04)	1,539,484	1,591,297	(3.26)
	විලම්බිත බඳු වත්කම්	44	297	1,146,726	415,841	175.76	1,444,813	594,495	143.03
	කීර්තිනාමය හා අස්පාය වත්කම්	34	281	21,965	146,446	(85.00)	139,603	265,506	(47.42)
	මුළු වත්කම්			180,764,578	164,546,549	9.86	206,938,315	181,291,906	14.15
වගකීම්									
	බැංකු වෙත ගෙවිය යුතු	35	283	11,749,332	6,439,310	82.46	15,300,361	9,003,873	69.93
	ගනුදෙනුකරුවන් වෙත ගෙවිය යුතු	36	285	103,367,904	101,502,931	1.84	111,453,750	103,743,716	7.43
	තිකුන් කරන ලද ණය සුරැකුම්	37	287	17,244,313	13,825,553	24.73	17,103,223	13,684,516	24.98
	වෙනත් මූල්‍ය වගකීම්	38	289	3,636,528	4,132,110	(11.99)	4,043,322	4,111,235	(1.65)
	රක්ෂණ වගකීම් සහ ගෙවිය යුතු ප්‍රතිරක්ෂණ	39	290	-	-	-	5,903,363	5,015,885	17.69
	කල්බඳු වගකීම්	40	292	2,059,050	2,286,386	(9.94)	1,588,115	1,614,660	(1.64)
	ප්‍රවර්තන බඳු වගකීම්	41	293	1,851,676	362,450	410.88	2,098,784	883,900	137.45
	වෙනත් වගකීම්	42	294	1,369,054	1,069,121	28.05	1,399,030	1,156,822	20.94
	විශ්‍රාම ප්‍රතිලාභ බැඳීම්	43	294	668,411	587,257	13.82	748,944	657,778	13.86
	විලම්බිත බඳු වගකීම්	44	297	-	-	-	323,621	297,568	8.76
	මුළු වගකීම්			141,946,268	130,205,118	9.02	159,962,513	140,169,953	14.12
ගිණිකම්									
	ප්‍රකාශිත ප්‍රාග්ධනය	45	299	17,071,961	14,892,036	14.64	17,071,961	14,892,036	14.64
	ව්‍යවස්ථාපිත සංචිත අරමුදල	46	300	2,639,946	2,406,995	9.68	2,729,351	2,464,951	10.73
	රඳවාගත් ඉපැයුම්	47	301	19,481,611	17,159,777	13.53	23,122,852	20,682,106	11.80
	වෙනත් සංචිත	48	301	(375,208)	(117,377)	219.66	897,111	421,319	112.93
	සමාගමෙහි කොටස් ගිණිකරුවන් වෙත බෙදා හරින මුළු ගිණිකම්	49	302	38,818,310	34,341,431	13.04	43,821,275	38,460,412	13.94
	සුළු කොටස්ගිම් අයිතිය			-	-	-	3,154,527	2,661,541	18.52
	මුළු ගිණිකම්			38,818,310	34,341,431	13.04	46,975,802	41,121,953	14.24
	මුළු වගකීම් සහ ගිණිකම්			180,764,578	164,546,549	9.86	206,938,315	181,291,906	14.15
	අසමහරව පවතින බැඳීම්	50	303	6,852,234	10,998,111	(37.70)	6,899,223	11,045,100	(37.54)
	සාමාන්‍ය කොටසකට ගුද්ධ වත්කම් අගය (රු.)	51	304	20.57	20.15	2.10	23.22	22.56	2.91


මෙම මූල්‍ය ප්‍රකාශයන් 2007 අංක 07 දරණ සමාගම් පනතෙහි අවශ්‍යතාවන්ට අනුකූලව පිළියෙල කරන ලද බව අපි සහතික කරමු.


 ඔමාල් සුමනසිරි
 ප්‍රධාන කළමනාකරු - මූල්‍ය


 ශමීන්ද්‍ර මර්සලින්
 ප්‍රධාන විධායක නිලධාරී

මෙම මූල්‍ය ප්‍රකාශයන් කෙරෙහි අධ්‍යක්ෂ මණ්ඩලය වගකීමෙන් බැඳේ.
 අධ්‍යක්ෂ මණ්ඩලය වෙනුවෙන් අනුමත කොට අත්සන් තබන ලදී:


 සුජීව රාජපක්ෂ
 සභාපති


 රොහන් පතිරගේ
 අධ්‍යක්ෂ

පිටු අංක 215 සිට 339 දක්වා ඉදිරිපත් කෙරෙන සටහන් මගින් මෙම මූල්‍ය ප්‍රකාශයන්හි වැදගත් කොටසක් නිර්මාණය කෙරේ.

2022 ජූනි 24
 කොළඹ

ස්කන්ධය වෙනස්වීමේ ප්‍රකාශය

සමාගම			වෙනත්		මුළු ස්කන්ධය රු. '000
	ප්‍රකාශිත ප්‍රාග්ධනය රු. '000	ව්‍යවස්ථාපිත සංචිත අරමුදල රු. '000	සංචිත		
			සාධාරණ අගය සංචිතය රු. '000	රඳවාගත් ඉපැයුම් රු. '000	
2020 අප්‍රියෙල් 1 දිනට ශේෂය	13,915,414	2,205,344	(102,114)	14,227,988	30,246,632
වසර සඳහා මුළු විස්තීර්ණ ආදායම					
වසර සඳහා ලාභය/ (අලාභය)	-	-	-	4,033,020	4,033,020
වෙනත් විස්තීර්ණ ආදායම (බදු වලින් ශුද්ධව)	-	-	(15,263)	77,042	61,779
වසර සඳහා මුළු විස්තීර්ණ ආදායම	-	-	(15,263)	4,110,062	4,094,799
ස්කන්ධය තුළ සෘජුව හඳුනාගත්, ස්කන්ධ හිමියන් සමග ගනුදෙනු					
සංචිත වෙත මාරු කිරීම්	-	201,651	-	(201,651)	-
ගෙවන ලද ලාභාංශ - අතුරු	-	-	-	(162,770)	(162,770)
- අවසාන	976,622	-	-	(813,852)	162,770
ස්කන්ධ හිමියන් සමග මුළු ගනුදෙනු	976,622	201,651	-	(1,178,273)	-
2021 මාර්තු 31 දිනට ශේෂය	14,892,036	2,406,995	(117,377)	17,159,777	34,341,431
2021 අප්‍රියෙල් 1 දිනට ශේෂය	14,892,036	2,406,995	(117,377)	17,159,777	34,341,431
වසර සඳහා මුළු විස්තීර්ණ ආදායම					
වසර සඳහා ලාභය/ (අලාභය)	-	-	-	4,659,009	4,659,009
වෙනත් විස්තීර්ණ ආදායම (බදු වලින් ශුද්ධව)	-	-	(207,831)	25,701	(182,130)
වසර සඳහා මුළු විස්තීර්ණ ආදායම	-	-	(207,831)	4,684,710	4,476,879
ස්කන්ධය තුළ සෘජුව හඳුනාගත්, ස්කන්ධ හිමියන් සමග ගනුදෙනු					
සංචිත වෙත මාරු කිරීම්	-	232,950	(50,000)	(182,950)	-
ගෙවන ලද ලාභාංශ - අතුරු	2,179,925	-	-	(2,179,925)	-
ස්කන්ධ හිමියන් සමග මුළු ගනුදෙනු	2,179,925	232,950	(50,000)	(2,362,875)	-
2022 මාර්තු 31 දිනට ශේෂය	17,071,961	2,639,945	(375,208)	19,481,612	38,818,310

පිටු අංක 215 සිට 339 දක්වා ඉදිරිපත් කෙරෙන සටහන් මගින් මෙම මූල්‍ය ප්‍රකාශයන්හි වැදගත් කොටසක් නිර්මාණය කෙරේ.

සමූහය	වෙනත් සංචිත							
	ප්‍රාග්ධනය	ව්‍යවස්ථාපිත සංචිත අරමුදල	සාධාරණ අගය සංචිතය		රඳවාගත් ඉපැයුම්	එකතුව	සුළු කොටස්හිමි අයිතිය	මුළු ස්කන්ධය
			රු.'000	රු.'000				
2020 අප්‍රියෙල් 1 දිනට ශේෂය	13,915,414	2,235,077	(116,005)	401,108	16,517,824	32,953,418	2,356,784	35,310,202
වසර සඳහා මුළු විස්තීර්ණ ආදායම								
වසර සඳහා ලාභය/ (අලාභය)	-	-	-	-	5,294,015	5,294,015	302,319	5,596,334
වෙනත් විස්තීර්ණ ආදායම (බදු වලින් ශුද්ධව)	-	-	(5,512)	141,728	76,763	212,979	2,438	215,417
වසර සඳහා මුළු විස්තීර්ණ ආදායම	-	-	(5,512)	141,728	5,370,778	5,506,994	304,757	5,811,751
ස්කන්ධය තුළ සෘජුව හඳුනාගත්, ස්කන්ධ හිමියන් සමග ගනුදෙනු								
සංචිත වෙත මාරු කිරීම්	-	229,874	-	-	(229,874)	-	-	-
ගෙවන ලද ලාභාංශ - අතුරු අවසන්	976,622	-	-	-	(813,852)	162,770	-	162,770
ස්කන්ධ හිමියන් සමග මුළු ගනුදෙනු	976,622	229,874	-	-	(1,206,496)	-	-	-
2021 මාර්තු 31 දිනට ශේෂය	14,892,036	2,464,951	(121,517)	542,836	20,682,106	38,460,412	2,661,541	41,121,953
2021 අප්‍රියෙල් 1 දිනට ශේෂය	14,892,036	2,464,951	(121,517)	542,836	20,682,106	38,460,412	2,661,541	41,121,953
වසර සඳහා මුළු විස්තීර්ණ ආදායම								
වසර සඳහා ලාභය/ (අලාභය)	-	-	-	-	4,805,731	4,805,731	12,438	4,818,169
වෙනත් විස්තීර්ණ ආදායම (බදු වලින් ශුද්ධව)	-	-	(207,831)	733,623	29,340	555,132	705,548	1,260,680
වසර සඳහා මුළු විස්තීර්ණ ආදායම	-	-	(207,831)	733,623	4,835,071	5,360,863	717,986	6,078,849
ස්කන්ධය තුළ සෘජුව හඳුනාගත්, ස්කන්ධ හිමියන් සමග ගනුදෙනු								
සංචිත වෙත මාරු කිරීම්	-	264,401	(50,000)	-	(214,401)	-	-	-
ගෙවන ලද ලාභාංශ - අතුරු	2,179,925	-	-	-	(2,179,925)	-	(225,000)	(225,000)
ස්කන්ධ හිමියන් සමග මුළු ගනුදෙනු	2,179,925	264,401	(50,000)	-	(2,394,326)	-	(225,000)	(225,000)
2021 මාර්තු 31 දිනට ශේෂය	17,071,961	2,729,352	(379,348)	1,276,459	23,122,851	43,821,275	3,154,527	46,975,802

පිටු අංක 215 සිට 339 දක්වා ඉදිරිපත් කෙරෙන සටහන් මගින් මෙම මූල්‍ය ප්‍රකාශයන්හි වැදගත් කොටසක් නිර්මාණය කෙරේ.

මුදල් ප්‍රවාහ ප්‍රකාශය

ගිණුම්කරණ ප්‍රමිතිය

මුදල් ප්‍රවාහ ප්‍රකාශය පිළියෙල කරනු ලැබ ඇත්තේ මෙහෙයුම් ක්‍රියාකාරකම්, ආයෝජන ක්‍රියාකාරකම් සහ මූල්‍ය ක්‍රියාකාරකම් වෙත වෙනම හඳුනාගනු ලබන, 'මුදල් ප්‍රවාහ ප්‍රකාශය' සම්බන්ධ ශ්‍රී ලංකා ගිණුම්කරණ ප්‍රමිති - LKAS 7 ට අනුකූලව 'සෘජු ක්‍රමවේදය' භාවිත කරමිනි. මුදල් හා මුදල් සමාන දෑ කෙටිකාලීන, සහ ඕනෑම අවස්ථාවක දන්නා මුදල් වටිනාකම් බවට හරවාගත හැකි ඉහළ ද්‍රවශීලතාවකින් යුතු ආයෝජනයන්ගෙන් සමන්විත වන අතර, ඒවා වටිනාකම වෙනස්වීම පිළිබඳ සැලකිය යුතු අවදානමකට භාජනය නොවේ.

මාර්තු 31 අවසන් වූ වසර සඳහා	සටහන	පිටු අංකය	සමාගම		සමුහය	
			2022 රු.'000	2021 රු.'000	2022 රු.'000	2021 රු.'000
මෙහෙයුම් ක්‍රියාකාරකම්වලින් ලද මුදල් ප්‍රවාහ						
මුදල් හා මුදලට සමාන දෑ වලින් ආදායම	6.1	225	159,743	73,753	176,533	103,501
ණය සහ ලැබිය යුතු දෑ වෙත ගෙවීම්			(123,938,484)	(47,647,269)	(128,649,697)	(51,042,311)
ණය සහ ලැබිය යුතු දෑ වෙතින් ලැබීම්			137,014,283	78,976,592	139,838,871	81,166,978
බැංකු සහ මූල්‍ය ආයතන සමග ආයෝජන			(30,785,830)	(24,145,286)	(34,428,160)	(26,225,019)
බැංකු සහ මූල්‍ය ආයතන සමග ශේෂයන්ගෙන් ලැබීම්			31,510,851	22,294,433	34,065,096	25,405,664
ක්‍රමිකය පිරිවැය අනුව ණය සාධනපත්‍රවල ආයෝජන			(31,590,690)	(22,598,347)	(37,483,431)	(23,561,339)
ක්‍රමිකය පිරිවැය අනුව ණය සාධනපත්‍රවලින් ලැබීම්			29,316,856	20,089,756	31,022,471	20,339,756
ගනුදෙනුකරුවන් වෙත සිදුකල යුතු ගෙවීම්			(122,737,129)	(99,054,813)	(124,719,248)	(97,571,015)
ගනුදෙනුකරුවන් වෙතින් ලැබීම්			116,799,179	83,652,942	124,371,580	83,337,190
වෙනත් ආදායම් වෙතින් ලැබීම්			2,079	1,711	219,280	216,256
මූල්‍ය වත්කම් වල ආයෝජන - සාධාරණ අගයේ වෙනස්වීම් ආදායම් වාර්තාව තුළින්			(4,573,220)	(8,881,716)	(5,221,552)	(10,028,730)
මූල්‍ය වත්කම් වලින් ආදායම - සාධාරණ අගයේ වෙනස්වීම් ආදායම් වාර්තාව තුළින්			4,684,650	9,966,264	5,740,532	10,173,826
මූල්‍ය වත්කම් වලින් ලැබීම් - සාධාරණ අගයේ වෙනස්වීම් විස්තීරණ ආදායම් ප්‍රකාශය තුළින්			3,756	-	156,320	979,028
මූල්‍ය වත්කම් වල ආයෝජන - සාධාරණ අගයේ වෙනස්වීම් විස්තීරණ ආදායම් ප්‍රකාශය තුළින්			(1,150,081)	-	(1,175,931)	(264,333)
කාර්ය මණ්ඩල විශදම් සඳහා ගෙවීම්			(3,709,482)	(3,575,458)	(4,653,596)	(4,377,522)
කල්බදු වගකීම් සඳහා ගෙවීම්			(667,068)	(655,969)	(385,273)	(409,587)
වෙනත් මෙහෙයුම් ක්‍රියාකාරකම් සඳහා ගෙවීම්			(3,444,374)	(872,388)	(3,623,513)	(885,891)
ගනුදෙනුකරුවන් වෙතින් ලද වාරික			-	-	4,641,005	5,199,021
ගෙවන ලද හිමිකම්පෑම්			-	-	(2,340,996)	(2,712,682)
ආයෝජනවලින් ලැබූ ලාභාංශ ආදායම			711,841	110,673	6,216	918
ගෙවන ලද පාරිභෝගික	43	294	(33,471)	(10,353)	(39,309)	(13,148)
ගෙවන ලද ආදායම් බදු	41.1	294	(1,175,310)	(3,349,938)	(1,958,933)	(3,534,648)
මෙහෙයුම් ක්‍රියාකාරකම්වලින් උත්පාදන/හාවන කල) ශුද්ධ මුදල්			(3,601,901)	4,374,587	(4,841,735)	6,295,913
ආයෝජන ක්‍රියාකාරකම්වලින් ලද මුදල් ප්‍රවාහ						
දේපළ, පිරිසහ හා උපකරණ මිලදී ගැනීම	32	275	(385,714)	(104,690)	(307,456)	(152,324)
දේපළ, පිරිසහ හා උපකරණ විකිණීමෙන් ලද මුදල්			14,005	54,832	131,604	210,359
අස්පාභ්‍ය වත්කම් මිලදී ගැනීම	34	281	(10,325)	(360)	(12,835)	(11,661)
ආයෝජන ක්‍රියාකාරකම් වල (හාවන කල)/වලින් උත්පාදන ශුද්ධ මුදල			(382,034)	(50,218)	(188,687)	46,374
මූල්‍යකරණ ක්‍රියාකාරකම්වලින් මුදල් ප්‍රවාහ						
බැංකු වෙත සිදුකල යුතු ගෙවීම්	35.1	283	(1,946,889)	(3,886,355)	(2,504,664)	(5,315,691)
බැංකු වලින් ණය ලබාගැනීම්	35.1	283	7,000,000	1,000,000	7,250,000	1,500,000
නිකුත් කරන ලද ණය සුරැකුම් සඳහා ගෙවීම්	37.1	287	(8,456,772)	(6,589,468)	(8,440,722)	(6,570,514)
නිකුත් කරන ලද ණය සුරැකුම් වෙතින් ණය ලබාගැනීම			10,000,000	-	10,000,000	-
කොටස් හිමිකරුවන් වෙත ගෙවන ලද ලාභාංශ			80	(1,345)	80	(1,345)
සුරු කොටස්හිමි අයිතිය වෙත ගෙවන ලද ලාභාංශ			-	-	(150,000)	-
මූල්‍යකරණ ක්‍රියාකාරකම්වලින් (හාවන කල)/ උත්පාදන ශුද්ධ මුදල්			6,596,419	(9,477,168)	6,154,694	(10,387,550)
මුදල් සහ මුදලට සමාන දෑ වල ශුද්ධ (අඩුවීම)/වැඩිවීම						
වසර ආරම්භයේදී මුදල් සහ මුදලට සමාන දෑ			2,612,484	(5,152,799)	1,124,272	(4,045,263)
වසර අවසානයේදී මුදල් සහ මුදලට සමාන දෑ			1,986,657	7,139,456	2,952,815	6,998,078
වසර අවසානයේදී මුදල් සහ මුදලට සමාන දෑ			4,599,141	1,986,657	4,077,087	2,952,815
මුදල් සහ මුදලට සමාන දෑ			4,668,831	2,703,031	5,402,587	3,844,694
බැංකු අයිතිය			(69,690)	(716,374)	(1,325,500)	(891,879)
වසර අවසානයේදී මුදල් සහ මුදලට සමාන දෑ			4,599,141	1,986,657	4,077,087	2,952,815

පිටු අංක 215 සිට 339 දක්වා ඉදිරිපත් කෙරෙන සටහන් මගින් මෙම මූල්‍ය ප්‍රකාශයන්හි වැදගත් කොටසක් නිර්මාණය කෙරේ.

මූල්‍ය ප්‍රකාශ සඳහා සටහන්

1. සංස්ථාපිත සහ සමූහ තොරතුරු

1.1 සංස්ථාපිත තොරතුරු

පිපල්ස් ලිසිං ඇන්ඩ් ගයිනෑන්ස් පීඑල්සී යනු 1995 අගෝස්තු 22 දින සංස්ථාපිත ශ්‍රී ලංකාව තුළ ස්ථිර පදිංචිය සහිත පොදු සීමාසහිත සමාගමකි. එය 2011 අංක. 42 දරණ මූල්‍ය ව්‍යාපාර පනත යටතේ බලපත්‍රලාභී මූල්‍ය සමාගමකි. සමාගම 2011 නොවැම්බර් 24 දින කොළඹ කොටස් වෙළඳපොළෙහි ලැයිස්තුගත කොට ඇත. සමාගම 2007 අංක 07 දරණ සමාගම් පනත යටතේ ලියාපදිංචි කරනු ලැබ ඇත.

සමාගමෙහි ලියාපදිංචි කාර්යාලය සහ ප්‍රධාන ව්‍යාපාරික ස්ථානය කොළඹ 08, මරදාන පාර, අංක 1161 දරණ ස්ථානයේ පිහිටා ඇත.

ඒකාබද්ධ මූල්‍ය ප්‍රකාශයන්

2022 මාර්තු 31 දින අවසන් වූ වසර සඳහා සමූහයේ ඒකාබද්ධ මූල්‍ය ප්‍රකාශයන් පිපල්ස් ලිසිං ඇන්ඩ් ගයිනෑන්ස් පීඑල්සී (මව සමාගම), සහ එහි පරිපාලනයන්ගෙන් (එක්ව 'සමූහය' වශයෙන් හැඳින්වෙන) සමන්විත වේ.

මව සමාගම සහ පරම මව සමාගම

සමාගමෙහි මව සමාගම වනුයේ ශ්‍රී ලංකා රජයේ හිමිකාරීත්වය සහිත මහජන බැංකුව වේ.

සේවක සංඛ්‍යාව

2022 මාර්තු 31 දින වන විට සමාගමෙහි සහ සමූහයෙහි සේවක සංඛ්‍යාව පිළිවෙලින් 2,245 ක් සහ 3,148 ක් විය. (2021 මාර්තු 31 දිනට 2,343 සහ 3,304).

1.2 සමූහය පිළිබඳ තොරතුරු

ප්‍රධාන ක්‍රියාකාරකම් සහ මෙහෙයුම් වල ස්වභාවය

සමාගම

පිපල්ස් ලිසිං ඇන්ඩ් ගයිනෑන්ස් පීඑල්සී

ප්‍රධාන ක්‍රියාකාරකම් වනුයේ මූල්‍ය කල්බදු ලබාදීම, කුලී පිට ගැනුම් වත්කම් මූල්‍යකරණය, කාලසීමාණය, ඉස්ලාමීය මූල්‍යකරණය, ආන්තික වෙළඳාම, කොටස් ව්‍යාපාර, ණය සාධනපත්‍ර නිකුත් කිරීම, සාධකකරණය, රන් ණය ලබාදීම සහ මහජන තැන්පතු ජංගමකරණය වේ.

පරිපාලනයන්

පරිපාලනයන්හි නම	ප්‍රධාන ක්‍රියාකාරකම්	සංස්ථාපිත රට	ස්කන්ධ හිමිකම් ප්‍රතිශතය	
			2022	2021
පිපල්ස් ලිසිං ෆීචර් මැනේජ්මන්ට් ලිමිටඩ්	රථවාහන සමූහ කළමනාකරණය, රථවාහන තක්සේරුකරණය, රථවාහන අලෙවිය රක්ෂණ ඇස්තමේන්තු කිරීම සහ රථවාහන අළුත්වැඩියාව	ශ්‍රී ලංකාව	100%	100%
පිපල්ස් ලිසිං ප්‍රොපර්ටි ඩිවෙලොප්මන්ට් ලිමිටඩ්	මිශ්‍ර සංවර්ධන ක්‍රියාකාරකම් සහ දේපළ සංවර්ධන ක්‍රියාකාරකම් සිදුකිරීම	ශ්‍රී ලංකාව	100%	100%
පිපල්ස් ඉන්ෂුරන්ස් පීඑල්සී	රක්ෂණ ව්‍යාපාර කටයුතු සිදුකිරීම	ශ්‍රී ලංකාව	75%	75%
පිපල්ස් ලිසිං හැව්ලොක් ප්‍රොපර්ටිස් ලිමිටඩ්	කාර්යාල සංකීර්ණයක් ඉදිකිරීම සහ මෙහෙයවීම	ශ්‍රී ලංකාව	100%	100%
පිපල්ස් මයික්‍රො කොමර්ස් ලිමිටඩ්	අඩු ආදායම්ලාභීන් වෙත සහ ක්ෂුද්‍ර ව්‍යවසායන් වෙත බැංකු නොවන මූල්‍ය සේවා සැපයීම	ශ්‍රී ලංකාව	100%	100%
ලංකන් එලායන්ස් ගයිනෑන්ස් ලිමිටඩ්	නිශ්චල හා චංචල දේපළ වෙත කල්බදු ලබාදීම සහ ණය ලබාදීම ණය සාධනපත්‍ර නිකුත් කිරීම සහ මහජන තැන්පතු ජංගමකරණය	බංග්ලාදේශය	51%	51%

විමර්ශනයට ලක් වන වසර තුළදී සමාගමෙහි සහ සමූහයෙහි ප්‍රධාන ක්‍රියාකාරකම් සම්බන්ධයෙන් කිසිදු සැලකිය යුතු වෙනසක් සිදුනොවීය.

2. සකස් කිරීමේ පදනම සහ වෙනත් සැලකිය යුතු ගිණුම්කරණ ප්‍රමිතීන්

2.1 අනුකූලතා ප්‍රකාශය

සමූහ මූල්‍ය ප්‍රකාශයන් සහ සමාගමේ මූල්‍ය ප්‍රකාශයන් ශ්‍රී ලංකා වරලත් ගණකාධිකාරීවරුන්ගේ ආයතනය මගින් නිකුත් කරනු ලැබ ඇති ශ්‍රී ලංකා ගිණුම්කරණ ප්‍රමිතීන්ට (SLFRS සහ LKAS) අනුව සහ 2007 අංක 07 දරණ සමාගම් පනත, 2011 අංක 42 දරණ මූල්‍ය ව්‍යාපාර පනත, 2000 අංක 43 දරණ රක්ෂණ ක්ෂේත්‍ර නියාමන පනත හා පසුකාලීනව එය වෙත කෙරුණු සංශෝධනයන්ගේ අවශ්‍යතාවයන්ට සහ කොළඹ කොටස් වෙළඳපොළේ ලැයිස්තුගතවීමේ නීතිරීති වලට අනුකූලව පිළියෙල කරනු ලැබ ඇත. මෙම මූල්‍ය ප්‍රකාශයන්, මුදල් ප්‍රවාහ පිළිබඳ තොරතුරු හැර, පහත දැක්වෙන ගිණුම්කරණ උපවිච්චිත පදනම අනුව පිළියෙල කරනු ලැබ ඇත.

ශ්‍රී ලංකා ගිණුම්කරණ ප්‍රමිතීන් 'www.casrilanka.com / www.slaasc.lk' වෙබ් අඩවියෙහි පවතී.

සමූහය මගින් මූල්‍ය ප්‍රකාශ පිළියෙල කිරීම සහ පාලනය සම්බන්ධ SLFRS සහ LKAS ප්‍රමිතීන් සහ රෙගුලාසි වලට අනුකූල නොවන, කිසිදු ගිණුම්කරණ ක්‍රමවේදයක් භාවිත නොකරන ලදී.

වසර තුළ අනුගමනය කරන ලද සමූහයේ පොදු ගිණුම්කරණ ප්‍රමිතීන් පිළිබඳ තොරතුරු පිටු අංක 218 හි සටහන 3 හි දැක්වේ.

2.2 මූල්‍ය ප්‍රකාශයන් කෙරෙහි වගකීම් සහගතබව

2007 අංක 07 දරණ සමාගම් පනත සහ SLFRS සහ LKAS ප්‍රමිතීන් අනුව මෙම මූල්‍ය ප්‍රකාශයන් සඳහා අධ්‍යක්ෂ මණ්ඩලය වගකීමෙන් බැඳේ.

“සමාගමෙහි කටයුතු සම්බන්ධ අධ්‍යක්ෂ මණ්ඩලයෙහි වාර්ෂික වාර්තාව” සහ ‘මූල්‍ය වාර්තාකරණය සම්බන්ධ අධ්‍යක්ෂවරුන්ගේ වගකීම’ ප්‍රකාශයෙහි දක්වා ඇති පරිදි මෙම මූල්‍ය ප්‍රකාශයන් සම්බන්ධයෙන් සහ මූල්‍ය තත්ත්ව ප්‍රකාශය සහතික කිරීම සම්බන්ධයෙන් අධ්‍යක්ෂ මණ්ඩලය වගකීම භාරගනී.

මෙම මූල්‍ය ප්‍රකාශයන් පහත සඳහන් සංරචකයන්ගෙන් සමන්විත වේ:

- විමර්ශනයට ලක්වන වසර තුළ සමාගමෙහි සහ සමූහයෙහි මූල්‍යමය කාර්යසාධනය පිළිබඳ විස්තර සපයනු ලබන ආදායම් ප්‍රකාශයක් සහ විස්තීර්ණ ආදායම් ප්‍රකාශයක්;

මූල්‍ය ප්‍රකාශ සඳහා සටහන්

- වසර අවසානය වන විට සමාගමෙහි සහ සමූහයෙහි මූල්‍ය තත්ත්වය සම්බන්ධ විස්තර සපයනු ලබන මූල්‍ය තත්ත්වය පිළිබඳ ප්‍රකාශයක්;
- විමර්ශනයට ලක්වන වසර තුළ සමාගමෙහි සහ සමූහයෙහි කොටස් හිමිකරුවන්ගේ ස්කන්ධ සම්බන්ධ සියළුම වෙනස්වීම් විදහා දක්වනු ලබන ස්කන්ධ වෙනස්වීමේ ප්‍රකාශයක්,
- පරිශීලනය කරන්නන් හට මුදල් සහ මුදල් සමාන දෑ උත්පාදනය කිරීම සඳහා සමාගම සහ සමූහය සතු හැකියාව සහ අදාළ මුදල් ප්‍රවාහයන් භාවිත කිරීම සඳහා ආයතනයන්හි අවශ්‍යතාවයන් පිළිබඳ විස්තර සපයනු ලබන මුදල් ප්‍රවාහ ප්‍රකාශයක්, සහ;
- ගිණුම්කරණ ප්‍රමිතීන් සහ වෙනත් පැහැදිලි කිරීමේ තොරතුරු වලින් සමන්විත මූල්‍ය ප්‍රකාශයන් ආශ්‍රිත සටහන්.

2.3 අධ්‍යක්ෂ මණ්ඩලය විසින් මූල්‍ය ප්‍රකාශයන් සඳහා අනුමත කිරීම

2022 ජූනි 24 වැනි දින සිදුකරන ලද අධ්‍යක්ෂ මණ්ඩලයේ රැස්වීමේදී 2022 මාර්තු 31 දිනෙන් අවසන් වූ වසර සඳහා (සන්සන්දනයන්ද ඇතුළුව) සමාගමෙහි සහ සමූහයෙහි මූල්‍ය ප්‍රකාශයන් අනුමත කිරීම සහ නිකුත් කිරීම සඳහා අවසර ලබාදීම 2022 ජූනි 24 වැනි දින සිදුකෙරිණි.

2.4 මිනුම්කරණ පදනම

මූල්‍ය තත්ත්වය පිළිබඳ ප්‍රකාශයෙහි ඇතුළත් පහත දැක්වෙන ප්‍රමාණාත්මක අයිතම හැරුණු විට සමාගමෙහි මූල්‍ය ප්‍රකාශයන් පිළියෙල කරනු ලැබ ඇත්තේ ඓතිහාසික පිරිවැය පදනම මතය:

අයිතමය	මිනුම්කරණ පදනම	සටහන් අංකය
සාධාරණ අගයේ වෙනස්වීම් ආදායම් වාර්තාව තුළින් මූල්‍ය වත්කම්	සාධාරණ අගය	24
සාධාරණ අගයේ වෙනස්වීම් විස්තීර්ණ ආදායම තුළින් මූල්‍ය වත්කම්	සාධාරණ අගය	27
ආයෝජන දේපළ	සාධාරණ අගය	30
විශ්‍රාම ප්‍රතිලාභ බැඳීම	විශ්‍රාම ප්‍රතිලාභ බැඳීමෙහි ප්‍රවර්තන වටිනාකම සහ ආයුගණන ලාභ සහ අලාභ වශයෙන් වගකීම හඳුනාගැනේ.	43

2.5 මූල්‍ය ප්‍රකාශයන් ඉදිරිපත් කිරීම

මූල්‍ය තත්ත්වය පිළිබඳ ප්‍රකාශයෙහි ඇතුළත් වත්කම් හා වගකීම් ස්වභාවය අනුව කාණ්ඩගත කොට ඒවායේ සාපේක්ෂ ද්‍රවශීලතා සහ කල්පිරීමේ විලාශය පිළිබිඹු වන පරිදි අනුපිළිවෙලින් ලැයිස්තුගත කෙරිණි. වාර්තාකරණ දිනයෙන් පසු (ජංගම) මාස 12 ක් ඇතුළත සහ වාර්තාකරණ දිනයෙන් පසු (ජංගම නොවන) මාස 12 කට පසු අයකරගැනීමේ හෝ පියවීමේ කාලසීමාව පිළිබඳ සමාලෝචනයක් පියු අංක 305 හි සටහන 52 හි (ජංගම සහ ජංගම නොවන විමර්ශනය) යටතේ ඉදිරිපත් කරනු ලැබ ඇත. මූල්‍ය ප්‍රකාශයන් සඳහා බලපාන්නා වූ උද්ධමනකාරී සාධක සඳහා ගැලපුම් කිසිවක් සිදු කොට නොමැත.

2.6 හිලව් කිරීම

හඳුනාගත් මුදල් ප්‍රමාණයන් හිලව් කිරීම සම්බන්ධ නීතිමය වශයෙන් බලාත්මක කළ හැකි අයිතියක් පවතින විට සහ ශුද්ධ පදනමක් මත පියවීමට අදහස් කරන අවස්ථාවකදී, හෝ වත්කම් උපලබ්ධි කොට ඒ හා සමගාමීව වගකීම පියවනු ලබන අවස්ථාවකදී පමණක්, මූල්‍යමය වත්කම් හා මූල්‍යමය වගකීම් හිලව් කිරීමෙන් අනතුරුව ශුද්ධ අගය මූල්‍ය තත්ත්වය පිළිබඳ ප්‍රකාශයෙහි වාර්තා කෙරේ. සමූහයෙහි කවර හෝ ගිණුම්කරණ ප්‍රමිතියකින් හෝ අර්ථ දැක්වීමකින් අවශ්‍යතාවයක් හෝ අනුමැතියක් පවතින අවස්ථාවකදී හැරුණු විට, සහ සමාගමෙහි ගිණුම්කරණ ප්‍රමිතීන්හි විශේෂිතව දක්වනු ලැබ ඇති පරිදි ආදායම් හා වියදම් ඒකාබද්ධ ආදායම් ප්‍රකාශය තුළ හිලව් කිරීමක් සිදු නොවේ.

2.7 ව්‍යවහාරික හා ඉදිරිපත් කිරීමේ මුදල් ඒකකය

සමාගමේ සහ සමූහයේ මූල්‍ය ප්‍රකාශන ශ්‍රී ලංකා රුපියල් වලින් (රු.) ඉදිරිපත් කරන අතර එය සමූහය ක්‍රියාත්මක ප්‍රාථමික ආර්ථික පරිසරය තුළ ව්‍යවහාර මුදල වේ. (සමූහ ක්‍රියාකාරී මුදල් ඒකකය)

2.8 වැට්ටීම

වෙනත් අයුරකින් දක්වා නොමැති නම් හැර, මූල්‍ය ප්‍රකාශයන්හි අගයයන් ශ්‍රී ලංකා ගිණුම්කරණ ප්‍රමිති 01 "මූල්‍ය ප්‍රකාශයන් ඉදිරිපත් කිරීම" මගින් අනුමත කොට ඇති පරිදි ආසන්නතම රුපියල් දහසට වටයනු ලැබ ඇත.

2.9 ප්‍රමාණාත්මකභාවය සහ සමාහරණය

ශ්‍රී ලංකා ගිණුම්කරණ ප්‍රමිති 01 "මූල්‍ය ප්‍රකාශයන් ඉදිරිපත් කිරීම" අනුව සමාන අයිතමයන්හි එක් එක් ප්‍රමාණාත්මක වර්ගය වෙන වෙනම ඉදිරිපත් කොට ඇත. අසමාන ස්වභාවයෙන් හා කාන්තයෙන් යුතු අයිතම ඒවා ප්‍රමාණාත්මක නොවන්නේ නම් හැර වෙන් වෙන්ව ඉදිරිපත් කරනු ලැබ ඇත.

2.10 සැලකිය යුතු ගිණුම්කරණ විනිශ්චයන්, ඇස්තමේන්තු සහ උපකල්පන

SLFRS සහ LKAS ගිණුම්කරණ ප්‍රමිතීන් කෙරෙහි අනුකූලව මූල්‍ය ප්‍රකාශ පිළියෙල කිරීමේදී කළමනාකාරීත්වය විසින් ගිණුම්කරණ ප්‍රතිපත්ති යොදා ගැනීම සහ වාර්තා කරන ලද වත්කම්, වගකීම්, ආදායම් හා වියදම් කෙරෙහි බලපාන විනිශ්චයන්, ඇස්තමේන්තු සහ උපකල්පන යොදා ගනු ලැබ ඇත. තවද, වාර්තා කරනු ලබන දින වන විට මිල මූල්‍ය වර්ෂය ඇතුළත වත්කම් හා වගකීම් වල ධාරණ අගයයන් කෙරෙහි ප්‍රමාණාත්මක ගැලපුම් සිදුකිරීමට හේතුවන ආකාරයේ අනාගත හා වෙනත් ප්‍රධාන අස්ථාරභාව ඇස්තමේන්තුගත කිරීමේ මූලයන් සම්බන්ධයෙන් ද මූලික උපකල්පනයන් සිදුකිරීම කෙරෙහි කළමනාකාරීත්වය විසින් අවධානය යොමුකිරීම අවශ්‍ය වේ. සැබෑ ප්‍රතිඵල මෙම ඇස්තමේන්තු වලින් වෙනස්වීමේ හැකියාව පවතී.

ඇස්තමේන්තු හා ඒවාට පාදක වූ පාදක වූ උපකල්පන නිරන්තරයෙන් සමාලෝචනයට ලක් කෙරේ. ගිණුම්කරණ ඇස්තමේන්තු වලට අදාළ ප්‍රතිශෝධන ඇස්තමේන්තු ප්‍රතිශෝධන කාලසීමාව තුළදී හා බලපෑමට ලක් වන කවර හෝ ඉදිරි කාලසීමාවන් හිදී හඳුනාගැනේ.

අවිනිශ්චිතභාවයට ආශ්‍රිත ප්‍රධාන සැලකිය යුතු මට්ටමේ ගිණුම්කරණ විනිශ්චයන්, ඇස්තමේන්තු හා උපකල්පනයන් පහත සාකච්ඡාවට භාජනය කෙරෙන අතර, එබඳු වත්කම් හා වගකීම් සම්බන්ධ අදාළ ධාරණ අගයයන් ආශ්‍රිත සටහන් වල දක්වනු ලැබ ඇත.

2.9.1 අඛණ්ඩතා පැවැත්ම

ක්‍රියාකාරී ව්‍යාපාරයක් වශයෙන් අඛණ්ඩව පැවතීමට සමූහය සතු හැකියාව සම්බන්ධයෙන් කළමනාකාරීත්වය විසින් තක්සේරුවක් සිදු කරනු ලැබ ඇති අතර, කල්තබා දකිය හැකි අනාගතය තුළ අඛණ්ඩව පැවතීමට අවශ්‍ය සම්පත් එය සතු වන බවට සැහීමකට පත්ව සිටී. තවද, ක්‍රියාකාරී ව්‍යාපාරයක් වශයෙන් සුරක්ෂිතව පැවැත්ම සඳහා

සමූහය සතු හැකියාව සම්බන්ධයෙන් සැලකිය යුතු සැකයක් ඉපදවිය හැකි ආකාරයේ කවර හෝ ප්‍රමාණාත්මක අවිනිශ්චිතතාවයක් පිළිබඳව කළමනාකාරිත්වය දැනුවත්ව නොසිටී. එමනිසා අඛණ්ඩවම මූල්‍ය ප්‍රකාශ සැකසීම අඛණ්ඩතා පැවැත්ම යන පදනම මත සිදු කෙරේ.

2022 මාර්තු 31 වැනි දිනෙන් අවසන් වූ වර්ෂය සඳහා මූල්‍ය ප්‍රකාශයන් පිළියෙල කිරීමේ පදනම නිර්ණය කිරීමේදී අඛණ්ඩතා පැවැත්ම සැලකිල්ලට ගැනීමේදී, පවතින තොරතුරු මත පදනම්ව, කළමනාකාරිත්වය විසින් සමූහයේ සමාගම් වෙත කෝවිඩ් 19 හි පවතින සහ අපේක්ෂිත බලපෑම් සහ අඛණ්ඩතා පැවැත්ම පදනම භාවිත කිරීමේ යෝග්‍යතාවය ඇගයීමට ලක් කරන ලදී.

සමූහය විසින් අපේක්ෂිත පිරිවැය කළමනාකරණය, ලාභදායීත්වය, අත්‍යාවශ්‍ය නොවන ප්‍රාග්ධන වියදම් විලම්බන හැකියාව, භාවිත නොකරන ලද ණය ප්‍රවාහ වැනි පුළුල් පරාසයක පැතිරුණු බහුවිධ ආතති පරීක්ෂා තත්වයන් රැසක් සැලකිල්ලට ගනිමින් සිදුවිය හැකි බලපෑම හමුවේ සේවා සැපයීමේ සහ ව්‍යාපාරය අඛණ්ඩව පවත්වාගෙන යාමේ හැකියාව ඇගයීමට ලක් කරන ලදී. සමූහ සමාගම් අධ්‍යක්ෂ මණ්ඩලය වෙත සමූහයේ එක් එක් ක්ෂේත්‍රයෙහි ස්වභාවය පිළිබඳව ඉදිරිපත් කිරීමෙන් අනතුරුව සහ ඉහත කරුණු කළමනාකාරිත්වය විසින් ඇගයීමට ලක් කිරීමෙන් පසු, සහ ඇති විය හැකි ප්‍රතිඵලය පිළිබඳව නිසි පරිදි සැලකිල්ලට ගනිමින්, අනාවැකි පළ කල හැකි අනාගත කාලයක් සඳහා මෙහෙයුම් ක්‍රියාකාරිත්වය පවත්වාගෙන යාම සඳහා ප්‍රමාණවත් සම්පත් සමාගම සතු වන බවට අධ්‍යක්ෂ මණ්ඩලය සැහිල්කට පත් වෙමින් ඉදිරියටත් මෙම මූල්‍ය ප්‍රකාශයන් පිළියෙල කිරීමේදී අඛණ්ඩතා පැවැත්ම පදනම ආදේශ කරගැනීමට තීරණය කෙරිණි.

මූල්‍ය වත්කම් හා වගකීම් වර්ගීකරණය
SLFRS 9 අනුව, සමූහයේ සැලකිය යුතු ගිණුම්කරණ ප්‍රමිතීන් මගින්, පහත දැක්වෙන ක්‍රියාපටිපාටිය යටතේ මූල්‍ය වත්කම් වර්ගීකරණය කොට පසුව ඒවා නම් වශයෙන් ක්‍රමක්ෂය පිරිවැය අනුව, සාධාරණ අගයේ වෙනස්වීම් විස්තීරණ ආදායම් ප්‍රකාශය තුළින්, සාධාරණ අගයේ වෙනස්වීම් ආදායම් වාර්තාව තුළින් වශයෙන් විවිධ කාණ්ඩයන් යටතේ මිනුම්කරණය කිරීම සඳහා අවශ්‍ය විෂයපථය සැකසෙනු ලැබේ.

- පිටු අංක 219 හි සටහන 3.5.2. හි දක්වා ඇති පරිදි මූල්‍ය වත්කම් කළමනාකරණය සඳහා සමාගමෙහි ව්‍යාපාර ආකෘතිය
- පිටු අංක 219 හි සටහන 3.5.2. හි දක්වා ඇති පරිදි මූල්‍ය වත්කම් වල ගිවිසුම්ගත මුදල් ප්‍රවාහ ලක්ෂණ

මූල්‍ය වත්කම් මත හානිකරණ අලාභ
SLFRS 9 යටතේ සියළුම මූල්‍ය වත්කම් කාණ්ඩයන් පුරා හානිකරණ අලාභ මිනුම්කරණයේදී, විනිසුම, විශේෂයෙන්ම අනාගත මුදල් ප්‍රවාහයන්හි ප්‍රමාණය හා කාලගණනය ඇස්තමේන්තු කිරීමේදී සහ හානිකරණ අලාභ නිර්ණය කිරීමේදී ඇප වටිනාකම් සැලකිල්ලට ගැනීම වැදගත් වේ.

සමූහය/සමාගම මගින් එක් එක් වාර්තාකරණ දිනයේදී, මූල්‍ය වත්කමක් හෝ මූල්‍ය වත්කම් සමූහයක් හානිකරණයට ලක්ව ඇති බවට කවර හෝ වාස්තවික සාක්ෂි පවතින්නේද යන්න ඇගයීමට ලක් කෙරේ.

ණය සහ ලැබිය යුතු දෑ මත හානිකරණ අලාභ
සමූහය මගින් ආදායම් ප්‍රකාශයෙහි හානිකරණ අලාභයක් සඳහා වෙන්කිරීමක් සිදු කල යුතුද යන්න තක්සේරු කිරීම සඳහා එක් එක් වාර්තාකරණ දිනයේදී සිය කේවල වශයෙන් සැලකිය යුතු ණය හා අත්තිකාරම් සමාලෝචනයට ලක් කෙරේ. විශේෂයෙන්ම, අනාගත මුදල් ප්‍රවාහයන්හි ප්‍රමාණය හා කාලගණනය ඇස්තමේන්තු කිරීමේදී සහ හානිකරණ අලාභ නිර්ණය කිරීමේදී කළමනාකාරිත්වයේ විනිසුම වැදගත් වේ.

මෙම ඇස්තමේන්තු සාධක රැසක් පිළිබඳ උපකල්පනයන් මත පදනම් වන බැවින් වෙනස් විය හැකි වන අතර, එහි ප්‍රතිඵලයක් වශයෙන් සිදුකෙරෙන හානිකරණ වෙන්කිරීම වෙත අනාගත වෙනස්වීම් සිදුවිය හැක.

ණය සහ ලැබිය යුතු දෑ මත හානිකරණ අලාභ පිළිබඳ විස්තර පිටු අංක 260 හි මූල්‍ය ප්‍රකාශ සඳහා සටහන 25.6 හි දැක්වේ.

මූල්‍ය ආයෝජන මත හානිකරණ ශාස්ත්‍ර
SLFRS 9 - මූල්‍ය ආයෝජන වලට අනුව මූල්‍ය ආයෝජන හානිකරණයට යටත්ව ක්‍රමක්ෂය පිරිවැය යටතේ කාණ්ඩගත කෙරේ. සමාගම/සමූහය සතුව ක්‍රමක්ෂය පිරිවැය අනුව ණය සාධනපත්‍රවල අලාභයක් සම්බන්ධ ඓතිහාසික අත්දැකීමක් නොමැත. එමනිසා, සමූහය මගින් බිලුම්බර්න් වැනි බාහිර ණය ශ්‍රේණිගත කිරීම් මගින් ප්‍රකාශිත පැහැර හැරීමේ සම්භාවිතාව (PD). ශ්‍රී ලංකා රජය මගින් රුපියල් වලින් නිකුත් කරන ලද ණය සුරැකුම් සඳහා පැහැර හැරීම් නිසා සිදුවූ අලාභය (LGD) 0% වශයෙන්, සහ සෙසු සියළුම සාධනපත්‍රයන් සඳහා (LGD) වශයෙන් ක්ෂේත්‍රයේ සාමාන්‍යයද සැලකිල්ලට ගැනේ.

මූලික හඳුනාගැනීමේ සිට, මූල්‍ය ආයෝජන ආශ්‍රිතව ණය අවදානම කැපීපෙනෙන අයුරින් ඉහළ ගොස් නොමැත. එමනිසා, සමූහය මගින් එබඳු ආයෝජන සඳහා මෙම මූල්‍ය ප්‍රකාශයන්හි අපේක්ෂිත ණය අලාභ වාර්තා නොකරන ලදී.

සාධාරණ අගයේ වෙනස්වීම් විස්තීරණ ආදායම් ප්‍රකාශය තුළින් (FVOCI) හානිකරණය 'වෙනත් විස්තීරණ ආදායම ඔස්සේ සාධාරණ අගයට (FVOCI) හානිකරණය' පිළිබඳ විස්තර පිටු අංක 268 හි මූල්‍ය ප්‍රකාශ සඳහා සටහන 27 හි දැක්වේ.

දේපළ, පිරිසත සහ උපකරණ වල සඵල ජීව කාලය
සමූහය මගින් එක් එක් වාර්තාකරණ දිනයේදී දේපළ, පිරිසත සහ උපකරණ වල අවශේෂ වටිනාකම්, සඵල ජීව කාලයන් සහ ක්ෂයවීමේ ක්‍රමවේදයන් සමාලෝචනයට ලක් කෙරේ. ඒවා අවිනිශ්චිතතාවන්ට ලක් විය හැකි බැවින් එකී වටිනාකම්, අනුපාතයන්, ක්‍රමවේදයන් ඇස්තමේන්තු කිරීමේදී කළමනාකාරිත්වයේ විනිසුම යොදා ගැනේ.

අස්පාශ්‍ය වත්කම් වල සඵල ජීව කාලය 'අස්පාශ්‍ය වත්කම් වල සඵල ජීව කාලය' පිළිබඳ විස්තර පිටු අංක 281 හි මූල්‍ය ප්‍රකාශ සඳහා සටහන 34 හි දැක්වේ.

GRI | 207-1, 207-2, 207-4

මිල හුවමාරු රෙගුලාසිය
සමාගම මිල හුවමාරු රෙගුලාසි ඇතුළු ආදායම් බදු හා වෙනත් බදු වලට යටත් වේ. අදාළ මිල හුවමාරු රෙගුලාසි සම්බන්ධ පවතින අවිනිශ්චිතතාවන් හේතුවෙන් මිල හුවමාරු රෙගුලාසි වල බලපෑම පිළිබඳව නිර්ණය කිරීම සඳහා කළමනාකාරිත්වයේ විනිසුම අවශ්‍ය විය. ඒ අනුව ආශ්‍රිත ප්‍රතිඥාවන් හඳුනා ගැනීම, අදාළ නුදුරු මිල ඇස්තමේන්තු කිරීම සහ උචිත මිලකරණ යාන්ත්‍රණයන් තෝරාගැනීම ඇතුළත්ව එනමුත් ඒවාට සීමා නොවී රෙගුලාසි ආදේශ කරගැනීමේදී විනිශ්චයන් සහ ඇස්තමේන්තු යොදා ගැනිණි. ප්‍රවර්තන බදු ශාස්ත්‍රව එවැනි විනිශ්චයන්ට භාජනය විය. පැවරුම් මිලකරණ ප්‍රතිපත්ති සම්බන්ධ කළමනාකාරිත්වයේ අර්ථනිරූපනයෙහි සහ ක්‍රියාවේ යෙදවීමෙහි ප්‍රතිඵලයක් වශයෙන් ඇස්තමේන්තුගත ආදායම් බදු ශාස්ත්‍රව සහ තර්ථ ගෙවීමේ ප්‍රමාණය අතර වෙනස්කම් උද්ගත විය හැක.

GRI | 207-1, 207-2, 207-4

විලම්බිත බදු
විලම්බිත බදු පිළිබඳ විස්තර පිටු අංක 297 හි මූල්‍ය ප්‍රකාශ සඳහා සටහන 44 හි දැක්වේ.

විශ්‍රාම ප්‍රතිලාභ බැඳීම
විශ්‍රාම ප්‍රතිලාභ බැඳීම පිළිබඳ විස්තර පිටු අංක 294 හි මූල්‍ය ප්‍රකාශ සඳහා සටහන 43 හි දැක්වේ.

මූල්‍ය ප්‍රකාශ සඳහා සටහන්

පරිපාලිත සමාගමක් වන පීපල්ස් ඉන්ෂුරන්ස් පීඑල්සී හි සාමාන්‍ය රක්ෂණ ගිවිසුම් වගකීම් සම්බන්ධ තක්සේරුකරණය

වාර්තාකරණ දිනට වාර්තාගත ගිවිසුම්පෑම් වල අපේක්ෂිත පරම පිරිවැය සහ වාර්තාකරණ දිනට දරන ලද නමුත් වාර්තා නොකරන ලද (IBNR) ගිවිසුම්පෑම් සම්බන්ධ අපේක්ෂිත පරම පිරිවැය යන ද්විත්වය සම්බන්ධයෙන් සාමාන්‍ය රක්ෂණ ගිවිසුම් සැකසීම අවශ්‍ය වේ. ස්ථාවරවම පරම ගිවිසුම්පෑම් පිරිවැය ස්ථාවරවම සඳහා සැලකිය යුතු කාලයක් ගත වේ. හිඟ ගිවිසුම්පෑම් අගයයන් ඇස්තමේන්තු කිරීම සඳහා පාදක වන ප්‍රධාන උපකල්පනය අතින් ගිවිසුම්පෑම් වර්ධන අත්දැකීමයි.

විශාල ගිවිසුම්පෑම් සම්බන්ධයෙන් සාමාන්‍යයෙන් වෙන වෙනම කටයුතු කෙරෙන අතර, එහිදී අලාභ ගලපන ලද ඇස්තමේන්තු වල මුහුණත අගය මත වෙන්කිරීම හෝ ඒවායේ අනාගත වර්ධනයන් පිළිබිඹු වන අයුරින් වෙන වෙනම ප්‍රක්ෂේපනය කිරීම සිදු කෙරේ. බොහෝ අවස්ථාවන්හිදී, ගිවිසුම්පෑම් වල අනාගත අනුපාතයන්, උද්ධමනය හෝ අලාභ අනුපාතයන් සම්බන්ධයෙන් නිශ්චිත උපකල්පන සිදු නොකෙරේ.

2.11 සන්සන්දනාත්මක තොරතුරු

වර්තමාන වසරේ මූල්‍ය වාර්තා වඩාත් හොඳින් අවබෝධ කරගනු හැකි වන පරිදි හා අන්තර් කාලපරිච්ඡේද සන්සන්දන හැකියාව ඉහළ නංවනු පිණිස පසුගිය වසර ආශ්‍රිත ප්‍රමාණාත්මක, වාර්තාගත හා විස්තරාත්මක තොරතුරු ඇතුළු සන්සන්දනාත්මක තොරතුරු හෙළිදරව් කෙරේ. අදාළ අවස්ථාවන්හිදී, වර්තමාන වසරේ තොරතුරු සමඟ සන්සන්දනය කළ හැකි වන පරිදි, අවශ්‍ය ස්ථානයන්හිදී, පසුගිය වසරේ මූල්‍ය ප්‍රකාශයන්හි දක්වන ඉරිදිපත් කිරීම් හා වර්ගීකරණයන් සංශෝධනය කරනු ලැබ ඇත.

3. පොදු ගිණුම්කරණ ප්‍රමිතීන්

3.1 ඒකාබද්ධකරණයේ පදනම

3.1 ඒකාබද්ධකරණයේ පදනම 2022 මාර්තු 31 දිනෙන් අවසන් වූ වසර සඳහා වන ඒකාබද්ධ මූල්‍ය ප්‍රකාශයන් වෙත සමාගම, එහි පරිපාලිතයන් සහ එහි හවුල්කාර සමාගම් ඇතුළත් වේ. දෙසැම්බර් 31 දිනෙන් මූල්‍ය වර්ෂය අවසන් වන පීපල්ස් ලීසිං ඇන්ඩ් ෆයින්ෂන්ස් හි පාරිපාලිතයක් වන පීපල්ස් ඉන්ෂුරන්ස් හැරුණුවිට, සමාගම, එහි පරිපාලිතයන් සහ එහි හවුල්කාර සමාගම් වල මූල්‍ය ප්‍රකාශයන් එකම වාර්තාකරණ වසරක් සඳහා පිළියෙල කෙරේ. ඒකාබද්ධකරණ කාර්ය උදසා සමාන වාර්තාකරණ වසරක් භාවිත කෙරේ.

3.1.1. ව්‍යාපාර සංයෝජනය සහ කීර්තිනාමය

ශ්‍රී ලංකා ගිණුම්කරණ ප්‍රමිති - SLFRS 03 (ව්‍යාපාර සංයෝජන) හි අවශ්‍යතාවන්ට අනුකූලව ව්‍යාපාර සංයෝජනයන් අත්පත් කරගැනීමේ ක්‍රමය යොදා ගනිමින් ගිණුම්ගත කෙරේ.

සමාගම සහ සමූහය මගින් කීර්තිනාමය මනිනු ලබන්නේ, අත්පත් කරගැනීමට ලක් වූ ආයතනයෙහි කවර හෝ පාලනයට නතු නොවන හඳුනාගත් වටිනාකමක්ද ඇතුළුව මාරු කරන ලද ප්‍රතිශ්ඨාවේ සාධාරණ අගයෙන් හඳුනාගත හැකි අත්පත් කරගත් වත්කම් සහ උපකල්පිත වගකීම් වල ශුද්ධ හඳුනාගත් වටිනාකම අඩුකිරීමෙන් වන අතර, සියළුම මිනුම් අත්පත් කරගන්නා ලද දිනට සිදු කෙරේ. අතිරික්තය සාමාන්‍යව වන විටදී, කේවල් කිරීමේ මිළදී ගැනීමේ ලාභයක් වහාම ආදායම් ප්‍රකාශයෙහි හඳුනාගැනේ.

ව්‍යාපාර සංයෝජනයකදී අත්පත් කරගන්නා ලද කීර්තිනාමය මූලිකව පිරිවැය අනුව මනිනු ලබන අතර, එය අත්පත් කරගන්නා ලද හඳුනාගත හැකි වත්කම්, වගකීම් සහ අසම්භාව්‍ය වගකීම් සම්බන්ධ සමූහයේ අයිතිය මත ව්‍යාපාර සංයෝජන පිරිවැයෙහි අතිරික්තය වේ.

මූලික හඳුනාගැනීමෙන් අනතුරුව, කීර්තිනාමය මනිනු ලබන්නේ පිරිවැය අනුව කවර හෝ සමුච්චිත භානිකරණ අලාභයන් අඩු කිරීමෙනි. සිදුවීම් හෝ තත්ත්වයන් සම්බන්ධ වෙනස්වීම් මගින් ධාරණ අගය භානිකරණයට ලක්ව ඇති බවට දක්වන්නේ නම්, කීර්තිනාමය භානිකරණය සඳහා වාර්ෂිකව හෝ එයට වඩා නිරන්තරයෙන් සමාලෝචනයට ලක් කෙරේ. භානිකරණ පරීක්ෂාවන් සඳහා, ව්‍යාපාර සංයෝජනයකදී අත්පත් කරගන්නා ලද කීර්තිනාමය, අත්පත් කරගන්නා ලද දිනයේ සිට, අදාළ සංයෝජනයෙහි හවුල්කාරීත්වයන් මගින් ප්‍රතිලාභ ලබනැයි අපේක්ෂිත සමූහයේ එක් එක් මුදල් උත්පාදන ඒකක (CGU) හෝ මුදල් උත්පාදන ඒකක සමූහයන් (CGU) වෙත බෙදා වෙන් කෙරෙන අතර, එහිදී එකී ඒකකයන් වෙත අත්පත් කරගැනීමට ලක් වූ ආයතනයෙහි වෙනත් වත්කම් හෝ වගකීම් පවරා ඇති බවක් හෝ නොමැති බවක් සැලකිල්ලට නොගැනේ.

කීර්තිනාමය මගින් මුදල් උත්පාදන ඒකකයක (CGU) (හෝ (CGU) සමූහයක) කොටසක් නිර්මාණය වන සහ එකී ඒකකය තුළ මෙහෙයුම බැහැර කරනු ලබන අවස්ථාවකදී, බැහැර කරන ලද මෙහෙයුම ආශ්‍රිත කීර්තිනාමය, අදාළ මෙහෙයුම් බැහැර කිරීමේ ලාභය හෝ අලාභය නිර්ණය කිරීමේදී මෙහෙයුමේ ධාරණ අගය තුළ ඇතුළත් කෙරේ. මෙකී තත්ත්වයන් තුළ බැහැර කරන ලද කීර්තිනාමය මනිනු ලබන්නේ බැහැර කරන ලද මෙහෙයුමෙහි සාපේක්ෂ වටිනාකම් සහ මුදල් උත්පාදන ඒකකය (CGU) මගින් රඳවා ගන්නා ලද කොටස පදනම් කර ගනිමිනි.

පරිපාලිතයන් විකුණා දමනු ලබන අවස්ථාවේදී, විකිණුම් මිල සහ ශුද්ධ වත්කම් අතර වටිනාකම සහ සමුච්චිත පරිවර්තන වෙනස්කම් සහ කීර්තිනාමය ආදායම් ප්‍රකාශයෙහි හඳුනාගැනේ.

3.1.2. පොදු පාලන ව්‍යාපාර සංයෝජන

පොදු පාලන ව්‍යාපාර සංයෝජන ගිණුම්ගත කරනු ලබන්නේ ශ්‍රී ලංකා වරලත් ගණකාධිකාරීවරුන්ගේ ආයතනය මගින් නිකුත් කරන ලද නිර්දේශිත ක්‍රියාකාරකම් ප්‍රකාශය - පොදු පාලන ව්‍යාපාර සංයෝජන සඳහා ඒකාබද්ධ ගිණුම්කරණයට අදාළ මාර්ගෝපදේශයන් භාවිත කරමිනි.

3.1.3. පාලනය අහිමිවීම

පාලනය අහිමි වීමෙන් අනතුරුව, සමූහය මගින් පරිපාලිතයෙහි වත්කම් හා වගකීම් කවර හෝ පාලනය රහිත අයිතියක් සහ පරිපාලිතයෙහි ස්කන්ධ ස්කන්ධ ආශ්‍රිත සෙසු සංරචකයන් හඳුනාගැනීමෙන් බැහැර කෙරේ. පාලනය අහිමි වීමෙන් උද්ගත වන කවර හෝ අතිරික්තයක් හෝ ඌනයක් ආදායම් ප්‍රකාශයෙහි හඳුනාගැනේ. සමූහය මගින් පෙර පරිපාලිතයෙහි කවර හෝ අයිතියක් රඳවාගනු ලබන්නේ නම්, එබඳු අයිතියක් පාලනය අහිමි වන දිනයේදී සාධාරණ අගය අනුව මනිනු ලැබේ.

3.1.4. ඒකාබද්ධකරණයේදී ඉවත් කරන ලද ගනුදෙනු

ඒකාබද්ධ මූල්‍ය ප්‍රකාශයන් පිළියෙල කිරීමේදී අභ්‍යන්තර - සමූහ ශේෂයන් හා ගනුදෙනු සහ අභ්‍යන්තර - සමූහ ගනුදෙනු වලින් උද්ගත වන කවර හෝ උපලබ්ධි නොවූ ආදායම් හෝ වියදම් ඉවත් කෙරේ. ස්කන්ධ ගිණුම්ගත ආයෝජනයන් සමඟ වන ගනුදෙනු වලින් උද්ගත වන උපලබ්ධි නොවූ ලාභයන්, ආයෝජනය කෙරෙහි සමූහයේ අයිතිය පවතින තාක් දුරට ආයෝජනයට එරෙහිව ඉවත් කෙරේ. උපලබ්ධි නොවූ අලාභයන්ද උපලබ්ධි නොවූ ලාභයන් ආකාරයටම ඉවත් කෙරෙන නමුත්, එය සිදු කෙරුණයේ කිසිදු භානිකරණ සාක්ෂියක් නොමැති තාක් දුරට පමණි.

3.2 විදේශ මුදල් ගනුදෙනු සහ ශේෂයන්

සියළුම විදේශ මුදල් ගනුදෙනු අදාළ ගනුදෙනු සිදුකෙරුණු දිනයේ පැවති එතැන් හුවමාරු අනුපාත අනුව ක්‍රියාකාරී මුදල් ඒකකය වන ශ්‍රී ලංකා රුපියල් වලට පරිවර්තනය කෙරේ. මේ සම්බන්ධයෙන්, සමූහයෙහි ක්‍රියාමාර්ගය වනුයේ ගනුදෙනු දිනයේ මධ්‍ය හුවමාරු අනුපාතය යොදා ගැනීමයි.

වාර්තාකරණ දිනයේදී විදේශ මුදල් ඒකක වලින් දක්වන මුදල් වත්කම් හා වගකීම් වාර්තාකරණ දිනයේ පවතින එතැන් හුවමාරු අනුපාතය අනුව ක්‍රියාකාරී මුදල් ඒකකය වෙත ප්‍රතිපරිවර්තනය කෙරේ. මුදල් අයිතම මත විදේශ මුදල් ඒකක ලාභය හෝ අලාභය වනුයේ, සඵල පොලී අනුපාතයට ගලපන ලද වසර ආරම්භයේදී

ක්‍රියාකාරී මුදල් ඒකකයෙහි ක්‍රමක්ෂය පිරිවැය හා වසර තුළ සිදුකරන ලද ගෙවීම් සහ වාර්තාකරණ දිනයේදී හුවමාරු අනුපාතය අනුව පරිවර්තනය කරන ලද විදේශ මුදල් ඒකකයන්හි ක්‍රමක්ෂය පිරිවැය අතර වෙනස වේ.

විදේශ මුදල් ඒකකයක ඓතිහාසික පිරිවැයට අදාළව මනින ලද මුදල් නොවන අයිතම හඳුනාගැනීමේ දිනයේදී එතැන් හුවමාරු අනුපාතය යොදා ගනිමින් පරිවර්තනය කෙරේ. විදේශ මුදල් ඒකකයකින් සාධාරණ අගයට මනින ලද මුදල් නොවන අයිතම සාධාරණ අගය නිර්ණය කරන ලද දිනයේ පැවති එතැන් හුවමාරු අනුපාත අනුව පරිවර්තනය කෙරේ.

3.3. SLFRS 15 - ගනුදෙනුකරුවන් සමග ගිවිසුම් වලින් ආදායම

SLFRS 15 මගින් "ආදායම" සම්බන්ධ LKAS 18 ප්‍රමිතිය, "ඉදිකිරීම් ගිවිසුම්" සම්බන්ධ LKAS 11 ප්‍රමිතිය සහ "ගනුදෙනුකරු ගිවිසුමින් වැඩසටහන්" සම්බන්ධ IFRIC 13 ප්‍රමිතිය ඇතුළුව ආදායම් හඳුනාගැනීමේ මාර්ගෝපදේශයන් ප්‍රතිස්ථාපනය කෙරෙන අතර එය 2018 අප්‍රියෙල් 01 දින හෝ එයට පසු ඇරඹෙන වාර්ෂික වාර්තාකරණ කාලපරිච්ඡේදයන් සඳහා බලපැවැත්වේ.

SLFRS 15 මගින් ආදායම කොපමණ ප්‍රමාණයක්, කුමන අවස්ථාවේදී හඳුනාගන්නේද යන්න තීරණය කිරීම සඳහා විස්තරාත්මක රාමුවක් ලබාදේ. SLFRS 15 අනුව නව තුළනාත්මක හා ප්‍රමාණාත්මක අනාවරණවලින් ගනුදෙනුකරුවා සමග ගිවිසුම්වලින් ඇතිවන මුදල් ප්‍රවාහයන්හි ස්වභාවය, ප්‍රමාණය, කාලය සහ අවිනිශ්චිතතාව අවබෝධ කර ගැනීමට මූල්‍ය ප්‍රකාශ භාවිතා කරන පරිශීලකයන්ට හැකියාව ඇති කිරීමට තැත් කරයි.

මෙහිදී සමාගම් මගින් ආදායම කුමන කාලයකදී සහ කවර වටිනාකමක් ද යන්න හඳුනාගැනීම සඳහා පියවර පහක ආකෘතියක් යොදාගැනීම අවශ්‍ය වේ. මෙම ආකෘතිය මගින් සමාගමක් විසින් එය අපේක්ෂා කරන ආදායම ලබාගැනීම සඳහා කිසියම් ගනුදෙනුකරුවකු වෙත භාණ්ඩ හෝ සේවාවන්හි පාලනය මාරු කරනු ලබන අවස්ථාවේදී ආදායම හඳුනාගත යුතු බවට විශේෂ කොට දැක්වේ.

3.4 බලාත්මක වීමට නියමිත සහ සංශෝධන සම්මතය සහ අර්ථදැක්වීම

මෙම මූල්‍ය ප්‍රකාශයන්හිදී, සමූහය මගින් මූල්‍ය වාර්තාකරණ සඳහා, ශ්‍රී ලංකා ගිණුම්කරණ ප්‍රමිති - SLFRS 9, LKAS 39, SLFRS 7, SLFRS 4 වෙත සංශෝධන සහ SLFRS 16 - පොලී අනුපාත කඩඉම් ප්‍රතිසංස්කරණ සහ පළමු වරට 2020 ජනවාරි 1 දිනට පසු ඇරඹෙන වාර්ෂික වාර්තාකරණ කාලපරිච්ඡේදයන්ට බලාත්මක වූ - SLFRS 16 වෙත සංශෝධන - කොවිඩ් 19 ආශ්‍රිත කුලී සහන

යොදා ගනු ලැබිය. සමූහය මගින්, නිකුත් කරන ලද නමුත් බලාත්මක නොවන කිසිදු වෙනත් ප්‍රමිතියක්, අර්ථදැක්වීමක් හෝ සංශෝධනයක් කල්තබා ආදේශ කර නොගැනුණි.

3.4.1. SLFRS 9, LKAS 39, SLFRS 7, SLFRS 4 වෙත සංශෝධන

SLFRS 9, LKAS 39 වෙත සංශෝධන මගින් පොලී අනුපාත කඩඉම් ප්‍රතිසංස්කරණ වල සෘජු බලපෑමට ලක් වූ සියලුම හෙපින් සබදතා වලට අදාළ වන සහන රැසක් සපයනු ලැබේ. ප්‍රතිසංස්කරණය මගින්, හෙපින් අයිතමයේ හෝ හෙපින් සාධනපත්‍ර කඩඉම් මත පදනම් වූ මුදල් ප්‍රවාහයන්හි කාලගණනය සහ/හෝ වටිනාකම සම්බන්ධ අවිනිශ්චිතතාවක් උද්ගත වන්නේ නම් එය හෙපින් සබදතාවයකට බලපායි.

IBOR ප්‍රතිසංස්කරණ අදියර 2 හි සහන සහ අමතර හෙළදරව් කිරීම් රැසක් ඇතුළත් වේ. ප්‍රතිසංස්කරණය හේතුවෙන් ගිවිසුම්ගත මුදල් ප්‍රවාහ හෝ හෙපින් සබදතා වෙත වෙනස්කම් සිදුකරන ලද අවස්ථාවකදී, SLFRS ආදේශ කරගැනීම සඳහා සමාගම් අදාළ සංශෝධනය සහාය ගිම් වේ.

විවිධ සම්මතයන් වෙත සිදුකරන ලද මෙකී සංශෝධන 2021 ජනවාරි 1 ට පසු ඇරඹෙන වාර්ෂික වාර්තා කාලපරිච්ඡේදයන් කෙරෙහි බලපැවැත්වේ. මෙම සංශෝධනය මගින් සිය මූල්‍ය ප්‍රකාශයන් වෙත සිදුවිය හැකි බලපෑම සමාගම විසින් ඇගයීමට ලක් කරමින් පවතී.

3.4.2 SLFRS 16 වෙත සංශෝධන - කොවිඩ් 19 ආශ්‍රිත කුලී සහන

සංශෝධන මගින් කෝවිඩ් 19 වසංගතයෙහි සෘජු ප්‍රතිඵලයක් වශයෙන් උද්ගත වන කුලී සහන සඳහා කල්බදු නවීකරණ ගිණුම්කරණය සම්බන්ධ SLFRS 16 උපදෙස් යොදාගැනීම මගින් බදු ගැණුම්කරුවන් වෙත සහන සපයනු ලැබේ.

ප්‍රායෝගික උපායමාර්ගයක් වශයෙන්, බදුකරුවකු වෙතින් වන කෝවිඩ් 19 කුලී සහනයක් කල්බදු නවීකරණයක්ද යන්න ඇගයීමට ලක් කිරීමට බදු ගැණුම්කරුවකු ඉදිරිපත් නොවිය හැක. මෙම තෝරාගැනීම සිදුකරන බදු ගැණුම්කරුවකු, අදාළ වෙනස කල්බදු නවීකරණයක් නොවන්නේ නම්, SLFRS16 යටතේ වෙනස සඳහා ගිණුම්ගත වන ආකාරයෙන්ම කෝවිඩ් 19 ආශ්‍රිත කුලී සහනයෙහි ප්‍රතිඵලයක් වශයෙන් වන කවර හෝ කල්බදු ගෙවීමේ වෙනසක් සඳහා ගිණුම්ගත වේ.

මෙම සංශෝධනය 2020 ජූනි 01 හෝ ඉන් පසුව ඇරඹෙන වාර්ෂික වාර්තාකරණ කාලපරිච්ඡේදයන් සඳහා අදාළ වේ. මෙම සංශෝධනය සම්බන්ධ කල්තබා අයැදුම්කිරීමේ අනුමැතිය පවතී. කිසියම් සමාගමක් විසින් කල්තබා මෙම සංශෝධනය ආදේශ කරගනු ලැබුවේ නම් ඉහත හෙළදරව්

කිරීම එළඹෙන සම්මත සටහන යටතේ ඇතුළත් නොකල යුතු වේ - එය "ගිණුම්කරණ ප්‍රමිතීන්හි වෙනස්වීම්/වසර තුළදී ආදේශ කරගන්නා ලද නව සහ සංශෝධන ගිණුම්කරණ ප්‍රමිතීන්" සටහන යටතේ පිළිබිඹු විය යුතු වේ. සමාගම/සමූහය මේ වන විට මෙම සංශෝධනයෙහි ප්‍රතිඵලයක් වශයෙන් සිය මූල්‍ය ප්‍රකාශයන් වෙත සිදුවිය හැකි බලපෑම ඇගයීමට ලක් කරනු ලබයි.

3.5 මූල්‍ය සාධනපත්‍ර - මූලික හඳුනාගැනීම සහ පශ්චාත් මිනුම්කරණය

3.5.1. හඳුනාගැනීමේ දිනය

'නිත්‍ය මාර්ග වෙළඳාම' හැර සියළුම මූල්‍ය වත්කම් හා වගකීම් මූලිකව වෙළඳාම් දිනයේදී හඳුනාගැනේ. එනම්, සමූහය සාධනපත්‍රයෙහි ගිවිසුම්ගත ප්‍රතිපාදන වෙත පාර්ශවයක් බවට පත්වන දිනය වේ. 'නිත්‍ය මාර්ග වෙළඳාම' යනු රෙගුලාසි හෝ වෙළඳපොල සම්මුතිය මගින් පොදුවේ ස්ථාපිත කාලසීමාවක් තුළ වත්කම් බෙදාහැරීම අවශ්‍ය වන ආකාරයේ මූල්‍ය වත්කම් මිලදී ගැනීම් හෝ විකිණීම් වේ. එම වෙළඳාම් පියවීම් දිනයේදී මූලිකව හඳුනාගැනේ.

3.5.2. මූල්‍ය වත්කම් වර්ගීකරණය සහ පශ්චාත් මිනුම්කරණය

SLFRS 9 අනුව, සමූහය මගින් ස්වකීය සියළුම මූල්‍ය වත්කම් අදාළ වත්කම් කළමනාකරණය සඳහා වන ව්‍යාපාර ආකෘතිය අනුව වර්ගීකරණය කෙරෙන අතර වත්කම් වල ගිවිසුම්ගත කොන්දේසි පහත දක්වන අයුරින් මනිනු ලැබේ:

- ක්‍රමක්ෂය පිරිවැය අනුව
- සාධාරණ අගයේ වෙනස්වීම් විස්තීරණ ආදායම් ප්‍රකාශය තුළින් (FVOCI)
- සාධාරණ අගයේ වෙනස්වීම් ආදායම් ප්‍රකාශය තුළින් (FVTPL)

මූල්‍ය වත්කම් වල පශ්චාත් මිනුම්කරණය ඒවායේ වර්ගීකරණය මත පදනම් වේ.

ව්‍යාපාර ආකෘතිය ඇගයීම 2018 අප්‍රියෙල් 1 වැනි දින සිය බලපැවැත්වෙන පරිදි, සමූහය මගින් වත්කමක් කළම මට්ටමේ රඳවාගනිමින් සාධනපත්‍රයෙන් සාධනපත්‍රයට පදනමින් ඇගයීමට ලක් නොකරන ආකාරයේ ව්‍යාපාර ආකෘතියක අරමුණ සම්බන්ධ ඇගයීමක් සිදුකරනු ලබන අතර මෙහිදී ව්‍යාපාරය කළමනාකරණය කෙරෙන ආකාරය සහ කළමනාකාරීත්වය වෙත තොරතුරු සැපයෙන ආකාරය පිළිබිඹු කෙරේ.

මූල්‍ය ප්‍රකාශ සඳහා සටහන්

සැලකිල්ලට ගැනුණු තොරතුරු පහත දැක්වෙන පරිදි වේ:

- කළමනාකරණ ප්‍රමිතීන් හා අරමුණු සහ අදාළ ප්‍රමිතීන් ප්‍රායෝගිකව මෙහෙයවීම. නිශ්චිතවම, කළමනාකාරිත්වයේ ක්‍රමෝපාය මගින් ගිවිසුම්ගත පොලී ආදායම උපයාගැනීම, නිශ්චිත පොලී අනුපාත ස්වභවයක් පවත්වා ගෙන යාම, මූල්‍ය වත්කම් වල කාලසීමාව අදාළ වත්කම් සඳහා මූල්‍යකරණය සිදුකරනු ලබන වගකීම් වල කාලසීමාව සමග ගැළපීම හෝ අදාළ වත්කම් විකිණීම ඔස්සේ මුදල් ප්‍රවාහ උපලබ්ධි කිරීම කෙරෙහි අවදානම යොමු වන්නේද යන වග;
- කළමනාකාරිත්වයේ සහ සමූහ කළමනාකාරිත්වය වෙත වාර්තා කෙරෙන ආකාරය;
- ව්‍යාපාර ආකෘතියෙහි කාර්යසාධනය කෙරෙහි බලපාන අවදානම් (සහ එම ව්‍යාපාර ආකෘතිය තුළ රඳවාගැනෙන මූල්‍ය වත්කම්) සහ අදාළ අවදානම් කළමනාකරණය කරනු ලබන ආකාරය;
- ව්‍යාපාරයෙහි කළමනාකරුවන් වෙත ප්‍රතිලාභ පිරිනැමෙන ආකාරය - උදා: ප්‍රතිලාභය කළමනාකරණය කරනු ලබන වත්කම් වල සාධාරණ අගය මත පදනම් වන්නේද නැතිනම් එක්රැස් කරනු ලබන ගිවිසුම්ගත මුදල් ප්‍රවාහ මත පදනම් වන්නේද යන්න; සහ
- පෙර වාර්තාවන්හි විකිණුම් සම්බන්ධ වාර ගණන, පරිමාව සහ කාලගණනය, එබඳු විකිණුම් සඳහා හේතු සහ අනාගත විකිණුම් ක්‍රියාකාරකම් පිළිබඳ අපේක්ෂාව. කෙසේවුවද, විකිණුම් ක්‍රියාකාරකම් පිළිබඳ තොරතුරු හුදෙකලාව සැලකිල්ලට ගනු නොලබන අතර, මූල්‍ය වත්කම් කළමනාකරණය සම්බන්ධ සමූහයේ ප්‍රකාශිත අරමුණ සපුරාලන ලද ආකාරය සහ මුදල් ප්‍රවාහ උපලබ්ධි වූ ආකාරය සම්බන්ධ සමස්ත ඇගයුමක කොටසක් වශයෙන් සැලකිල්ලට ගැනේ.

ව්‍යාපාර ආකෘති ඇගයුම සාධාරණ ලෙස අපේක්ෂිත තත්ත්වයන් මත පදනම් වන අතර එහිදී "නරකම තත්ත්වය" හෝ 'ආතති තත්ත්වය' සැලකිල්ලට නොගැනේ. මූලික හඳුනාගැනීමෙන් පසු මුදල් ප්‍රවාහ සමූහයේ මුල් අපේක්ෂාවන්ට වෙනස් ආකාරයකින් උපලබ්ධි වුවහොත්, සමූහය මගින් එම ව්‍යාපාර ආකෘතිය තුළ රඳවාගෙන ඇති ඉතිරි මූල්‍ය වත්කම් වල වර්ගීකරණය වෙනස් නොකරන නමුත්, ඉදිරියට යාමේදී අළුතින් අරඹන ලද හෝ අළුතින් මිලදී ගන්නා ලද මූල්‍ය වත්කම් ඇගයීමේදී අදාළ තොරතුරු ඇතුළත් කෙරේ.

ගිවිසුම්ගත මුදල් ප්‍රවාහ තනිකරම මුල් මුදල සහ පොලිය ගෙවීම්ද යන්න තක්සේරු කිරීම සිය වර්ගීකරණ ක්‍රියාවලියෙහි දෙවැනි පියවරක් වශයෙන් සමූහය මගින් සපුරාලන්නේද සි හඳුනාගැනීම සඳහා මූල්‍ය වත්කම් වල ගිවිසුම්ගත කොන්දේසි ඇගයුමට ලක් කෙරේ.

මෙම ඇගයුම සඳහා, "මුල් මුදල" යන්න මූලික හඳුනාගැනීමේදී මූල්‍ය වත්කමෙහි සාධාරණ අගය වශයෙන් සහ එය මූල්‍ය වත්කමෙහි ජීව කාලය පුරා වෙනස් විය හැකි බවට නිර්වචනය කෙරේ. (උදාහරණයක් වශයෙන්, මුල් මුදල ආපසු ගෙවීම් හෝ වාරික/වට්ටම හි ක්‍රමක්ෂය).

"පොලිය" යන්න නිර්වචනය කෙරෙනුයේ මුදලෙහි කාල වටිනාකම සඳහා සහ නිශ්චිත කාලසීමාවක් සඳහා හිඟ මුල් මුදල ආශ්‍රිත ණය අවදානම සඳහා සහ සෙසු මූලික ණය දීමේ අවදානම් සහ පිරිවැය මෙන්ම ආන්තික සඳහා ද වන ප්‍රතිශ්ඨාව වශයෙනි.

මෙයට එරෙහිව, අවදානම කෙරෙහි නිරාවරනය අවම කිරීම සඳහා හඳුන්වාදෙනු ලබන ගිවිසුම්ගත කොන්දේසි හෝ ගිවිසුම්ගත මුදල් ප්‍රවාහයන් උද්ගත නොකරන මූලික ණය ලබාදීමේ කටයුත්ත ආශ්‍රිත නොවන ගිවිසුම්ගත මුදල් ප්‍රවාහයන්හි උච්චාවචනයන් තනිකරම හිඟ මුල් මුදලෙහි මුල් මුදල සහ පොලී ගෙවීම් වේ. එවැනි අවස්ථාවන්හිදී, අදාළ මූල්‍ය වත්කම ආදායම් ප්‍රකාශය ඔස්සේ සාධාරණ අගයට මැනිය යුතු වේ.

ගිවිසුම්ගත මුදල් ප්‍රවාහයන් තනිකරම හිඟ මුල් මුදලෙහි ගෙවීම් සහ පොලී ගෙවීම්ද යන්න ඇගයුමට ලක් කිරීමේදී, සමූහය මගින් සාධනපත්‍රයෙහි ගිවිසුම්ගත කොන්දේසි සැලකිල්ලට ගනු ලැබේ. මෙයට අදාළ මූල්‍ය වත්කම මෙම කොන්දේසිය සපුරාලීමට අපොහොසත් වන ආකාරයෙන් ගිවිසුම්ගත මුදල් ප්‍රවාහයන්හි කාලගණනය හෝ වටිනාකම වෙනස් කල හැකි ආකාරයේ ගිවිසුම්ගත කොන්දේසියකින් යුක්ත වේද යන්න ඇගයුමට ලක් කිරීම ඇතුළත් වේ. ඇගයුම සිදුකිරීමේදී සමූහය මගින් පහත දැක්වෙන කරුණු සැලකිල්ලට ගැනේ:

- මුදල් ප්‍රවාහයන්හි කාලගණනය හෝ වටිනාකම වෙනස් කල හැකි අසම්භාව්‍ය සිදුවීම්;
- වගකීම් ඉටු කිරීම (Leverage) පිළිබඳ විශේෂාංග;
- පෙරදායකවීම් සහ විස්තාරණ කොන්දේසි;
- විශේෂිත වත්කම් වලින් මුදල් ප්‍රවාහ සඳහා සමූහයෙහි හිමිකම්පෑම සීමා කෙරෙන කොන්දේසි; සහ
- මුදලෙහි කාල වටිනාකමෙහි ප්‍රතිශ්ඨාව වෙනස් කරන ආකාරයේ විශේෂාංග

සමූහය හට ආවර්තිත ප්‍රතිසැකසුම් දිනයන්හිදී පොලී අනුපාතය සංශෝධනය කිරීම සඳහා යෝජනා කළ හැකි ආකාරයේ වරණයක් සහිත දිගු කාලීන ස්ථාවර අනුපාත ණය කළඹක් සමූහය සතු වේ. මෙම ප්‍රතිසැකසුම් අයිතීන් අදාළ සංශෝධනය සිදු කරනු ලබන අවස්ථාවේ පවතින වෙළඳපොල අනුපාතයන්ට සීමා වේ. මෙහිදී ණයගැතියන් හට සංශෝධිත අනුපාතය පිළිගැනීම හෝ දඩ මුදලකින් තොරව ණය මුදල පිරිමුදනු ලැබීම සිදුකල හැකි වේ. සමූහය මගින් මෙම ණය මුදල් වල ගිවිසුම්ගත මුදල් ප්‍රවාහයන් තනිකරම මුල් මුදල සහ පොලිය ගෙවීම් වශයෙන් නිශ්චිත කරනු ලැබ ඇති අතර එයට හේතුව මෙම වරණය මගින් හිඟ මුල් මුදල් වටිනාකම ආශ්‍රිත මුදලෙහි කාල වටිනාකම, ණය අවදානම, සෙසු මූලික ණය ලබාදීමේ අවදානම් සහ පිරිවැය සඳහා ප්‍රතිශ්ඨාවට බලපාන අයුරින් පොලී අනුපාතය විචලනය වීමයි.

විවිධ වර්ගයේ මූල්‍ය වත්කම් පිළිබඳ විස්තර මූල්‍ය තත්වය පිළිබඳ ප්‍රකාශයෙහි හඳුනාගැනේ.

ක්‍රමක්ෂය පිරිවැය අනුව මනිනු ලබන මූල්‍ය වත්කම්

ක්‍රමක්ෂය පිරිවැය අනුව මූල්‍ය වත්කමක් මනිනු ලබන්නේ එය පහත දැක්වෙන කොන්දේසි දෙකම සපුරාලන්නේ නම් වන අතර එය ආදායම් ප්‍රකාශය ඔස්සේ සාධාරණ අගයට වශයෙන් නම් නොකෙරේ:

- වත්කම ගිවිසුම්ගත මුදල් ප්‍රවාහ එක්රැස් කරගැනීමේ අරමුණින් වත්කම් රඳවාගනු ලබන ව්‍යාපාර ආකෘතියක් තුළ රඳවාගෙන පැවතීම; සහ
- මූල්‍ය වත්කමෙහි ගිවිසුම්ගත කොන්දේසි මගින් නිශ්චිත දිනයන්හිදී තනිකරම හිඟ මුල් මුදලෙහි සහ පොලී ගෙවීම් වන මුදල් ප්‍රවාහ උද්ගත කරවීම.

ක්‍රමක්ෂය පිරිවැය අනුව මනිනු ලබන මූල්‍ය වත්කම් පිටු අංක 248,249,251,267,269 සහ 283 සිට 293 දක්වා සටහන් 22,23,25,26,28 සහ 35 සිට 41 දක්වා ඉදිරිපත් කෙරේ.

සාධාරණ අගයේ වෙනස්වීම් විස්තීරණ ආදායම් ප්‍රකාශය ඔස්සේ මනින ලද මූල්‍ය වත්කම් වෙනත් විස්තීරණ ආදායම ඔස්සේ සාධාරණ අගයට මනින ලද මූල්‍ය වත්කම් වෙනත් විස්තීරණ ආදායම ඔස්සේ සාධාරණ අගයට මනින ලද ණය සහ ස්කන්ධ සාධනපත්‍ර වලින් සමන්විත වේ. වෙනත් විස්තීරණ ආදායම ඔස්සේ සාධාරණ අගයට මනින ලද මූල්‍ය වත්කම් පිටු අංක 268 හි සටහන 27 හි දැක්වේ.

සාධාරණ අගයේ වෙනස්වීම් ආදායම් ප්‍රකාශය ඔස්සේ මනින ලද මූල්‍ය වත්කම් SLFRS 9 අනුව, ක්‍රමක්ෂය පිරිවැය අනුව හෝ වෙනත් විස්තීර්ණ ආදායම ඔස්සේ සාධාරණ අගයට මනින ලද වශයෙන් වර්ගීකරණය නොකරන ලද සියළුම මූල්‍ය වත්කම් ආදායම් ප්‍රකාශය ඔස්සේ සාධාරණ අගයට මනිනු ලැබේ. ආදායම් ප්‍රකාශය ඔස්සේ සාධාරණ අගයට මනින ලද මූල්‍ය වත්කම් වෙළඳාම සඳහා රඳවාගත් හෝ කළමනාකරණය කෙරෙන මූල්‍ය වත්කම් සහ ඒවා ගිවිසුම්ගත මුදල් ප්‍රවාහ එක්රැස් කරගැනීම සඳහා රඳවාගෙන හෝ ගිවිසුම්ගත මුදල් ප්‍රවාහ එක්රැස් කරගැනීම හා පිටු අංක 249 හි සටහන 24 හි සාකච්ඡා කෙරෙන මූල්‍ය වත්කම් සහ ආදායම් ප්‍රකාශය ඔස්සේ සාධාරණ අගයට මූලික හඳුනාගැනීමෙන් පසු නම් කරන ලද මූල්‍ය වත්කම් විකිණීම යන දෙකම සඳහා නොවන බැවින් සාධාරණ අගය පදනම මත කාර්යසාධනය ඇගයීමට ලක් කෙරෙන මූල්‍ය වත්කම් වලින් සමන්විත වේ.

ආදායම් ප්‍රකාශය ඔස්සේ සාධාරණ අගයට නම් කරන ලද මූල්‍ය වත්කම් SLFRS 9 අනුව, මූලික හඳුනාගැනීමේදී, සමූහය මගින් මූල්‍ය වත්කමක් නැවත අවලංගු නොකල හැකි පරිදි නම් කරනු ලබන්නේ, නැතිනම් එය ක්‍රමක්ෂය පිරිවැය අනුව හෝ FVTPL හිදී FVOCI අනුව මැනීම සඳහා අවශ්‍යතා සපුරාලමින් එකී නම් කිරීම ඉවත්වීම හෝ නැතිනම් වත්කම් හෝ වගකීම් හෝ ලාභ හෝ අලාභ හෝ වෙනස් පදනමකින් මැනීමෙන් ඇති විය හැකි ගිණුම්කරණ නොගැළපීම සැලකිය යුතු අන්දමින් පහත හෙළීම උදෙසාය.

වාර්තාකරණ කාලපරිච්ඡේදය අවසන් වන විට සමූහය මගින් කිසිදු මූල්‍ය වත්කමක් මූලික හඳුනාගැනීමෙන් අනතුරුව ලාභ හෝ අලාභ ඔස්සේ සාධාරණ අගයට නම් කරනු ලැබ නොමැත.

3.5.3. මූල්‍ය වත්කම් සහ මූල්‍ය වගකීම් හඳුනාගැනීමෙන් බැහැර කිරීම

මූල්‍ය වත්කම්
මූල්‍යමය වත්කමක් (හෝ අදාළ වන අවස්ථාවන්හිදී මූල්‍යමය වත්කමක කොටසක් හෝ සමාන මූල්‍යමය වත්කම් සමූහයක කොටසක්) පහත අවස්ථාවලදී හඳුනා නොගැනේ

- අදාළ මූල්‍යමය වත්කමෙන් මුදල් ප්‍රවාහ ලබාගැනීමේ අයිතීන් අහෝසි වූ විට
- සමූහය සහ සමාගම මගින් මූල්‍යමය වත්කමෙන් මුදල් ප්‍රවාහ ලබාගැනීමේ අයිතීන් පවරන ලද විට හෝ 'පාස් තෘෂ' වැඩපිළිවෙලක් යටතේ තෙවන පාර්ශ්වයක් වෙත මූර්ත ප්‍රමාදයකින් තොරව ලද මුදල් ප්‍රවාහ ගෙවීම සඳහා බැඳීමක් උපකල්පනය කරන ලද අවස්ථාවකදී; සහ

- සමූහය සහ සමාගම මගින් වත්කමෙහි අවදානම් සහ ප්‍රතිලාභ වාස්තවිකව පවරන ලද අවස්ථාවකදී හෝ
- සමූහය සහ සමාගම මගින් වත්කමෙහි අවදානම් සහ ප්‍රතිලාභ වාස්තවිකව පැවරීම හෝ රඳවාගැනීම සිදුකොට නැතත්, වත්කමෙහි පාලනය පවරා ඇති විටකදී.

මූල්‍ය වත්කමක් හඳුනාගැනීමෙන් බැහැර කිරීමේදී, වත්කමෙහි ධාරණ අගය සහ ලද ප්‍රතිශ්ඨාව අතර වෙනස සහ විස්තීර්ණ ආදායම් ප්‍රකාශයෙහි හඳුනාගන්නා ලද කවර හෝ සමුච්චිත ලාභයක් හෝ අලාභයක් ආදායම් ප්‍රකාශයෙහි හඳුනාගැනේ.

සමූහය සහ සමාගම මගින් මූල්‍යමය වත්කමෙන් මුදල් ප්‍රවාහ ලබාගැනීමේ අයිතීන් පවරන ලද විට හෝ 'පාස් තෘෂ' වැඩපිළිවෙලක් වෙත ඇතුළත් වූනු විට, සහ වත්කමෙහි අවදානම් සහ ප්‍රතිලාභ වාස්තවිකව පැවරීම හෝ රඳවාගැනීම සිදුනොකොට, වත්කමෙහි පාලනයද පවරා නොමැති අවස්ථාවකදී වත්කම ආශ්‍රිතව සමූහයේ අධීක්ෂණ සහභාගිත්වය තාක් දුරට වත්කම හඳුනාගැනේ. එහිදී, සමූහය මගින්ද ආශ්‍රිත වගකීමක් හඳුනාගැනේ. සමූහය මගින් රඳවාගන්නා ලද හිමිකම් සහ බැඳීම් පිළිබඳ වන පදනමකින් පවරන ලද වත්කම සහ ආශ්‍රිත වගකීම මනිනු ලැබේ.

පවරන ලද වත්කම මත ඇපකරයක ස්වභාවය ගන්නා අධීක්ෂණ සහභාගිත්වය මනිනු ලබන්නේ වත්කමෙහි මුල් ධාරණ අගය සහ සමූහය හට ආපසු ගෙවීමට සිදුවිය හැකි ප්‍රතිශ්ඨාවේ උපරිම වටිනාකම යන දෙකෙන් පහළ අගය අනුවය.

මූල්‍ය වගකීම්
වගකීම යටතේ ඇති බැඳීම නිදහස් කරන විට හෝ අවලංගු කරන විට හෝ කල් ඉකුත් වූ විට මූල්‍ය වගකීමක් හඳුනාගැනීමෙන් බැහැර කිරීමට ලක් කරනු ලැබේ. පවත්නා මූල්‍ය වගකීමක් එකම ණයගිණියා වෙතින් වෙනත් පාර්ශ්වයක් විසින් සැලකිය යුතු ලෙස වෙනස් කොන්දේසි මත ප්‍රතිස්ථාපනය කරන විට හෝ පවත්නා වගකීමක නියමයන් සැලකිය යුතු ලෙස වෙනස් කර ඇති විට, එවැනි හුවමාරුවක් හෝ වෙනස් කිරීමක් මුල් වගකීම හඳුනාගැනීමෙන් බැහැර කිරීමක් ලෙස සලකනු ලබන අතර නව වගකීමක් හඳුනා ගැනේ. මුල් මූල්‍ය වගකීමේ ධාරණ අගය හා ගෙවන ලද ප්‍රතිශ්ඨාව අතර වෙනස ආදායම් ප්‍රකාශය තුළ හඳුනාගැනේ

3.5.4. මූල්‍ය සාධනපත්‍ර ගිලවී කිරීම
වටිනාකම් ගිලවී කිරීම සඳහා තේනික ගිණිකමක් පවතින විට පමණක් සහ ශුද්ධ පදනමක් මත පියවීමට හෝ වත්කම උපලබ්ධි කොට සමගාමීව වගකීම පියවීමට අදහස් කරන විටකදී මූල්‍ය සාධනපත්‍ර ගිලවී කොට ශුද්ධ වටිනාකම මූල්‍ය තත්ත්වය පිළිබඳ ප්‍රකාශයෙහි දක්වනු ලැබේ.

LKAs / SLFRSs මගින් අනුමත අවස්ථාවන්හිදී පමණක් හෝ සමූහයේ වෙළඳ ක්‍රියාකාරකම් වැනි සමාන ආකාරයේ ගනුදෙනු කාණ්ඩයකින් උද්ගත වන ලාභ හෝ අලාභ සඳහා ආදායම සහ වියදම ශුද්ධ පදනමකින් ඉදිරිපත් කෙරේ.

3.5.5. සාධාරණ අගය නිර්ණය කිරීම
වාර්තාකරණ දිනයේදී ක්‍රියාකාරී වෙළඳපොළ වල වෙළඳාමේ යෙදවෙන මූල්‍ය සාධනපත්‍රයන්හි සාධාරණ අගය ගනුදෙනු පිරිවැය සඳහා කිසිදු අඩුකිරීමකින් තොරව, ඒවායේ සඳහන් වෙළඳපොළ මිල හෝ අලෙවි නියෝජන මිලකැඳවුම් (දිගු තත්ත්වයන් සඳහා ලංසු මිල සහ කෙටි තත්ත්වයන් සඳහා ඉල්ලුම් මිල) මත පදනම් වේ.

මූල්‍ය සාධනපත්‍රයන්හි සාධාරණ අගයයන් පිළිබඳ සමාලෝචනයක් සහ මිනුම්කරණය පිළිබඳ වැඩිදුර විස්තර පිටු අංක 241 හි සටහන 21 හි දක්වේ.

3.6 මූල්‍යමය නොවන වත්කම් භානිකරණය
සමූහය මගින් එක් එක් වාර්තාකරණ දිනයේදී වත්කමක භානිකරණය පිළිබඳ කවර හෝ දර්ශකයක් පවතීද යන්න ඇගයීමට ලක් කෙරේ. එවැනි කවර හෝ දර්ශකයක් පවතී නම්, හෝ කිසියම් වත්කමක් සඳහා වාර්ෂික භානිකරණ පරීක්ෂාවන් අවශ්‍ය වේ නම්, සමූහය මගින් අදාළ වත්කමෙහි පියවාගත හැකි වටිනාකම ඇස්තමේන්තුගත කෙරේ. කිසියම් වත්කමක පියවාගත හැකි වටිනාකම යනු අදාළ වත්කමෙහි හෝ මුදල් උත්පාදන ඒකකයෙහි සාධාරණ අගය අඩුකිරීම එහි විකිණුම් පිරිවැය සහ එහි ප්‍රයෝජ්‍ය වටිනාකම යන දෙකෙන් ඉහළ අගය වේ. කිසියම් වත්කමක හෝ මුදල් උත්පාදන ඒකකයක ධාරණ අගය එහි පියවාගත හැකි වටිනාකම ඉක්මවා ගිය විට, අදාළ වත්කම භානිකරණයට ලක්වූ වශයෙන් සැලකෙන අතර එහි පියවාගත හැකි වටිනාකමට ලියා දමනු ලැබේ.

ප්‍රයෝජ්‍ය වටිනාකම තක්සේරු කිරීමේදී, මුදලෙහි කාල වටිනාකම සහ අදාළ වත්කමට විශේෂිත අවදානම් සම්බන්ධ වාර්තාගත වෙළඳපොළ ඇගයුම් පිළිබඳ කරන්නා වූ, පූර්ව බඳු වට්ටම් අනුපාතිකයක් භාවිත කරමින් ඇස්තමේන්තුගත අනාගත මුදල් ප්‍රවාහයන් ඒවායේ වර්තමාන වටිනාකමට වට්ටම් කෙරේ. සාධාරණ අගය අඩු කිරීම විකිණුම් පිරිවැය තීරණය කිරීමේදී, යෝග්‍ය වූ තක්සේරුකරණ ආකෘතියක් යොදාගැනේ. මෙම ගණනයන් ආගණන ගුණිත, ප්‍රසිද්ධියේ වෙළඳාම් සිදුකරනු ලබන පරිපාලිත වල ප්‍රකාශිත කොටස් ලැයිස්තු මිල ගණන් හා සෙසු පවතින වටිනාකම් සුවක මගින් සනාථ කෙරේ.

මූල්‍ය ප්‍රකාශ සඳහා සටහන්

කීර්තිනාමය හැර සෙසු වත්කම් සම්බන්ධයෙන්, එක් එක් වර්තාකරණ දිනයේදී, පෙර හඳුනාගත් හානිකරණ අලාභ සම්බන්ධ කවර හෝ දර්ශකයක් තවදුරටත් නොපවතීද නැතිනම් පහළ ගොස් ඇතිද යන්න ඇගයීමට ලක් කෙරේ. එබඳු දර්ශකයක් පැවතියහොත්, සමාගම මගින් අදාළ වත්කම හෝ මුදල් උත්පාදන ඒකකයෙහි පියවාගත හැකි වටිනාකම ඇස්තමේන්තුගත කෙරේ. පෙර හඳුනාගන්නා ලද හානිකරණ අලාභයක් ප්‍රතිවර්තනය කරනු ලබන්නේ, අවසන් හානිකරණ අලාභය හඳුනාගන්නා ලද අවස්ථාවේ සිට අදාළ වත්කමෙහි පියවාගත හැකි වටිනාකම නිර්ණය කිරීම සඳහා යොදාගනු ලැබූ උපකල්පනයන්හි වෙනසක් පැවතියහොත් පමණි. මෙම ප්‍රතිවර්තනය, වත්කමෙහි ධාරණ අගය එහි පියවාගත හැකි වටිනාකම ඉක්මවා නොයාම, නැතහොත් ක්ෂය අඩු කළ පසුව නිශ්චය කළ හැකි ධාරණ අගය ඉක්මවා නොයාම, පෙර වසර වලදී කිසිදු හානිකරණ අලාභයක් හඳුනානොගැනීම යන කරුණු වලට සීමා වේ. එබඳු ප්‍රතිවර්තනයන් ආදායම් ප්‍රකාශයෙහි හඳුනාගැනේ.

3.7 වෙන්කිරීම

අතීත සිදුවීමක ප්‍රතිඵලයක් වශයෙන් සමාගම සතුව ප්‍රවර්තන බැඳීමක් (නෛතික හෝ සම්ප්‍රයුක්ත) පවතින විට, සහ අදාළ බැඳීම බේරුම් කිරීම සඳහා ආර්ථික ප්‍රතිලාභ ආශ්‍රිත සම්පත් වල පිටතට ගලායාමක් පැවතීමේ හැකියාවක් ඇති විට සහ ශ්‍රී ලංකා ගිණුම්කරණ ප්‍රමිති - LKAS 37 - "වෙන්කිරීම, අසම්භාව්‍ය වගකීම් සහ අසම්භාව්‍ය වත්කම් අනුව" එම බැඳීමේ අගය පිළිබඳව විශ්වසනීය අයුරින් ඇස්තමේන්තුවක් සිදුකළ හැකි විටකදී මූල්‍ය තත්ත්වය පිළිබඳ ප්‍රකාශයෙහි වෙන්කිරීම් හඳුනාගනු ලැබේ. අදාළ දිනයේදී බැඳීම ආශ්‍රිත අවදානම් හා අවිනිශ්චිතතාවන් සැලකීමේදී, හඳුනාගනු ලබන වටිනාකම වාර්තාකරණ දිනයේදී වර්තමාන බැඳීම බේරුම් කිරීම සඳහා වන ප්‍රශස්තතම ප්‍රතිශ්ඨාව සම්බන්ධ ඇස්තමේන්තුව වේ. කිසියම් වෙන්කිරීමකට අදාළ වියදමක් කවර හෝ ප්‍රතිපූරණයකින් ශුද්ධව ආදායම් ප්‍රකාශයෙහි ඉදිරිපත් කෙරේ.

3.8 ණය ලබාගැනීමේ පිරිවැය

"ණය ලබාගැනීමේ පිරිවැය" සම්බන්ධ ශ්‍රී ලංකා ගිණුම්කරණ ප්‍රමිති - LKAS 23 අනුව, සමූහය මගින් වත්කමක් සුදුසුකම් ලැබීම සඳහා වන අත්පත් කරගැනීම, ඉදිකිරීම හෝ නිෂ්පාදනය කිරීම සඳහා සෘජුව ආරෝපණය කල හැකි ණය ලබාගැනීමේ පිරිවැය අදාළ වත්කමෙහි කොටසක් වශයෙන් ප්‍රාග්ධනීකරණය කෙරේ. සුදුසුකම් ලබන වත්කමක් යනු එහි අභිප්‍රේත භාවිතය හෝ විකිණීම සඳහා සූදානම් කිරීමට සැලකිය යුතු කාලයක් ගතවන වත්කමකි. සෙසු ණය ලබාගැනීමේ පිරිවැය ඒවා සිදුවන කාලපරිච්ඡේදය තුළ ආදායම් ප්‍රකාශයෙහි හඳුනාගැනේ.

GRI | 207-1, 207-2, 207-4

3.9 ආදායම් බදු

'ආදායම් බදු වියදම' පිළිබඳ විස්තර පිටු අංක 235 සටහන 17 හි දැක්වේ.

GRI | 207-1, 207-2, 207-4

3.10 විලම්බිත බදු

'විලම්බිත බදු' පිළිබඳ විස්තර පිටු අංක 297 සටහන 44 හි දැක්වේ.

3.11 වගා රක්ෂණ ගාස්තුව

2013 අංක 12 දරණ මුදල් පනතෙහි වගන්ති 14 ප්‍රතිපාදන අනුව, 2013 අප්‍රියෙල් 1 වැනි දින සිට බලපැවැත්වෙන පරිදි වගා රක්ෂණ ගාස්තුව හඳුන්වාදෙන ලද අතර, එය ජාතික රක්ෂණ භාර අරමුදල වෙත ගෙවිය යුතු වේ. වර්තමානයේදී, වගා රක්ෂණ ගාස්තුව බදු වලට පසු ලාභයෙන් 1% කි.

3.12 මූල්‍ය සේවා මත බදු

එකතු කල අගය මත බදු, ජාතිය ගොඩනැංවීමේ බදු සහ ණය ආපසු ගෙවීමේ ගාස්තුව පිළිබඳ විස්තර පිටු අංක 234 සටහන 16 හි දැක්වේ.

4 නිකුත් කරන ලද නමුත් මෙතෙක් බලාත්මක නොවන ප්‍රමිතීන්

ශ්‍රී ලංකා වරලත් ගණකාධිකාරීවරුන්ගේ ආයතනය විසින් නිකුත් කරනු ලැබ ඇති පහත දැක්වෙන SLFRS ගිණුම්කරණ ප්‍රමිතීන් නිකුත් කරන ලද නමුත් ඒවා 2022 මාර්තු 31 දිනට බලාත්මක නොවීය. ඒ අනුව මෙම ගිණුම්කරණ ප්‍රමිතීන් 2022 මාර්තු 31 දිනෙන් අවසන් වූ වසර සඳහා වන මෙම මූල්‍ය ප්‍රකාශයන් පිළියෙල කිරීමේදී යොදා නොගැනුනි. පහත දැක්වෙන සංශෝධනය අනාවැකි පළ කල හැකි අනාගත කාලයක් සඳහා සමාගමෙහි/සමූහයෙහි මූල්‍ය ප්‍රකාශයන් කෙරෙහි වාස්තවික බලපෑමක් ඇති කරනු ඇතැයි අපේක්ෂා නොකෙරේ.

ශ්‍රී ලංකා ගිණුම්කරණ ප්‍රමිති SLFRS 17 - රක්ෂණ ගිවිසුම්

SLFRS 17 යනු රක්ෂණ ගිවිසුම් ආශ්‍රිත හඳුනාගැනීම සහ මිනුම්කරණය, ඉදිරිපත් කිරීම සහ හෙළිදරව් කිරීම ආචරණය කෙරෙන පරිපූරණ නව ගිණුම්කරණ ප්‍රමිතියකි. බලාත්මක වීමෙන් අනතුරුව, SLFRS 17 මගින් IFRS 4 රක්ෂණ ගිවිසුම් (SLFRS 4) ප්‍රතිස්ථාපනය කෙරේ. නිකුත් කරනු ලබන සමාගම් පිළිබඳ සැලකිල්ලට ගැනීමකින් තොරව, SLFRS 17 සියළුම වර්ග වල රක්ෂණ ගිවිසුම් (එනම්: ජීවිත, ජීවිත නොවන, සෘජු රක්ෂණ සහ ප්‍රතිරක්ෂණ) කෙරෙහි අදාළ වන අතර, ඇතැම් ඇපකර සහ අහිමික සහභාගීත්ව අංග සහිත මූල්‍ය සාධනපත්‍රයන් කෙරෙහිද එය අදාළ වේ.

2013 ජනවාරි 01 හෝ එයට පසු ඇරඹෙන වාර්ෂික වාර්තාකරණ කාලපරිච්ඡේදයන් සඳහා බලපැවැත්වේ. සමාගමක් මගින් එය පළමු වරට SLFRS 17 ආදේශ කර ගනු ලබන දින හෝ එයට පෙර, ශ්‍රී ලංකා ගිණුම්කරණ ප්‍රමිති - SLFRS 9 "මූල්‍ය සාධනපත්‍ර" සහ ශ්‍රී ලංකා ගිණුම්කරණ ප්‍රමිති - SLFRS 15 "ගනුදෙනුකරුවන් සමග ගිවිසුම් වලින් ආදායම" යන ද්විත්වය සඳහාම අයදුම් කරනු ලබන්නේ නම් කල්තබා අයැදුම් කිරීම සඳහා අනුමැතිය හිමි වේ.

ශ්‍රී ලංකා මූල්‍ය වාර්තාකරණ සම්මතයන් පළමු වරට ආදේශනය - පරිපාලිතය පළමු වරට ආදේශකයකු වශයෙන්

සිය SLFRS ප්‍රමිතීන් වෙත සිය 2018 - 2020 වාර්ෂික වැඩිදියුණු කිරීම් ක්‍රියාවලියේ කොටසක් වශයෙන්, ශ්‍රී ලංකා ගණකාධිකාරීවරුන්ගේ ආයතනය මගින් SLFRS 1 වෙත සංශෝධනයක් නිකුත් කරමින් ජාත්‍යන්තර මූල්‍ය වාර්තාකරණ සම්මතයන් SLFRS 1 පළමු වරට ආදේශන හඳුන්වාදෙන ලදී. මෙහිදී සංශෝධනය මගින් පරිපාලිතයට, SLFRS වෙත මාරුවීමේ මව් සමාගම මෙහි දිනය මත පදනම්ව, මව් සමාගම මගින් වාර්තා කරන ලද අගයයන් භාවිත කරමින් සමුච්චිත පරිවර්තන වෙනස්කම් මැනීම සඳහා SLFRS 1 හි D16(a) ඡේද සඳහා අයදුම් කිරීම තෝරාගැනීමේ අවස්ථාව උදා වේ. SLFRS 1 හි D16(a) ඡේද සඳහා අයදුම් කිරීම තෝරාගනු ලබන සභායක හෝ හවුල්කාර සමාගමක් සඳහාද මෙම සංශෝධනය අදාළ විය.

2022 ජනවාරි 01 දිනෙන් පසුව ආරම්භ වන වාර්ෂික වාර්තා කාලපරිච්ඡේදයන් සඳහා සංශෝධනය බලාත්මක වන අතර කල්තබා ආදේශ කරගැනීමේ අවසරය හිමි වේ.

SLFRS 9 මූල්‍ය සාධනපත්‍ර - මූල්‍ය වගකීම් හඳුනාගැනීමෙන් බැහැරකිරීම සඳහා '10 per cent' පරීක්ෂාවෙහි ගාස්තු

සිය SLFRS ප්‍රමිතීන් වෙත සිය 2018 - 2020 වාර්ෂික වැඩිදියුණු කිරීම් ක්‍රියාවලියේ කොටසක් වශයෙන්, ශ්‍රී ලංකා ගණකාධිකාරීවරුන්ගේ ආයතනය මගින් SLFRS 9 මූල්‍ය සාධනපත්‍ර වෙත සංශෝධනයක් නිකුත් කරන ලදී (SLFRS 9). සංශෝධනය මගින්, කිසියම් නව හෝ නවීකරණය කරන ලද මූල්‍ය වගකීම කොන්දේසි සැලකිය යුතු අයුරින් මුල් මූල්‍ය වගකීමෙහි කොන්දේසි වලින් වෙනස්වීම තක්සේරු කිරීමේදී යම් සමාගමක් මගින් ඇතුළත් කරනු ලබන ගාස්තු පිළිබඳව පැහැදිලි කෙරේ. මෙම ගාස්තු වෙත ඇතුළත් වන්නේ ණයගැතියා සහ ණයගිණියා අතින් තැනැත්තා වෙනුවෙන් ගෙවූ හෝ ලද ගාස්තු ඇතුළුව, ණයගැතියා සහ ණයගිණියා අතර ගෙවන ලද හෝ ලැබුණු ගාස්තු පමණි. සමාගම මගින් මෙම සංශෝධනය පළමු වරට අදාළ කරගනු ලබන වාර්ෂික වාර්තා කාලපරිච්ඡේදයේ

ආරම්භයේදී හෝ එයට පසුව නවීකරණය කරන ලද හෝ හුවමාරු කරගන්නා ලද මූල්‍ය වගකීම් වෙත සමාගමක් විසින් මෙම සංශෝධනය අදාළ කර ගැනේ.

SLFRS 3 - වෙන සංශෝධන

සංශෝධන මගින් SLFRS 3 ප්‍රමිතිය යාවත්කාලීන කෙරෙන අතර එහිදී 1989 රාමුව වෙනුවට 2018 සංකල්පීය රාමුව ක්‍රියාත්මක වනු ඇත. ඒවා මගින් SLFRS 3 වෙත, LKAS 37 විෂයපථය ඇතුළත වන බැඳීම් සඳහා, අත්පත් කරගැනීමේ දිනයේදී අතීත සිදුවීම් හේතුවෙන් වර්තමාන බැඳීමක් පවතීද යන්න නිර්ණය කිරීම සඳහා අත්පත් කරගනු ලබන්නා විසින් LKAS 37 යොදාගැනීමේ අවශ්‍යතාවයක්ද එක් කොට ඇත. IFRIC 21 ගාස්තු වල විෂයපථය ඇතුළත පවතින ගාස්තුවක් සඳහා, අත්පත් කරගැනීමේ දිනය වන විට ගාස්තුව ගෙවීමට වගකීමක් උද්ගත කරන්නා වූ බැඳීම් සිදුවීමක් පවතීද යන්න නිර්ණය කිරීම සඳහා අත්පත් කරගනු ලබන්නා විසින් IFRIC 21 යොදා ගනී. අවසානයේදී, සංශෝධන මගින්, අත්පත් කරගනු ලබන්නකු විසින් ව්‍යාපාර සංයෝජනයකදී අත්පත් කරගනු ලබන අසම්භාව්‍ය වත්කම් හඳුනාගනු නොලබන බවට නිශ්චිත ප්‍රකාශයක් එක් කරනු ලබයි.

මෙම සංශෝධන අත්පත් කරගැනීමේ දිනය 2022 ජනවාරි 1 හෝ ඉන්පසු ඇරඹෙන පළමු වාර්ෂික කාලපරිච්ඡේදය හෝ ඉන්පසුව වන ව්‍යාපාර සංයෝජනයන් සඳහා බලාත්මක වේ. සමාගම මගින් එකම අවස්ථාවේ හෝ කලින් සියළුම සෙසු යාවත්කාලීන කල විමසුම් (යාවත්කාලීන කල සංකල්පීය රාමුව සමග ප්‍රකාශිත) සඳහා අයැදුම් කරන්නේ නම් කල්පනා අයැදුම් කිරීමේ අනුමැතිය හිමි වේ. සමාගම/සමූහය මගින් මේ වන විට මෙම සංශෝධනයෙහි ප්‍රතිඵලයක් වශයෙන් සිය මූල්‍ය ප්‍රකාශයන් වෙත සිදුවිය හැකි බලපෑම ඇගයීමට ලක් කරනු ලබයි.

දේපළ, පිරිසත සහ උපකරණ : අභිප්‍රේත භාවිතයට පෙර ලබන මුදල් - LKAS 16 වෙන සංශෝධන

2021 මාර්තු මස, ශ්‍රී ලංකා වරලත් ගණකාධිකාරීවරුන්ගේ ආයතනය මගින් LKAS 16 - දේපළ, පිරිසත සහ උපකරණ : අභිප්‍රේත භාවිතයට පෙර ලබන මුදල් වෙත සංශෝධන ආදේශ කරන ලද අතර, එමගින් සමාගම් වෙත දේපළ, පිරිසත සහ උපකරණ අයිතමයක පිරිවැයෙන්, අදාළ වත්කම කළමනාකාරීත්වයේ අභිමතය පරිදි මෙහෙයුම් සිදු කල හැකි තත්ත්වයට පත්කිරීමේදී සහ පරිශ්‍රය වෙත වත්කම රැගෙන ඒමේදී නිෂ්පාදනය කරන ලද අයිතම විකිණීමෙන් ලද කවර හෝ මුදලක් අඩු කිරීම කෙරෙහි තහනමක් පනවන ලදී. ඒ වෙනුවට, සමාගමක් මගින් එබඳු අයිතම විකිණීමෙන් ලද මුදල් සහ එම අයිතම නිෂ්පාදනය කිරීමේ පිරිවැය අදායම් ප්‍රකාශයෙහි වාර්තා කරනු ලැබේ.

මෙම සංශෝධනය 2022 ජනවාරි 01 සහ ඉන්පසු ඇරඹෙන වාර්ෂික වාර්තාකරණ කාලපරිච්ඡේදයන් සඳහා බලපැවැත්වෙන අතර, සමාගම මගින් පළමු වරට සංශෝධනය යොදාගන්නා ලද අවස්ථාවේදී ඉදිරිපත් කරන ලද කලින්ම කාලපරිච්ඡේදය ආරම්භයේදී හෝ ඉන්පසුව භාවිතය සඳහා පැවති දේපළ, පිරිසත සහ උපකරණ සඳහා එය අතීතයට බලපාන පරිදි අදාළ කරගත යුතු වේ. සමාගම/සමූහය මගින් මේ වන විට මෙම සංශෝධනයෙහි ප්‍රතිඵලයක් වශයෙන් සිය මූල්‍ය ප්‍රකාශයන් වෙත සිදුවිය හැකි බලපෑම ඇගයීමට ලක් කරමින් සිටියි.

භාරදුර ගිවිසුම් - ගිවිසුමක් සපුරාලීමේ පිරිවැය - LKAS 37 වෙන සංශෝධන

2021 මාර්තු මස, ශ්‍රී ලංකා වරලත් ගණකාධිකාරීවරුන්ගේ ආයතනය මගින්, කිසියම් ගිවිසුමක් භාරදුර හෝ අලාභ ගෙන දෙන බවත් ඇගයීමේදී සමාගමක් විසින් ඇතුළත් කල යුතු පිරිවැය විශේෂිතව දක්වීම සඳහා LKAS 37 වෙන සංශෝධන ආදේශ කරන ලදී.

සංශෝධන මගින් "සෘජුව සම්බන්ධිත පිරිවැය එළඹුමක්" භාවිත කෙරේ. භාණ්ඩ හෝ සේවා සැපයීම සඳහා වන ගිවිසුමක් වෙත සෘජුව සම්බන්ධිත පිරිවැය වෘද්ධ පිරිවැය සහ ගිවිසුම් ක්‍රියාකාරකම් වෙත සෘජුව සම්බන්ධිත පිරිවැය වෙන්කිරීමක් යන දෙකෙන්ම සමන්විත වේ. සාමාන්‍ය සහ පරිපාලන පිරිවැය ගිවිසුමක් වෙත සෘජුව සම්බන්ධ නොවන අතර ඒවා ගිවිසුම යටතේ නිශ්චිතව ප්‍රතිපාර්ශ්වයෙන් අයකර ගත නොහැකි නම් බැහැර කෙරේ.

මෙම සංශෝධන 2022 ජනවාරි 01 සහ ඉන්පසු ඇරඹෙන වාර්ෂික වාර්තාකරණ කාලපරිච්ඡේදයන් සඳහා බලපැවැත්වේ. සමූහය මගින්, එය මෙම සංශෝධන පළමු වරය යොදාගන්නා වාර්ෂික වාර්තාකරණ කාලපරිච්ඡේදය ආරම්භයේදී සිය බැඳීම් තවමත් සපුරා නොමැති ගිවිසුම් වෙත මෙම සංශෝධන අදාළ කර ගනු ඇත. සමාගම/සමූහය මගින් මේ වන විට මෙම සංශෝධනයෙහි ප්‍රතිඵලයක් වශයෙන් සිය මූල්‍ය ප්‍රකාශයන් වෙත සිදුවිය හැකි බලපෑම ඇගයීමට ලක් කරමින් සිටියි.

LKAS 1 - ජංගම හෝ ජංගම නොවන වශයෙන් වගකීම් වර්ගීකරණය : වෙන සංශෝධන:

2021 මාර්තු මස, ශ්‍රී ලංකා වරලත් ගණකාධිකාරීවරුන්ගේ ආයතනය මගින්, ජංගම හෝ ජංගම නොවන වශයෙන් වගකීම් වර්ගීකරණය සම්බන්ධ අවශ්‍යතා විශේෂිතව දක්වීම සඳහා LKAS 1 හි ඡේද 69 සිට 76 දක්වා වෙත සංශෝධන ආදේශ කරන ලදී. සංශෝධනයන් මගින් පහත දැක්වෙන කරුණු පැහැදිලි කෙරේ:

- කල්දීමට අයිතිය යන්නෙහි අදහස
- කල්දීමට අයිතිය වාර්තාකරණ කාලපරිච්ඡේදය අවසානයේදී පැවතිය යුතුය යන්න
- කිසියම් සමාගමක් කල්දීමට අයිතිය භාවිත කිරීමට ඇති අවස්ථාව හේතුවෙන් වර්ගීකරණය වෙත බලපෑමක් ඇති නොවේය යන්න
- පරිවර්තන වගකීමක අන්තර්ගත ව්‍යුත්පන්නයක් එයම ස්කන්ධ සාධනපත්‍රයක් වන්නේ නම් වගකීමක කොන්දේසි එහි වර්ගීකරණය කෙරෙහි බලනොපායි.

මෙම සංශෝධන 2022 ජනවාරි 01 සහ ඉන්පසු ඇරඹෙන වාර්ෂික වාර්තාකරණ කාලපරිච්ඡේදයන් සඳහා බලපැවැත්වෙන අතර ඒවා අතීතයට බලපාන පරිදි අදාළ කොට ගත යුතු වේ.

සමාගම/සමූහය මගින් මේ වන විට මෙම සංශෝධනයෙහි ප්‍රතිඵලයක් වශයෙන් සිය මූල්‍ය ප්‍රකාශයන් වෙත සිදුවිය හැකි බලපෑම ඇගයීමට ලක් කරමින් සිටියි.

මූල්‍ය ප්‍රකාශ සඳහා සටහන්

5. දළ ආදායම

ගිණුම්කරණ ප්‍රමිතිය

ආර්ථික ප්‍රතිලාභ සමාගම/සමූහය වෙත ගලා ඒමේ සම්භාවිතාව සහ ආදායම විශ්වසනීය අයුරින් මැනිය හැකි තාක් දුරට ආදායම හඳුනාගැනේ. එක් එක් වර්ෂයේ ආදායම් සඳහා, විශේෂිත හඳුනාගැනීමේ ක්‍රියාපටිපාටිය, අදාළ ආදායම් සටහන් යටතේ දක්වා ඇත.

මාර්තු 31 අවසන් වූ වසර සඳහා	පිටු	සමාගම		සමූහය		
		සටහන	අංකය	2022 රු.'000	2021 රු.'000	2022 රු.'000
පොලී ආදායම	6.1	225	23,881,526	24,983,445	25,926,792	26,821,838
ශුද්ධ ඉපයුම් ආදායම	7	226	-	-	4,939,071	5,028,549
ගාස්තු සහ කොමිස් ආදායම	8	227	1,876,524	1,818,675	1,321,513	1,198,054
මූල්‍ය වත්කම් මත ශුද්ධ ලාභ/(අලාභ) ආදායම් ප්‍රකාශය ඔස්සේ සාධාරණ අගයට	9	228	26,783	162,616	86,525	228,258
වෙනත් මෙහෙයුම් ආදායම	10	228	956,547	139,062	357,085	368,566
එකතුව			26,741,380	27,103,798	32,630,986	33,645,265

6. ශුද්ධ පොලී ආදායම

ගිණුම්කරණ ප්‍රමිතිය

ආදායම් සහ වියදම් හඳුනාගැනීම

ආදායම හඳුනාගැනෙනුයේ සමූහය වෙත ආර්ථික ප්‍රතිලාභ ගලා ඒම සිදුවිය හැකි ප්‍රමාණයට සහ එය විශ්වසනීය අයුරින් මැනිය හැකි තාක් දුරට වේ.

පොලී ආදායම සහ වියදම්

ක්‍රම ක්ෂය පිරිවැය යටතේ මනිනු ලබන සියලුම මූල්‍ය සාදනපත්‍රයන් සඳහා පොලී ආදායම හෝ වියදම ඵලදායී පොලී අනුපාතික (EIR) භාවිත කරමින් වාර්තා කෙරේ. ඵලදායී පොලී අනුපාතිකය යනු මූල්‍යමය සාදන පත්‍රය මගින් එහි ජීව කාලය හෝ යෝග්‍ය අවස්ථාවන්හිදී කෙටි කාලයකට ඇස්තමේන්තුගත අනාගත මුදල් ගෙවීම් හෝ ලැබීම් අදාළ මූල්‍ය වත්කම් එහි හෝ මූල්‍ය වගකීම් එහි ශුද්ධ ධාරණ අගයට වටිටම් කරනු ලබන අලුත් අනුපාතය වන අතර එහිදී ඵලදායී පොලී අනුපාතය යෙහි සාධනීය අංගයක් වන සාදන පත්‍රයට සෘජුව ආරෝපණය කළ හැකියි කවර හෝ ගාස්තු හෝ වර්ධන පිරි පිරිවැය ඇතුළත් වන අතර නමුත් අනාගත ණය අලාභ ඇතුළත් නොවේ.

සමූහය මගින් එහි ගෙවීම් හෝ ලැබීම් ඇස්තමේන්තු සංශෝධනය කරන්නේ නම් මූල්‍ය වත්කම් හි හෝ වගකීම් වල ධාරණ අගය ගලපනු ලැබේ. ගලපන ලද ධාරණ අගය මුල් ඵලදායී පොලී අනුපාතිකය පදනම් කරගනිමින් ගණනය කෙරෙන අතර ධාරණ අගයෙහි වෙනස මූල්‍ය වත්කම් සඳහා පොලී ආදායම ලෙස සහ මූල්‍ය වගකීම් සඳහා පොලී වියදම වශයෙන් වාර්තා කෙරේ. කෙසේ වුවද, අදාළ මුදල් ලැබීම් වල අයකර ගැනීමේ හැකියාව හල යාමේ ප්‍රතිඵලයක් වශයෙනි සමාගම මගින් පසුව අනාගත මුදල් ලැබීම් වල ඇස්තමේන්තු පසුව ඉහළ නංවන අවස්ථාවක ප්‍රති වර්ගීකරණය කරන ලද වත්කමක් සඳහා, ඉහළ යාමේ බලපෑම් ඇස්තමේන්තුව වෙනස් කල දිනයේ සිට ඵලදායී පොලී අනුපාතිකය වෙත ගැලපුමක් වශයෙන් හා හඳුනා ගැනේ.

SLFRS 9 යටතේ, පිළිවෙලින් ක්‍රමක්ෂය පිරිවැය යටතේ මනින ලද මූල්‍ය වත්කම් සහ මූල්‍ය වගකීම් සඳහා පොලී ආදායම සහ පොලී වියදම ඵලදායී පොලී අනුපාතිකය භාවිත කරමින් වාර්තා කෙරේ.

ආදායම් හඳුනාගත හැකි වන්නේ ගනුදෙනුව ආශ්‍රිත හිමිවිය හැකි ආර්ථික ප්‍රතිලාභ ආයතනය වෙත ගලා ඒමේ දී පමණි. කෙසේ වුවද, අයකර ගැනීම් පිළිබඳ අවිනිශ්චිතතාවක් පැනනැගුනහොත් ආදායම් හඳුනාගැනීම අවසන් වේ. SLFRS 9 - මූල්‍ය සාධනපත්‍ර ගනුදෙනුකාර පැහැර හැරීමේ අවස්ථාව (අයකර ගැනීම් පිළිබඳ අවිනිශ්චිතතාව)ආදේශ කර ගැනීමත් සමග ගෙවිය යුතු දිනයෙන් දින අනුවත් වශයෙන් වෙනස් කෙරිනි. ඒ අනුව පොලී ආදායම හඳුනාගත හැක්කේ ගෙවිය යුතු දිනයෙන් දින (90) ක් දක්වා පමණි.

හිග කුලී මත පොලිය

හිග කුලී මත පොලිය මුදල් පදනමකින් ගිණුම්ගත කොට ඇත.

මාර්තු 31 අවසන් වූ වසර සඳහා	සටහන	පිටු අංකය	සමාගම		සමුහය	
			2022 රු.'000	2021 රු.'000	2022 රු.'000	2021 රු.'000
පොලී ආදායම	6.1	225	23,881,526	24,983,445	25,926,792	26,821,838
පොලී වියදම	6.2	225	10,832,186	13,064,310	11,205,126	13,375,197
ශුද්ධ පොලී ආදායම			13,049,340	11,919,135	14,721,666	13,446,641

6.1 පොලී ආදායම

මාර්තු 31 අවසන් වූ වසර සඳහා	සටහන	පිටු අංකය	සමාගම		සමුහය	
			2022 රු.'000	2021 රු.'000	2022 රු.'000	2021 රු.'000
මුදල් සහ මුදලට සමාන දෑ			159,743	73,753	176,533	103,501
බැංකු සහ මූල්‍ය ආයතනයන්හි ශේෂයන්			443,816	340,778	587,209	471,229
ණය සහ ලැබිය යුතු දෑ - ක්‍රමක්ෂය පිරිවැය අනුව	6.1.1	225	22,633,122	24,190,261	24,170,060	25,589,345
ණය සාධනපත්‍ර - ක්‍රමක්ෂය පිරිවැය අනුව			644,845	378,653	992,990	657,763
මුළු පොලී ආදායම			23,881,526	24,983,445	25,926,792	26,821,838

6.1.1 පොලී ආදායම - ණය සහ ලැබිය යුතු දේ

මාර්තු 31 අවසන් වූ වසර සඳහා	සමාගම		සමුහය	
	2022 රු.'000	2021 රු.'000	2022 රු.'000	2021 රු.'000
ලැබිය යුතු කල්බදු/ඉජාරා	12,449,735	14,176,359	12,453,101	14,178,588
ලැබිය යුතු කුලී පිට ගැනුම්/මුරාබා	1,628	5,479	791,468	823,834
කාලසීමා ණය සහ ලැබිය යුතු දෑ	10,181,759	10,008,423	10,925,491	10,586,923
	22,633,122	24,190,261	24,170,060	25,589,345

6.2 පොලී වියදම්

මාර්තු 31 අවසන් වූ වසර සඳහා	සටහන	පිටු අංකය	සමාගම		සමුහය	
			2022 රු.'000	2021 රු.'000	2022 රු.'000	2021 රු.'000
බැංකු වෙත ගෙවිය යුතු	6.2.1	226	903,595	671,106	1,117,531	949,639
ගනුදෙනුකරුවන් වෙත ගෙවිය යුතු	6.2.1	226	7,802,922	10,228,458	8,057,701	10,316,632
නිකුත් කරන ලද ණය සුරැකුම්	6.2.1	226	1,875,532	1,935,761	1,859,429	1,916,991
SLFRS 16 - වාරිකමය ණයගැනීමේ පිරිවැය	40	292	250,137	228,985	170,465	191,935
මුළු පොලී වියදම්			10,832,186	13,064,310	11,205,126	13,375,197

මූල්‍ය ප්‍රකාශ සඳහා සටහන්

6. ශුද්ධ පොලී ආදායම සබැඳේ...

6.2.1. පොලී වියදම් - නිෂ්පාදනය අනුව

මාර්තු 31 අවසන් වූ වසර සඳහා	පිටු		සමාගම		සමූහය	
			2022	2021	2022	2021
	සටහන	අංකය	රු.'000	රු.'000	රු.'000	රු.'000
බැංකු වෙත ගෙවිය යුතු						
බැංකු අයිරාව මත පොලිය			1,027	1,272	34,866	25,769
කෙටි කාලීන ණය මත පොලිය			-	14,963	11	16,372
කාලසීමා ණය මත පොලිය			235,166	4,980	415,253	257,608
සුරක්ෂිතකරණය මත පොලිය			667,402	649,891	667,401	649,890
අනුඵකතාව			903,595	671,106	1,117,531	949,639
ගනුදෙනුකරුවන් වෙත ගෙවිය යුතු						
කැන්පතු මත පොලී පිරිවැය			7,802,922	10,228,458	8,057,701	10,316,632
අනුඵකතාව			7,802,922	10,228,458	8,057,701	10,316,632
නිකුත් කරන ලද ණය සුරැකුම්						
ණයකර මත පොලිය	37.1	287	1,875,532	1,935,761	1,859,429	1,916,991
අනුඵකතාව			1,875,532	1,935,761	1,859,429	1,916,991
මෙහෙයුම් කල්බදු වගකීම්						
SLFRS 16-වාරිකමය ණය ලබාගැනීමේ පිරිවැය			250,137	228,985	170,465	191,935
අනුඵකතාව			250,137	228,985	170,465	191,935
මුළු පොලී වියදම්			10,832,186	13,064,310	11,205,126	13,375,197

7. ශුද්ධ ඉපැයුම් වාරිකය

ගිණුම්කරණ ප්‍රතිපත්තිය

රක්ෂණ ගිවිසුම් සහ ආයෝජන ගිවිසුම් වල සැලසුම් වර්ගීකරණය

SLFRS (4) "රක්ෂණ ගිවිසුම්" සඳහා පවරනු ලබන රක්ෂණ අවදානම් මට්ටම මත පදනම්ව රක්ෂකයා විසින් රක්ෂණ ගිවිසුම් හෝ ආයෝජන ගිවිසුම් වශයෙන් වර්ගීකරණය කරමින් ලියන ලද ගිවිසුම් වීම අවශ්‍ය වේ.

රක්ෂණ ගිවිසුම් යනු රක්ෂණ වර ගිමියන් වෙත විශේෂිත අවිනිශ්චිත අනාගත සිදුවීමක් (රක්ෂිත සිදුවීම්) හේතුවෙන් අහිතකර බලපෑමක් ඇති වූ විට අදාළ රක්ෂණ වර ගිමියන් වෙත හානිපූරණය කෙරෙහි සමූහය (රක්ෂකයා) එකඟ වෙමින්වෙනත් පාර්ශ්වයක් (රක්ෂණ වර ගිමියන්) වෙතින් සැලකිය යුතු රක්ෂණ අවදානමක් බාරගන්නා ගිවිසුම් වේ. පොදු මාර්ගෝපදේශයක් වශයෙන්, රක්ෂිත සිදුවීම් සිදු නොවුවහොත් සමාගම මගින් ගෙවන ලද ප්‍රතිලාභ සහ ගෙවිය යුතු ප්‍රතිලාභ සංසන්දනය කරමින් සැලකිය යුතු රක්ෂණ අවදානමක් ඇති ද යන්න නිර්ණය කරන අතර රක්ෂණ ගිවිසුම් වලදී මූල්‍ය අවදානම පැවරීමද සිදුකළ හැකිවේ.

ආයෝජන ගිවිසුම් යනු සැලකිය යුතු රක්ෂණ අවදානමක් නොමැති සැලකිය යුතු මූල්‍ය අවදානමක් පැවරෙන ගිවිසුම් වේ. මූල්‍ය අවදානම යනු නිශ්චිත පොලී අලුත් අනුපාතයක, මූල්‍ය සාදනපත්‍ර මිලක, විදේශ විනිමය අනුපාතයක, මිල හෝ අනුපාත ලැයිස්තුවක , ණය ශ්‍රේණිගත කිරීම් හෝ වෙනත් විචල්‍යත්වල සිදුවිය හැකි අනාගත වෙනසක් හේතුවෙන් උද්ගත වන අවදානම වේ.

රක්ෂණ ගිවිසුමක් රක්ෂණ ගිවිසුමක් වශයෙන් වර්ග වර්ගීකරණය කළ පසු, ගිමිකම් සහ බැඳීම් අවසන් වීම හෝ කල් ඉකුත් වීම සිදු නොවුණේ නම්, මෙම කාල සීමාව තුළ රක්ෂණ අවදානම සැලකිය යුතු ආකාරයෙන් අඩු වුවද රක්ෂණ ගිවිසුමක් එහි ඉතිරි ජීව කාලය තුළ රක්ෂණ ගිවිසුමක් වශයෙන් පවතී. කෙසේ වුවද රක්ෂණ අවදානම ආරම්භ වීම සැලකිය යුතු මට්ටමකට පැමිණි පසු ආයෝජන ගිවිසුමක් රක්ෂණ ගිවිසුමක් වශයෙන් ප්‍රතිවර්ගීකරණය කළ හැකි වේ.

පීපල්ස් ඉන්ෂුරන්ස් පීඑල්සී (පීපල්ස් ලීසිං හි පරිපාලනය) අලෙවි කරනු ලබන සියලුම සැලසුම් රක්ෂණ සැලසුම් වන බැවින් SLFRS 4 - රක්ෂණ ගිවිසුම් යටතේ රක්ෂණ ගිවිසුම් වශයෙන් වර්ග කෙරේ. එම නිසා වාර්තා කරන දින වන විට නිෂ්පාදන සැලසුම් කළඹ තුළ කිසිදු ආයෝජන ගිවිසුමක් නොවීය.

දළ ලිඛිත වාරිකයෙහි ආදායම් හඳුනාගැනීම

දළ ලිඛිත වාරිකය (GWP) මගින් අවදානම් භාරගැනීම වෙනුවෙන් සමාගම් විසින් අයකරනු ලබන වාරිකය නියෝජනය කෙරෙන අතර උපචිත පදනමක් මත ගිණුම්ගත කෙරේ.

දළ ලිඛිත වාරිකය, ගිණුම්කරණ කාලපරිච්ඡේදය තුළ එළඹෙන ලද ගිවිසුම් මගින් සපයන ලද, මුළු ආවරන කාලපරිච්ඡේදයට අදාළ ලද/ලැබිය යුතු සමස්ත වාරික වලින් සමන්විත වන අතර රක්ෂණවරය ඇරඹෙන දිනයේදී ඒවා හඳුනාගැනේ.

ගිණිකම් නොපැමිණි ප්‍රතිදානය වැනි වාරික අනුපාතයෙහි කොටසක් නිර්මාණය කරනු ලබන ප්‍රතිදානයන් දළ ලිඛිත වාරිකයෙන් අඩු කෙරේ.

රක්ෂණ - දළ ලිඛිත වාරිකයෙහි ආදායම් හඳුනාගැනීම

ජීවිත නොවන රක්ෂණ දළ ලිඛිත වාරිකය, ගිණුම්කරණ කාලපරිච්ඡේදය තුළ එළඹෙන ලද ගිවිසුම් මගින් සපයන ලද, මුළු ආවරන කාලපරිච්ඡේදයට අදාළ ලැබිය යුතු සමස්ත වාරික වලින් සමන්විත වන අතර රක්ෂණවරය ඇරඹෙන දිනයේදී ඒවා හඳුනාගැනේ.

ප්‍රතිරක්ෂණ වාරිකය

ජීවිත නොවන දළ ප්‍රතිරක්ෂණ වාරිකය, කාලපරිච්ඡේදය තුළ එළඹෙන ලද ගිවිසුම් මගින් සපයන ලද, මුළු ආවරණයට අදාළ ගෙවිය යුතු සමස්ත ප්‍රතිරක්ෂණ වාරිකයෙන් සමන්විත වන අතර රක්ෂණවරය ඇරඹෙන දිනයේදී ඒවා හඳුනාගැනේ. පෙර ගිණුම්කරණ කාලපරිච්ඡේදයන්හිදී ඇරඹුණු ප්‍රතිරක්ෂණ ගිවිසුම් සම්බන්ධයෙන්, මෙම ගිණුම්කරණ කාලපරිච්ඡේදයේදී උද්ගත වූ කවර හෝ ගැලපුම් ද වාරිකයෙහි ඇතුළත් වේ.

නොඉපැයූ වාරික සංචිතය

නොඉපැයූ වාරික සංචිතය මගින් කල්ඉකුත් නොවූ ආවරණ කාලසීමාවට අදාළ වසර තුළදී ලියන ලද වාරික කොටස නියෝජනය වේ. නොඉපැයූ වාරික 365 පදනමින් ගණනය කෙරේ.

නොඉපැයූ ප්‍රතිරක්ෂණ වාරික සංචිතය

නොඉපැයූ ප්‍රතිරක්ෂණ වාරිකය යනු, වසරකදී ලියන ලද වාර්තාකරණ දිනයෙන් පසු අවදානම් කාලපරිච්ඡේදයන් හා සම්බන්ධ වාරිකයේ කොටස වේ. නොඉපැයූ ප්‍රතිරක්ෂණ වාරිකය පාදක වන සෘජු රක්ෂණවරයන්ගේ කාලසීමාව පුරා වෙනස් වේ.

මාර්තු 31 අවසන් වූ වසර සඳහා	සමාගම		සමූහය	
	2022	2021	2022	2021
	රු.'000	රු.'000	රු.'000	රු.'000
දළ ලිඛිත වාරිකය	-	-	6,049,693	6,133,052
අඩුකිරීම: ප්‍රතිරක්ෂකයින් වෙත පවරා දෙන ලද වාරිකය	-	-	1,142,976	956,324
අඩු කිරීම: නොඉපැයූ වාරික සංචිතයේ වෙනස	-	-	(32,354)	148,179
එකතුව	-	-	4,939,071	5,028,549

8. ගාස්තු සහ කොමිස් ආදායම

ගිණුම්කරණ ප්‍රතිපත්තිය

ගාස්තු හා කොමිස් ආදායම

සමූහය මගින් සිය ගනුදෙනුකරුවන් වෙත පිරිනමනු ලබන සේවා රාශිය වෙනුවෙන් ගාස්තු හා කොමිස් ආදායම අයකරගැනේ. කොමිස් ආදායම උපචිත පදනමක් මත හඳුනාගැනේ. ගාස්තු ආදායම පහත දැක්වෙන කාණ්ඩ දෙකට බෙදිය හැකි වේ.

නිශ්චිත කාලසීමාවක් තුළ සපයන ලද සේවාවන්ගේ උපයන ගාස්තු ආදායම

යම් කාලසීමාවක් තුළ සපයන ලද සේවාවන්ගේ උපයන ගාස්තු එම කාලසීමාව පුරා උපචිත කෙරේ.

ගනුදෙනු සේවාවන් සැපයීම මගින් ගාස්තු ආදායම

ලේඛණ සැකසීම සහ මෝටර් රථයක් පරීක්ෂා කිරීම වැනි ගනුදෙනුවක් සාකච්ඡා කිරීමෙන් හෝ තෙවන පාර්ශ්වයක් සඳහා ගනුදෙනුවක් සාකච්ඡා කිරීමකදී උපදින ගාස්තු එයට පාදක වන ගනුදෙනුව සම්පූර්ණ වීමේදී හඳුනාගැනේ. කිසියම් කාර්ය සාධනයක් සම්බන්ධ ගාස්තු හෝ සංරචක අදාළ ක්‍රියාපටිපාටිය සම්පූර්ණ කිරීමෙන් පසු හඳුනාගැනේ.

මූල්‍ය ප්‍රකාශ සඳහා සටහන්

8. ගාස්තු සහ කොමිස් ආදායම (සබැඳේ)

මාර්තු 31 අවසන් වූ වසර සඳහා	සමාගම		සමූහය	
	2022	2021	2022	2021
	රු.'000	රු.'000	රු.'000	රු.'000
සේවා ගාස්තු	522,316	583,452	160,404	149,021
සෙසු ගාස්තු සහ කොමිස්	1,354,208	1,235,223	1,161,109	1,049,033
එකතුව	1,876,524	1,818,675	1,321,513	1,198,054

9. මූල්‍ය වත්කම් මත ශුද්ධ ලාභ/(අලාභ) - ආදායම් ප්‍රකාශය ඔස්සේ සාධාරණ අගයට

මාර්තු 31 අවසන් වූ වසර සඳහා	සමාගම		සමූහය	
	2022	2021	2022	2021
	රු.'000	රු.'000	රු.'000	රු.'000
මූල්‍ය වත්කම් මත ශුද්ධ ලාභ/(අලාභ) - ලාභ හෝ අලාභ ඔස්සේ සාධාරණ අගයට				
ශුද්ධ වෙළඳපොළ (අලාභ)/ලාභ	(8,496)	(10,455)	30,325	25,864
ශුද්ධ ප්‍රාග්ධන ලාභය	35,279	173,071	56,200	202,394
එකතුව	26,783	162,616	86,525	228,258

10. වෙනත් මෙහෙයුම් ආදායම

ගිණුම්කරණ ප්‍රතිපත්තිය

වෙනත් මෙහෙයුම් ආදායම, සමූහයේ සාමාන්‍ය මෙහෙයුම් වලට සෘජුව සම්බන්ධ නොවූ වෙනත් මූල්‍යන්ගෙන් උපයන ලද ආදායම් වලින් සමන්විත වන අතර ඒවා උපචිත පදනමක් මත හඳුනාගැනේ.

ලාභාංශ ආදායම

ගෙවීම් ලැබීම් අයිතිය තහවුරු වූ පසු ලාභාංශ ආදායම හඳුනාගැනේ

මෝටර් රථ අලෙවි කිරීමෙන් ශුද්ධ වෙළඳ ආදායම

ආනයනික මෝටර් රථ අලෙවියෙන් ලැබෙන ආදායම සාමාන්‍යයෙන් අදාළ රථය ලබාදීමේදී එනම් හිමිකාරිත්වය සම්බන්ධ සැලකිය යුතු අවදානම් සහ ප්‍රතිලාභ පැවරීමෙන් පසු හඳුනාගැනේ.

මෙහෙයුම් කල්බදු ආදායම

මෙහෙයුම් කල්බදු ආදායම දැනට පවතින කල්බදු වල කොන්දේසි අනුව සරල මාර්ගික පදනමින් ගිණුම්ගත කෙරෙන අතර ආදායම් ප්‍රකාශයෙහි වෙනත් මෙහෙයුම් ආදායම යටතේ වාර්තා කෙරේ.

දේපළ, පිරිසත හා උපකරණ අලෙවි කිරීම මත වන ලාභය

දේපළ, පිරිසත හා උපකරණ අලෙවි කිරීම මත වන ලාභය හෝ අලාභය අදාළ අලෙවිය සිදුකරන ලද කාලපරිච්ඡේදයේදී ආදායම ප්‍රකාශයෙහි මුදල් පදනමින් ගිණුම්ගත කෙරේ.

කුලී ආදායම

වසර සඳහා හිමිකරු සහ කුලීකරු අතර ඇති වූ එකඟත්වය මත මෝටර් රථ කුලියට දීමෙන් වන කුලී ආදායම ආදායම් ප්‍රකාශයෙහි හඳුනාගැනේ.

තක්සේරු ආදායම

ඒවා උපලබ්ධි වූ පසු හෝ උපලබ්ධි කල හැකි විට තක්සේරු ආදායම හඳුනාගැනේ

රක්ෂණ ගාස්තු ආදායම

රක්ෂණවර පරිපාලන සේවා සහ වෙනත් ගිවිසුම්ගත ගාස්තු වෙනුවෙන් රක්ෂණවර හිමියන්ගෙන් අය කිරීම් සිදු කෙරේ ලද පසු හෝ ගෙවීමට නියමිත වූ විට මෙම ගාස්තු හඳුනාගැනේ .

වෙනත් ආදායම්

වෙනත් ආදායම් උපචිත පදනමින් හඳුනාගැනේ.

මාර්තු 31 අවසන් වූ වසර සඳහා	සමාගම		සමූහය	
	2022	2021	2022	2021
	රු.'000	රු.'000	රු.'000	රු.'000
දේපළ, පිරිසහ හා උපකරණ අලෙවි කිරීම මත වන ලාභය	17,529	22,823	55,778	74,774
කුලී ආදායම	-	-	2,436	24,939
මෙහෙයුම් කල්බදු ආදායම	-	-	25,030	27,487
ආයෝජන දේපල වලින් කුලී ආදායම	-	-	75,712	72,248
මෝටර් රථ අලෙවි කිරීමෙන් ශුද්ධ වෙළඳ ආදායම	99	4,620	99	4,620
ලාභාංශ ආදායම - විස්තීර්ණ ආදායම ඔස්සේ සාධාරණ අගයට	5,591	640	5,591	640
- පරිපාලන	930,625	110,000	-	-
- ආදායම් ප්‍රකාශය ඔස්සේ සාධාරණ අගයට	625	33	625	278
තක්සේරු ආදායම	-	-	106,662	92,166
රක්ෂණ ගාස්තු ආදායම	-	-	57,588	55,761
වෙනත් ආදායම්	2,078	946	27,564	15,653
එකතුව	956,547	139,062	357,085	368,566

11. ණය සහ ලැබිය යුතු දෑ සඳහා අපහායන සහ වෙනත් අලාභ

ගිණුම්කරණ ප්‍රතිපත්තිය

සමූහයේ සමාගම මගින් SLFRS) (9) අනුව මූල්‍ය සාදනපත්‍ර ඇගයීමට ලක් කරමින් ණය සහ ලැබිය යුතු දෑ ද සම්බන්ධ අපහායන ප්‍රතිපාදන වල වෙනස්වීම් හඳුනාගනු ලැබේ සමාගම් සහ සමූහය මගින් ඒ සඳහා යොදාගනු ලබන ක්‍රමවේදය මෙම මූල්‍ය ප්‍රකාශයන්හි පිටු අංක 251 සටහන 25 හි පැහැදිලි කෙරේ.

කපාහැරීම ඇතුළුව ඇප බැහැර කිරීම් මත අලාභය

අයකරගැනීමේ ප්‍රායෝගික අවස්ථාවක් නොමැති විටදී ණය සහ ලැබිය යුතු දෑ කොටස් වශයෙන් හෝ සම්පූර්ණයෙන් කපා හැරේ. ණය සහ ලැබිය යුතු දෑ පියවා ගැනීමේ දී සාමාන්‍යයෙන් ඇපය උපලබ්ධි කිරීමෙන් කවර හෝ ආදායමක් ලැබීමෙන් මෙය සිදු කෙරේ.

අයකරගත් බොල් ණය

බොල් ණය සහ අවිනිශ්චිත ණය වශයෙන් කපා හැරුණු මුදල් අය කර ගැනීම මුදල් පදනමකින් හඳුනා ගැනේ.

මාර්තු 31 අවසන් වූ වසර සඳහා	සටහන	පිටු අංකය	සමාගම		සමූහය	
			2022	2021	2022	2021
			රු.'000	රු.'000	රු.'000	රු.'000
කේවල අපහායනය	11.3/11.4	231	487,288	(148,063)	487,288	(260,794)
සාමූහික අපහායනය	11.3/11.4	231	132,344	665,766	442,868	971,185
වෙනත් ලැබිය යුතු දේ			6,760	18,672	(5,623)	55,707
කපාහැරීම ඇතුළුව ඇප බැහැර කිරීම් මත අලාභය			104,746	603,692	104,746	683,057
කපා හැරුණු ණය/ බැහැර කරන ලද අලාභ අය කර ගැනීම			(75,713)	(96,230)	(77,523)	(96,666)
එකතුව	11.1/11.2	230	655,425	1,043,837	951,756	1,352,489

මූල්‍ය ප්‍රකාශ සඳහා සටහන්

11. ණය සහ ලැබිය යුතු දෑ සඳහා අපහායන ගාස්තු සහ වෙනත් අලාභ (සබැඳේ)

11.1 ණය සඳහා අපහායනය/(ප්‍රතිවර්තනය) සහ සෙසු අලාභ (විස්තරාත්මක බෙදීයාම) - සමාගම

මාර්තු 31 අවසන් වූ වසර සඳහා	2022			
	බැහැර කිරීමේ අලාභය/කපාහැරීම් (අයකර ගැනීමෙන් ශුද්ධව) රු.'000	ගාස්තුව රු.'000	(ප්‍රතිවර්තනය) රු.'000	ශුද්ධ වටිනාකම රු.'000
ලැබිය යුතු කල්බදු/ඉජාරා	28,415	2,766,525	(2,187,125)	607,815
ලැබිය යුතු කුලී පිට ගැනුම්/මුරාබා	(6,795)	17,586	(10,232)	559
කාලසීමා ණය සහ ලැබිය යුතු දේ	7,413	2,078,221	(2,045,342)	40,292
වෙනත් ලැබිය යුතු දේ	-	389,417	(382,658)	6,759
එකතුව	29,033	5,251,749	(4,625,357)	655,425

මාර්තු 31 අවසන් වූ වසර සඳහා	2021			
	බැහැර කිරීමේ අලාභය/කපාහැරීම් (අයකර ගැනීමෙන් ශුද්ධව) රු.'000	ගාස්තුව රු.'000	(ප්‍රතිවර්තනය) රු.'000	ශුද්ධ වටිනාකම රු.'000
ලැබිය යුතු කල්බදු/ඉජාරා	293,766	1,538,226	(1,733,151)	98,841
ලැබිය යුතු කුලී පිට ගැනුම්/මුරාබා	(5,316)	68,635	(10,712)	52,607
කාලසීමා ණය සහ ලැබිය යුතු දේ	219,012	3,096,373	(2,441,668)	873,717
වෙනත් ලැබිය යුතු දේ	-	18,672	-	18,672
එකතුව	507,462	4,721,906	(4,185,531)	1,043,837

11.2 ණය සඳහා අපහායනය/(ප්‍රතිවර්තනය) සහ සෙසු අලාභ (විස්තරාත්මක බෙදීයාම) - සමූහය

මාර්තු 31 අවසන් වූ වසර සඳහා	2022			
	බැහැර කිරීමේ අලාභය/කපාහැරීම් (අයකර ගැනීමෙන් ශුද්ධව) රු.'000	ගාස්තුව රු.'000	(ප්‍රතිවර්තනය) රු.'000	ශුද්ධ වටිනාකම රු.'000
ලැබිය යුතු කල්බදු/ඉජාරා	28,415	2,766,525	(2,187,125)	607,815
ලැබිය යුතු කුලී පිට ගැනුම්/මුරාබා	(6,795)	73,823	(10,232)	56,796
කාලසීමා ණය සහ ලැබිය යුතු දේ	5,603	2,332,507	(2,045,342)	292,768
වෙනත් ලැබිය යුතු දේ	-	377,035	(382,658)	(5,623)
එකතුව	27,223	5,549,890	(4,625,357)	951,756

මාර්තු 31 අවසන් වූ වසර සඳහා	2021			
	බැහැර කිරීමේ අලාභය/කපාහැරීම් (අයකර ගැනීමෙන් ශුද්ධව) රු.'000	ගාස්තුව රු.'000	(ප්‍රතිවර්තනය) රු.'000	ශුද්ධ වටිනාකම රු.'000
ලැබිය යුතු කල්බදු/ඉජායා	293,766	1,538,226	(1,733,151)	98,841
ලැබිය යුතු කුලී පිට ගැනුම්/මුරාබා	(5,316)	188,858	(10,712)	172,830
කාලසීමා ණය සහ ලැබිය යුතු දේ	297,941	3,168,837	(2,441,667)	1,025,111
වෙනත් ලැබිය යුතු දේ	-	55,707	-	55,707
එකතුව	586,391	4,951,628	(4,185,530)	1,352,489

11.3 ආදායම් ප්‍රකාශය වෙත අපහායන ගාස්තුව - සමාගම

මාර්තු 31 අවසන් වූ වසර සඳහා	2022			
	අදියර 1 රු.'000	අදියර 2 රු.'000	අදියර 3 රු.'000	එකතුව රු.'000
ක්‍රමකේෂ පිරිවැය අනුව මූල්‍ය වත්කම් - ණය සහ ලැබිය යුතු දේ කේවල අපහායනය	-	-	487,288	487,288
සාමූහික අපහායනය	506,739	(222,248)	(152,147)	132,344
එකතුව	506,739	(222,248)	335,141	619,632

මාර්තු 31 අවසන් වූ වසර සඳහා	2021			
	අදියර 1 රු.'000	අදියර 2 රු.'000	අදියර 3 රු.'000	එකතුව රු.'000
ක්‍රමකේෂ පිරිවැය අනුව මූල්‍ය වත්කම් - ණය සහ ලැබිය යුතු දේ කේවල අපහායනය	-	-	(148,063)	(148,063)
සාමූහික අපහායනය	156,312	(69,899)	579,353	665,766
එකතුව	156,312	(69,899)	431,290	517,703

11.4 ආදායම් ප්‍රකාශය වෙත අපහායන ගාස්තුව - සමූහය

මාර්තු 31 අවසන් වූ වසර සඳහා	2022			
	අදියර 1 රු.'000	අදියර 2 රු.'000	අදියර 3 රු.'000	එකතුව රු.'000
ක්‍රමකේෂ පිරිවැය අනුව මූල්‍ය වත්කම් - ණය සහ ලැබිය යුතු දේ කේවල අපහායනය	-	-	487,288	487,288
සාමූහික අපහායනය	720,725	(226,076)	(51,781)	442,868
එකතුව	720,725	(226,076)	435,507	930,156

මාර්තු 31 අවසන් වූ වසර සඳහා	2021			
	අදියර 1 රු.'000	අදියර 2 රු.'000	අදියර 3 රු.'000	එකතුව රු.'000
ක්‍රමකේෂ පිරිවැය අනුව මූල්‍ය වත්කම් - ණය සහ ලැබිය යුතු දේ කේවල අපහායනය	-	-	(260,794)	(260,794)
සාමූහික අපහායනය	244,872	(71,348)	797,661	971,185
එකතුව	244,872	(71,348)	536,867	710,391

මූල්‍ය ප්‍රකාශ සඳහා සටහන්

12. කාර්ය මණ්ඩල වියදම්

ගිණුම්කරණ ප්‍රතිපත්තිය

කාර්ය මණ්ඩල වියදම් වැටුප්, දිරිදීමනා, සේවය අවසන් කිරීමේ ප්‍රතිලාභ සහ සෞඛ්‍ය ආශ්‍රිත වියදම් වලින් සමන්විත වේ. බැඳීමක් පියවීම සඳහා ආර්ථික ප්‍රතිලාභ ආශ්‍රිත සම්පත් ඉවතට ගලා යෑමක් සිදු කළ යුතු බවට සහ බැඳීමේ වටිනාකම පිළිබඳ විශ්වාසනීය ඇස්තමේන්තුවක් සිදුකල හැකි විටකදී දිරිදීමනා සඳහා ප්‍රතිපාදන හඳුනාගැනේ.

සේවකයින් සේවක අර්ථ අර්ථසාධක අරමුදල් දායකත්වයන්වය සහ සේවා නියුක්තියන්ගේ භාර අරමුදල් දායකත්වය සඳහා සුදුසුකම් ලබයි.

ශ්‍රී ලංකා ගිණුම් ගිණුම්කරණ ප්‍රමිති LKAS 19 - සේවක ප්‍රතිලාභ අනුව පාරිතෝෂික වගකීම් සම්බන්ධයෙන් ආයු ගණන තක්සේරුවක් මත පදනම්ව ආදායම් ප්‍රකාශයේදී විශ්‍රාම ප්‍රතිලාභ බැඳීම් හඳුනාගැනේ.

මාර්තු 31 අවසන් වූ වසර සඳහා	පිටු		සමාගම		සමුහය	
	සටහන	අංකය	2022 රු.'000	2021 රු.'000	2022 රු.'000	2021 රු.'000
පාරිශ්‍රමික			3,675,122	3,117,406	4,536,777	3,928,410
සේවක ප්‍රතිලාභ - අර්ථ දක්වනලද දායක සැලසුම් - EPF			195,504	188,764	247,093	237,748
සේවක ප්‍රතිලාභ - අර්ථ දක්වනලද දායක සැලසුම් - ETF			48,895	47,461	60,674	58,590
සේවක ප්‍රතිලාභ - විශ්‍රාම ප්‍රතිලාභ බැඳීම - පාරිතෝෂිකය	43	294	82,893	111,742	102,203	129,888
එකතුව			4,002,414	3,465,373	4,946,747	4,354,636

13. ක්ෂය වීම් සහ ක්‍රමක්ෂය

ක්ෂය වීම්

දේපල, පිරිසහ සහ උපකරණ වල එක් එක් කොටසක ඇස්තමේන්තුගත සඵල ජීව කාලය පුරා ඒවායේ අවශේෂ වටිනාකම් වෙත සරල මාර්ගික පදනමකින් ආදායම් ප්‍රකාශයේ දී ක්ෂය වීම් හඳුනාගැනේ. මෙම ක්‍රමය මගින් අදාල වත්කම් ආශ්‍රිත අනාගත ආර්ථික ප්‍රතිලාභ පරිභෝජනය කිරීමේ අපේක්ෂිත ක්‍රමය සම්පව පිළිබිඹු කෙරේ. ඉඩම් ක්ෂය වීමට ලක් නොවේ.

අපේක්ෂිත සඵල ජීවකාලයන් පහත දැක්වෙන පරිදි වේ:

වත්කම කාණ්ඩය	වසරකට %	කාලසීමාව
සින්තක්කර ගොඩනැගිලි	2	අවුරුදු 50
බදු දේපල වැඩිදියුණු කිරීම්	25	අවුරුදු 4
මෝටර් රථ	12.5-20	අවුරුදු 5-8
පරිගනක දෘඩාංග	20	අවුරුදු 5
කාර්යාල උපකරණ	10 - 20	අවුරුදු 5-10
ගෘහභාණ්ඩ සහ සවිකිරීම්	20	5 අවුරුදු

ඉහත දැක්වෙන අනුපාතයන් සමූහයේ සියලුම සමාගම් මගින් සංගතව භාවිත කෙරේ. කළමනාකාරිත්වය විසින් අදහස් කරන පරිදි භාවිතයට සුදුසු තත්වයට පත්කිරීමෙන් අනතුරුව, එය පරිශ්‍රයේ පවතින විට දේපල, පිරිසහ සහ උපකරණ වල එක් එක් සැලකිය යුතු කොටස් සඳහා ක්ෂයවීමේ අනුපාතයන් වෙත වෙනම තීරණය කෙරේ. කිසියම් වත්කමක් විකිණීම සඳහා රඳවාගෙන ඇති බවට හෝ අදාල වත්කම් හඳුනාගැනීමෙන් බැහැර කිරීම යන දින දෙකෙන් කලින් එලඹෙන දිනයේදී වත්කමක ක්ෂයවීම අවසන් වේ එක් එක් වාර්තා කරන දිනයේ දී ක්ෂයවීමේ ක්‍රම, සඵල ජීව කාලයන් සහ අවශේෂ වටිනාකම් ප්‍රතිතක්සේරු ගතකොට සුදුසු පරිදි ගලපනු ලැබේ.

වසර ආරම්භයේ දී සහ වසර අවසානයේදී ධාරණ අගයන් සහ සමුච්චිත ක්ෂයවීම් ගැලපුම් ද ඇතුළත්ව සියලුම දේපල පිරිසහ සහ උපකරණ කාණ්ඩයන් පිටු අංක 275 සටහන 32 හි දැක්වේ.

භාවිතයට අයිතිය ඇති වත්කම් ක්‍රමක්ෂය

භාවිතයට අයිතිය ඇති වත්කම් පසුව ක්ෂයවීමට ලක් වේ. වත්කමෙහි සඵල ජීවකාලය සහ කල්බදු කාලසීමාව යන දෙකෙන් කෙටි කාලසීමාව පුරා ක්ෂයවීම සිදුකෙරේ.

අස්පාශ්‍ය වත්කම් ක්‍රමක්ෂය

පහත දැක්වෙන විශේෂිත අනුපාතයන් අනුව ඒවායේ ඇස්තමේන්තුගත සඵල ජීවකාලය පුරා අස්පාශ්‍ය වත්කම් වල පිරිවැය ඒවායේ අවශේෂ වටිනාකම් වලට ලියාතැබීම සඳහා සරල මාර්ගික ක්‍රමය යොදාගනිමින් ක්‍රමක්ෂය ගණනය කෙරේ;

වත්කම් කාණ්ඩය	වසරකට %	කාලසීමාව
පරිගනක මෘදුකාංග	20	වසර 5

අස්පාශ්‍ය වත්කම් වල ක්‍රමක්ෂය නොකරන ලද ශේෂයන් අපහායනය සඳහා වාර්ෂිකව සමාලෝචනයට ලක් කරන අතර අපහායනය පිළිබඳ කවර හෝ දර්ශකයක් ඇත්නම් තවදුරටත් අපේක්ෂිත අනාගත ප්‍රතිලාභ වලින් අයකර ගත නොහැකි තාක් දුරට ආදායම් ප්‍රකාශයේ හඳුනාගැනේ.

වසර ආරම්භයේ දී සහ වසර අවසානයේදී ධාරණ අගයන් සහ සමුච්චිත ක්‍රමක්ෂය ගැලපුම් ද ඇතුළත්ව සියලුම අස්පාශ්‍ය වත්කම් කාණ්ඩයන් පිටු අංක 281 සටහන 34 හි දැක්වේ.

මාර්තු 31 අවසන් වූ වසර සඳහා	පිටු		සමාගම		සමූහය	
			2022	2021	2022	2021
			රු.'000	රු.'000	රු.'000	රු.'000
දේපල පිරිසහ සහ උපකරණ ක්ෂයවීම	32	275	168,564	167,360	296,458	292,245
ක්‍රමක්ෂය - භාවිතයට අයිතිය ඇති වත්කම්	33	280	518,284	543,769	325,327	340,349
ක්‍රමක්ෂය - අස්පාශ්‍ය වත්කම්	34	281	13,195	11,865	16,879	15,099
එකතුව			700,043	722,994	638,664	647,693

14. ප්‍රතිලාභ, හිමිකම් සහ ප්‍රාරක්ෂණ වියදම්

ගිණුම්කරණ ප්‍රතිපත්තිය

දළ හිමිකම්පෑම් හඳුනාගැනීම

පසුගිය වසර වලින් හිඟ හිමිකම්පෑම් සඳහා කවර හෝ ගැලපුමක් සහ අබලි ලවා වල වටිනාකම් සඳහා අඩු කිරීමක් සමගින්, ජීවිත නොවන රක්ෂණ සඳහා දළ හිමිකම් පෑම්, වාර්තා වුවද නොවුවද, හිමිකම්පෑම් සැකසීම සහ පියවීම් සෘජුව සම්බන්ධ ආශ්‍රිත බාහිර හිමිකම්පෑම් කටයුතු ඇතුළුව වසර තුළ සිදු වූ සියලු හිමිකම් පෑම් වලින් සමන්විත වේ. කේවල හිමිකම්පෑම් ලිපිගොනු යොදාගනිමින් හිඟ හිමිකම් ඇගයුමට ලක් කෙරෙන අතර හිමිකම්පෑම් පියවීම සඳහා වන අවසන් පිරිවැය ඇස්තමේන්තු ගත කෙරේ.

සෘජු රක්ෂණ ව්‍යාපාර කටයුතු සම්බන්ධයෙන් හිඟ හිමිකම්පෑම් සඳහා හිමිකම්පෑම් වියදම් සහ වගකීම් හඳුනාගැනේ. වගකීම් මගින් වාර්තා කරන ලද නමුත් පියවන නොලද, දරන ලද නමුත් වාර්තා කල නොලද IBNR හිමිකම්පෑම් සහ අදාළ හිමිකම් පෑම් පියවීමේදී අපේක්ෂිත සෘජු හා වක්‍ර පිරිවැය ආවරණය වේ. අතීත අත්දැකීම් සහ ප්‍රවණතා මත පදනම්ව අනාගත වගකීම් පිළිබඳ වඩාත් යථාර්ථවාදී ඇස්තමේන්තුවක් තහවුරු කරනු පිණිස IBNR ආශ්‍රිත ප්‍රතිපාදන කාර්තුමය පදනමක් මත ආයු ගෙන තක්සේරුවකට ලක් කෙරේ.

දැනට පවතින තොරතුරු මත පදනම්ව හිමිකම්පෑම් සඳහා වෙන් කිරීම සාධාරණව ප්‍රකාශිත බවට අධ්‍යක්ෂවරුන් සලකන නමුත්, පසුව උද්ගතවන තොරතුරු සහ සිදුවීම් වල ප්‍රතිඵලයක් වශයෙන් පරම වගකීම වෙනස් විය හැක. එවැනි වටිනාකම් අදාළ කාල පරිච්ඡේදය සඳහා වන මූල්‍ය ප්‍රකාශ වල දක්වනු ලැබේ. යොදාගනු ලබන ක්‍රමවේදයන් සහ සිදු කරනු ලබන ඇස්තමේන්තු නිරන්තරයෙන් සමාලෝචනයට ලක් කෙරේ.

ප්‍රතිරක්ෂණ හිමිකම්පෑම් හඳුනා හඳුනාගැනීම

අදාළ ගිවිසුමෙහි කොන්දේසි අනුව ආශ්‍රිත දළ රක්ෂණ හිමිකම් පෑම් හඳුනාගැනීමේදී ප්‍රතිරක්ෂණ හිමිකම්පෑම් හඳුනාගැනේ. ප්‍රතිරක්ෂණ ව්‍යාපාර කටයුත්තේ සැලසුම් වර්ගීකරණය සැලකිල්ලට ගනිමින්, ප්‍රතිරක්ෂණ ව්‍යාපාර කටයුත්ත සෘජු රක්ෂණ ව්‍යාපාර කටයුත්තක් ලෙස සලකමින් සමාන ආකාරයෙන්ම උපකල්පිත ප්‍රතිරක්ෂණය සම්බන්ධ හිමිකම්පෑම් ආදායම් හෝ වියදම් වශයෙන් හඳුනාගැනේ.

මාර්තු 31 අවසන් වූ වසර සඳහා	සමාගම		සමූහය	
	2022	2021	2022	2021
	රු.'000	රු.'000	රු.'000	රු.'000
ශුද්ධ ප්‍රතිලාභ සහ හිමිකම්පෑම්	-	-	2,704,556	2,109,279
ප්‍රාරක්ෂණ සහ ශුද්ධ අත්පත් කරගැනීමේ පිරිවැය	-	-	523,919	554,068
එකතුව	-	-	3,228,475	2,663,347

මූල්‍ය ප්‍රකාශ සඳහා සටහන්

15. වෙනත් මෙහෙයුම් වියදම්

ගිණුම්කරණ ප්‍රතිපත්තිය

දරන ලද පිරිවැය සහ නිශ්චිත ආදායම් අයිතම ඉපැයීම් අතර සෘජු සම්බන්ධය මත පදනම්ව වෙනත් මෙහෙයුම් වියදම් ආදායම් ප්‍රකාශයෙහි හඳුනාගැනේ. වසර සඳහා ලාභය නිර්ණය කිරීමේදී ව්‍යාපාරය පවත්වාගෙන යාමට සහ දේපල, පිරිසිදු සහ උපකරණ කාර්යක්ෂමව යොදා ගැනීම සඳහා දරන ලද සියලු වියදම් ආදායම් ප්‍රකාශය වෙත අය කෙරේ.

වගා රක්ෂණ බද්ද (CIL)

2013 අංක 12 දරණ මූල්‍ය පනතේ වගන්ති 14 හි විධිවිධාන ප්‍රකාරව, 2013 අප්‍රියෙල් පළමුවෙනි දින සිට බලපැවැත්වෙන පරිදි වගා රක්ෂණ බද්ද හඳුන්වාදෙන ලද අතර, එය ජාතික රක්ෂණ භාර අරමුදල වෙත ගෙවිය යුතු වේ. මේ වන විට, වගා රක්ෂණ බද්ද බදු වලට පසු ලාභයෙන් 1% වශයෙන් ගෙවිය යුතු වේ.

අධ්‍යක්ෂවරුන්ගේ වැටුප්

අධ්‍යක්ෂවරුන්ගේ වැටුප් විධායක නොවන අධ්‍යක්ෂවරුන් වෙත ගෙවන ලද ගාස්තු වලින් සමන්විත වේ.

මාර්තු 31 අවසන් වූ වසර සඳහා	සමාගම		සමුහය	
	2022	2021	2022	2021
	රු.'000	රු.'000	රු.'000	රු.'000
අධ්‍යක්ෂවරුන්ගේ වැටුප්	4,939	3,863	12,711	7,919
විගණකවරුන්ගේ ගාස්තු	7,385	7,385	14,444	13,321
විගණකවරුන් වෙත විගණන නොවන ගාස්තු	1,317	1,888	1,317	2,216
වෘත්තීය ගාස්තු	23,689	12,155	34,112	24,821
ප්‍රවාරණ ගාස්තු	12,618	28,473	53,709	63,059
නීති ගාස්තු	8,702	11,666	12,829	12,042
කැන්පතු රක්ෂණ වාරිකය	148,678	151,868	148,678	151,868
වගා රක්ෂණ බද්ද	45,973	36,745	45,973	36,745
ආයෝජන දේපල මගින් උද්ගත වන මෙහෙයුම් වියදම්	-	-	11,145	4,465
කාර්යාල පරිපාලන සහ ආයතනික වියදම්	1,881,196	1,358,816	2,272,562	1,731,602
එකතුව	2,134,497	1,612,859	2,607,480	2,048,058

GRI | 207-1, 207-2, 207-4

16. මූල්‍ය සේවා මත බදු

ගිණුම්කරණ ප්‍රතිපත්තිය

මූල්‍ය සේවා මත එකතු කළ අගය මත බදු

2002 අංක (14) දරණ එකතු කළ අගය මත බදු පනත සහ එයට පසුව සිදුකරන ලද සංශෝධන ප්‍රකාරව මූල්‍ය සේවා මත එකතු කළ අගය මත බදු ගණනය කෙරේ. ගෙවිය යුතු ආදායම් බදු සහ දීමනා වලට පෙර ගිණුම් ගත ලාභය වෙත දේශීය ආදායම් දෙපාර්තමේන්තුව මගින් පූර්ව නිර්දේශිත අනුපාතයන් මත ආර්ථික ක්ෂය වීම් සඳහා ගැලපුම් සමගින් මූල්‍ය සේවා මත එකතු කළ අගය ගණනය කිරීම් සඳහා වන වටිනාකම් පදනම ගණනය කරනු ලැබේ. ගෙවිය යුතු දීමනා මුදල් ප්‍රතිලාභ, මුදල් නොවන ප්‍රතිලාභ සහ සේවය අවසන් කිරීමේ ප්‍රතිලාභ වලින් සමන්විත වේ. 2021 අප්‍රියෙල් 01 දින සිට 2021 දෙසැම්බර් දක්වා මූල්‍ය සේවා මත එකතු කළ අගය මත බදු 15% ක් වශයෙන් අය කරන ලද අතර 2022 ජනවාරි 1 සිට බලපැවැත්වෙන පරිදි 18% ක් වශයෙන් එය අදාළ විය. (2021 - 15%).

මාර්තු 31 අවසන් වූ වසර සඳහා	සමාගම		සමුහය	
	2022	2021	2022	2021
	රු.'000	රු.'000	රු.'000	රු.'000
මූල්‍ය සේවා මත එකතු කළ අගය මත බදු/ජාතීය ගොඩනැගීමේ බදු	1,645,111	1,222,628	1,705,797	1,273,966
එකතුව	1,645,111	1,222,628	1,705,797	1,273,966

GRI | 207-1, 207-2, 207-4

17. ආදායම් බදු වියදම

ගිණුම්කරණ ප්‍රතිපත්තිය

ශ්‍රී ලංකා ගිණුම්කරණ ප්‍රමිති LKAS 12 - "ආදායම් බදු" අනුව, මෙම සටහනට බදු වියදම සම්බන්ධ ප්‍රධාන සංරචකයන්, බලාත්මක බදු අනුපාතයන් සහ බදු කෙර ලාභය සහ බදු වියදම අතර සැසඳීමක් ඇතුළත් වේ. ශ්‍රී ලංකා ගිණුම්කරණ ප්‍රමිති LKAS 12 - "ආදායම් බදු" අනුව, ජංගම සහ විලම්බිත බදුකරණය සම්බන්ධයෙන් කාලපරිච්ඡේදය සඳහා ලාභය හෝ අලාභය තීරණය කිරීමේදී ඇතුළත් කරන ලද සම්බන්ධ වටිනාකම බදු වියදම වේ.

ජංගම බදු

වර්තමාන වසර සහ පෙර වසර සඳහා ජංගම බදු වත්කම් හා වගකීම් මතින් ලබන්නේ බදුකරණ අධිකාරීන් වෙතින් අයකර ගැනීමට අපේක්ෂිත හෝ ඔවුන් වෙත ගෙවිය යුතු මුදල අනුව වේ. අදාළ මුදල ගණනය කිරීම සඳහා භාවිත කරන ලද බදු අනුපාතයන් සහ බදු නීති වාර්තාකරණ දින වන විට බලාත්මක කරන ලද හෝ පසුව බලාත්මක කරන ලද ඒවා වේ.

ඒ අනුව, 2006 අංක 10 දරණ දේශීය ආදායම් පනත සහ එය වෙත සිදුකරන ලද සංශෝධන, සහ 2018 අප්‍රියෙල් 01 සිට බලපැවැත්වෙන, 2017 අංක 24 දරණ දේශීය ආදායම් පනතෙහි විධිවිධානයන්ට අනුකූලව, බදු සඳහා ප්‍රතිපාදන පහත විශේෂිතව දක්වන අනුපාතයන් යටතේ බදුකරණ කාර්යයන් සඳහා ගලපන ලද වසර සඳහා ලාභය මත පදනම් වේ.

විලම්බිත බදුකරණය

විලම්බිත බදු පිළිබඳ ගිණුම්කරණ ප්‍රමිතීන් සහ ඇස්තමේන්තු සම්බන්ධ විස්තරාත්මක හෙළිදරව් කිරීමක් පිටු අංක 297 හි මූල්‍ය ප්‍රකාශ සඳහා සටහන 44 හි දක්වේ.

සමාගම	සටහන	පිටු අංකය	බදු අනුපාතය	
			2022	2021
පීපල්ස් ලීසිං ඇන්ඩ් ගයිනෑන්ස් පීඑල්සී			24%	24%
පීපල්ස් ලීසිං ෆ්ලීට් මැනේජ්මන්ට් ලිමිටඩ්			24%	24%
පීපල්ස් මයික්‍රෝ - කොමර්ස් ලිමිටඩ්			24%	24%
පීපල්ස් ඉන්සුරන්ස් පීඑල්සී	17.1	235	24%	24%
පීපල්ස් ලීසිං ප්‍රොපර්ටි ඩිවෙලොප්මන්ට් ලිමිටඩ්	17.2	235	24%	20%-24%
පීපල්ස් ලීසිං හැව්ලොක් ප්‍රොපර්ටිස් ලිමිටඩ්	17.3	236	නිදහස්	නිදහස්
ලංකන් ඵලායන්ස් ගිනෑන්ස් ලිමිටඩ්	17.4	236	40.00%	40.00%

17.1 පීපල්ස් ඉන්සුරන්ස් පීඑල්සී

ජංගම බදු යනු, වාර්තාකරණ දිනට බලාත්මක කරන ලද හෝ පසුව බලාත්මක කරන ලද බදු අනුපාතය භාවිත කරමින් බදු වලට යටත් යන ආදායම් මත ගෙවිය යුතු බවට අපේක්ෂිත බදු සහ පෙර වසර සම්බන්ධයෙන් ගෙවිය යුතු බදු වෙත කවර හෝ ගැලපුමක් සම්බන්ධයෙන් ගෙවිය යුතු බදු වේ. බදුකරණය සඳහා වන ප්‍රතිපාදන, 2017 අංක 24 දරණ දේශීය ආදායම් පනතේ විධිවිධාන ප්‍රකාරව බදුකරණ කාර්යයන් සඳහා ගලපන ලද වසර සඳහා ලාභය මත පදනම් වේ.

ප්‍රවර්තන ආදායම් බදු වත්කම් හා වගකීම් වෙත, පෙර කාලපරිච්ඡේදය සම්බන්ධ ගෙවිය යුතු හෝ අයකරගත යුතු යැයි අපේක්ෂිත බදු සඳහා වන ගැලපුම්ද ඇතුළත් වේ. අදාළ අවස්ථාවන්හිදී කළමනාකාරීත්වය මගින්, අදාළ බදු රෙගුලාසි අර්ථදැක්වීමට යටත් වන අවස්ථාවන්හිදී ප්‍රතිපාදන වෙන් කරමින් අදාළ තත්ත්වයන් සම්බන්ධ බදු ආදායම් ආශ්‍රිතව ග්‍රහ ලැබූ පියවර ආවර්තිතව විමර්ශනය කරනු ලැබේ. සමාගම, 2017 අංක 24 දරණ දේශීය ආදායම් පනත සහ එයට සංශෝධන ප්‍රකාරව 24% ක (2021 - 24%) ආදායම් බදු ගෙවීමට වගකීමෙන් බැඳේ.

17.2 පීපල්ස් ලීසිං ප්‍රොපර්ටි ඩිවෙලොප්මන්ට් ලිමිටඩ්

ආයෝජන මණ්ඩල පනතෙහි වගන්ති 17 ප්‍රකාරව, මිශ්‍ර සංවර්ධන ව්‍යාපෘතියක් ස්ථාපනය කිරීමේ සහ මෙහෙයවීමේ ව්‍යාපාරයක් සම්බන්ධයෙන්, පීපල්ස් ලීසිං ප්‍රොපර්ටි ඩිවෙලොප්මන්ට් ලිමිටඩ් 2008 දෙසැම්බර් 3 දිනැති ශ්‍රී ලංකා ආයෝජන මණ්ඩලය සමග එළඹී ගිවිසුම ප්‍රකාරව, පීපල්ස් ලීසිං ප්‍රොපර්ටි ඩිවෙලොප්මන්ට් ලිමිටඩ් මගින් ලාභ උපයන බවට හඳුනාගැනීමේ වසරේ සිට වසර පහක කාලපරිච්ඡේදයක් සඳහා හෝ සිය වාණිජ මෙහෙයුම් අරඹන ලද්දේ යයි හඳුනාගනු ලබන වසරේ සිට වසර දෙකක් පසු නොවූ කවර ඇගයුම් වසරක් හෝ යන දින දෙකෙන් කලින් එළඹෙන දිනය තෙක් ආදායම් බදු පැනවීම, ගෙවීම සහ අයකිරීම සම්බන්ධ දේශීය ආදායම් පනත අදාළ නොවේ. පීපල්ස් ලීසිං ප්‍රොපර්ටි ඩිවෙලොප්මන්ට් සමාගම, බදු විරාම කාලපරිච්ඡේදයේ අවසන් දිනය අවසන් වූ වහාම වසර දෙකක් සඳහා 10% ක සහන බදු අනුපාතිකයකට සහ 10% ක සහන බදු කාලපරිච්ඡේදය කල් ඉකුත් වීමෙන් පසුව 20% ක බදු වලින් නිදහස් කිරීමේ කාලසීමාවකට ද සුදුසුකම් ලබයි. ආයෝජන මණ්ඩල නොවන ආදායම 24% සාමාන්‍ය බදු අනුපාතයට යටත් වේ.

මූල්‍ය ප්‍රකාශ සඳහා සටහන්

17. ආදායම් බදු වියදම (සබැඳේ)

17.3 පීපල්ස් ලීසිං හැව්ලොක් ප්‍රොපර්ටීස් ලිමිටඩ්

මිශ්‍ර සංවර්ධන ව්‍යාපෘතියක් ස්ථාපනය කිරීමේ සහ මෙහෙයවීමේ ව්‍යාපාරයක් සම්බන්ධයෙන්, පීපල්ස් ලීසිං හැව්ලොක් ප්‍රොපර්ටීස් ලිමිටඩ් අයෝජන මණ්ඩල නීතියේ වගන්ති 17 අනුව, ශ්‍රී ලංකා ආයෝජන මණ්ඩලය සමග 2010 දෙසැම්බර් 16 වැනි දින එළඹී ගිවිසුම ප්‍රකාරව, පීපල්ස් ලීසිං හැව්ලොක් ප්‍රොපර්ටීස් ලිමිටඩ් මගින් ලාභ උපයන බවට හඳුනාගැනීමේ වසරේ සිට වසර පහක කාලපරිච්ඡේදයක් සඳහා හෝ සිය වාණිජ මෙහෙයුම් අරඹන ලද්දේ යයි හඳුනාගනු ලබන වසරේ සිට වසර දෙකක් පසු නොවූ කවර ඇගයුම් වසරක් හෝ යන දින දෙකෙන් කලින් එළඹෙන දිනය තෙක් ආදායම් බදු පැනවීම, ගෙවීම සහ අයකිරීම සම්බන්ධ දේශීය ආදායම් පනත අදාළ නොවේ. පීපල්ස් ලීසිං හැව්ලොක් ප්‍රොපර්ටීස් ලිමිටඩ්, බදු විරාම කාලපරිච්ඡේදයේ අවසන් දිනය අවසන් වූ වහාම වසර 2 ක් සඳහා 10% ක සහන බදු අනුපාතිකයකට සහ 10% ක සහන බදු කාලපරිච්ඡේදය කල් ඉකුත්වීමෙන් පසුව 20% ක සහන බදු කාලසීමාවකට ද සුදුසුකම් ලබයි.

17.4 ලංකන් ඵලායන්ස් ෆිනෑන්ස් ලිමිටඩ්

1984 බංග්ලාදේශ ආදායම් බදු පනත සහ එය වෙත කෙරුණු සංශෝධන ප්‍රකාරව, ලංකන් ඵලායන්ස් ෆිනෑන්ස් ලිමිටඩ් වෙත අදාළ වන බදු අනුපාතය 40% කි.

GRI | 207-1, 207-2, 207-4

17.5 ආදායම් බදු වියදම

මාර්තු 31 අවසන් වූ වසර සඳහා	පිටු		සමාගම		සමුහය	
	සටහන	අංකය	2022 රු.'000	2021 රු.'000	2022 රු.'000	2021 රු.'000
ආදායම් ප්‍රකාශය						
ජංගම ආදායම් බදු ගාස්තුව	17.6	236	2,664,536	1,909,079	3,173,817	2,505,247
වසර සඳහා විලම්බිත බදු (ප්‍රතිවර්තනය)/ගාස්තුව	44	297	(673,452)	(69,511)	(766,656)	(270,905)
ආදායම් ප්‍රකාශයෙහි හඳුනාගත් ආදායම් බදු වියදම			1,991,084	1,839,568	2,407,161	2,234,336
විස්තීර්ණ ආදායම් ප්‍රකාශය						
වසර සඳහා සඳහා විලම්බිත බදු ගාස්තුව/ (ප්‍රතිවර්තනය)	44	297	(57,433)	29,961	(57,612)	(27,690)
විස්තීර්ණ ආදායම් ප්‍රකාශයෙහි හඳුනාගත් ආදායම් බදු ගාස්තුව/(ප්‍රතිවර්තනය)			(57,433)	29,961	(57,612)	(27,690)
සඵල බදු අනුපාතය (විලම්බිත බදු හැර)			40.07%	32.51%	43.93%	31.99%
සඵල බදු අනුපාතය			29.94%	31.32%	33.32%	28.53%

17.6 ගිණුම්ගත ලාභය සහ බදු වලට යටත් වන ආදායම අතර සැසඳීම

මාර්තු 31 අවසන් වූ වසර සඳහා	පිටු		සමාගම		සමුහය	
	සටහන	අංකය	2022 රු.'000	2021 රු.'000	2022 රු.'000	2021 රු.'000
ආදායම් ප්‍රකාශය අනුව ලාභය						
එකතු කිරීම: අනුමත නොකල වියදම්			6,650,092	5,872,588	7,225,330	7,830,670
එකතු කිරීම: අයකරගත හැකි කල්බදු ප්‍රාග්ධනය			3,537,261	3,147,900	4,057,954	4,762,952
එකතු කිරීම: අයකරගත හැකි කල්බදු ප්‍රාග්ධනය			5,788,713	4,992,617	5,788,713	4,992,617
අඩු කිරීම: අනුමත කල වියදම්			4,363,762	6,101,406	4,711,073	6,370,337
අඩු කිරීම: නිදහස් කරන ලද/අනුමත කල වියදම්			4,483	(6,711)	236,240	62,903
ව්‍යවස්ථාපිත ආදායම			11,607,821	7,918,410	12,124,684	11,152,999
අඩු කිරීම: වසර තුළදී භාවිත කරන ලද බදු අලාභය	17.7	237	-	-	-	7,863
තක්සේරු කල ආදායම			11,607,821	7,918,410	12,124,684	11,145,136
බදු වලට යටත් වන ආදායම			11,607,821	7,918,410	12,124,684	11,145,136
ව්‍යවස්ථාපිත ආදායමේදී ආදායම් බදු වියදම	17.8	237	2,712,280	1,999,971	3,221,561	2,601,127
(අධි)/අව ප්‍රතිපාදන - පෙර වසර වල			(47,744)	(90,892)	(47,744)	(95,886)
වසර සඳහා ලාභ මත ජංගම බදු			2,664,536	1,909,079	3,173,817	2,505,241
වසර සඳහා විලම්බිත බදු (ප්‍රතිවර්තනය)/ගාස්තුව	44	297	(673,452)	(69,511)	(766,656)	(270,905)
වසර සඳහා බදු වියදම			1,991,084	1,839,568	2,407,161	2,234,336

17.7 වසර තුළදී ඉදිරියට ගෙන ආ සහ භාවිත කල බදු අලාභ

මාර්තු 31 අවසන් වූ වසර සඳහා	සමාගම		සමූහය	
	2022	2021	2022	2021
	රු.'000	රු.'000	රු.'000	රු.'000
වසර තුළදී ඉදිරියට ගෙන ආ සහ භාවිත කල බදු අලාභ				
ඉදිරියට ගෙනා බදු අලාභ	-	-	67,971	75,834
වසර තුළදී භාවිත කල බදු අලාභ	-	-	-	(7,863)
භාවිත නොකල සහ ඉදිරියට ගෙනා බදු අලාභ	-	-	67,971	67,971

17.8 ව්‍යවස්ථාපිත ආදායමේදී ආදායම් බදු වියදම

මාර්තු 31 අවසන් වූ වසර සඳහා	සමාගම		සමූහය	
	2022	2021	2022	2021
	රු.'000	රු.'000	රු.'000	රු.'000
පිපල්ස් ලීසිං ඇන්ඩ් ෆයින්ෂන්ස් පීඑල්සී	2,712,280	1,999,971	2,712,280	1,999,971
පිපල්ස් ලීසිං ෆීල්ඩ් මැනේජමන්ට් ලිමිටඩ්	-	-	68,653	22,303
පිපල්ස් මයික්‍රො කොමර්ස් ලිමිටඩ්	-	-	93,247	71,377
පිපල්ස් ඉන්ෂුරන්ස් පීඑල්සී	-	-	219,958	422,685
පිපල්ස් ලීසිං ප්‍රොපර්ටි ඩිවෙලොප්මන්ට් ලිමිටඩ්	-	-	26,562	4,269
ලංකන් එලායන්ස් ෆයින්ෂන්ස් ලිමිටඩ්	-	-	100,861	80,535
ව්‍යවස්ථාපිත ආදායමේදී මුළු ආදායම් බදු	2,712,280	1,999,971	3,221,561	2,601,140

17.9 වසර තුළදී ගෙවන ලද බදු පිළිබඳ සාරාංශය

මාර්තු 31 අවසන් වූ වසර සඳහා	සමාගම		සමූහය	
	2022	2021	2022	2021
	රු.'000	රු.'000	රු.'000	රු.'000
සෘජු බදු				
ආදායම් බදු	1,175,310	3,349,938	1,958,933	3,534,648
මූල්‍ය සේවා මත එකතු කල අගය මත බදු	1,568,235	834,720	1,597,458	864,943
මූල්‍ය සේවා මත ජාතිය ගොඩනැගීමේ බද්ද	-	-	-	-
වගා රක්ෂණ බදු	48,509	18,373	60,462	24,679
ආර්ථික සේවා ගාස්තුව	-	-	-	-
ණය ආපසු ගෙවීමේ බදු	-	-	-	-
මුළු සෘජු බදු	2,792,054	4,203,031	3,616,853	4,424,270
වතු බදු (රැස්කළ සහ ගෙවූ)				
එකතු කල අගය මත බදු	148,433	132,211	529,610	556,156
ජාතිය ගොඩනැගීමේ බදු	-	-	-	-
මුද්දර ගාස්තු	173,443	133,173	181,192	141,036
ලාභාංශ සහ පොලිය මත රඳවාගැනීමේ බදු	-	-	-	-
උපයන විට ගෙවීමේ බදු / ස්වයංක්‍රීය ගෙවීමේ ගනුදෙනු බදු	33,987	29,068	35,394	30,208
මුළු වතු බදු	355,863	294,452	746,196	727,400
මූල්‍ය වර්ෂය තුළ ගෙවන ලද මුළු බදු	3,147,917	4,497,483	4,363,049	5,151,670

මූල්‍ය ප්‍රකාශ සඳහා සටහන්

18. සාමාන්‍ය කොටසකට මූලික/තනුක ඉපැයීම්

ගිණුම්කරණ ප්‍රතිපත්තිය

සමාගමෙහි සාමාන්‍ය කොටස් හිමියන් වෙත ආරෝපනය කළ හැකි ලාභය හෝ අලාභය අදාළ කාලපරිච්ඡේදය තුළ බරතැබූ සාමාන්‍ය කොටස් සංඛ්‍යාවෙන් බෙදීමෙන් මූලික කොටසකට ඉපැයීම් ගණනය කෙරේ. කොටසකට ඉපැයීම් අනුව සියළු තනුක විභවය සහිත සාමාන්‍ය කොටස් වල බලපෑම සඳහා ගැලපුම් කිරීමෙන් අනතුරුව සාමාන්‍ය කොටස් හිමියන්ට අදාළ වන සහ වසර තුළ සාමාන්‍ය කොටස් වල බර තැබූ සාමාන්‍ය මත පදනම්ව කොටසකට තනුක ඉපැයීම් ගණනය කොට ඇත.

ශ්‍රී ලංකා ගිණුම්කරණ ප්‍රමිති - LKAS 33 - කොටසකට ඉපැයීම් අනුව, මව් සමාගමෙහි කොටස් හිමිකරුවන් වෙත ආරෝපනය කළ යුතු වසර සඳහා වන ශුද්ධ ලාභය වසර තුළදී සාමාන්‍ය බර තබන ලද සාමාන්‍ය කොටස් සංඛ්‍යාවේ බෙදීමෙන්, කොටසකට මූලික ඉපැයීම් ගණනය කොට ඇත.

මාර්තු 31 අවසන් වූ වසර සඳහා	සමාගම		සමූහය	
	2022	2021	2022	2021
සමාගමෙහි ස්කන්ධ හිමිකරුවන් වෙත ආරෝපනය කළ හැකි ලාභය (රු.)	4,659,008,652	4,033,019,637	4,805,730,508	5,294,015,655
2022 මාර්තු 31 දිනට සාමාන්‍ය කොටස් සංඛ්‍යාව (2021 - ප්‍රතිප්‍රකාශිත)	1,887,195,002	1,887,195,002	1,887,195,002	1,887,195,002
සාමාන්‍ය කොටසකට මූලික/තනුක ඉපැයීම් (රු.)	2.47	2.14	2.55	2.81

19. සාමාන්‍ය කොටසකට ලාභාංශ

මාර්තු 31 අවසන් වූ වසර සඳහා	සමාගම	
	2022	2021
සාමාන්‍ය කොටස්		
සාමාන්‍ය ලාභ යොදාගනිමින් (රු.)	-	976,622,033
ගෙවන ලද මුළු මුදල් ලාභාංශය (රු.)	-	976,622,033
ගෙවන ලද කොටස්කර/මුදල් ලාභාංශය (රු.)	2,179,924,683	976,622,033
ගෙවන ලද මුළු ලාභාංශය (රු.)	2,179,924,683	976,622,033
සාමාන්‍ය කොටසකට ලාභාංශය (රු.)	1.25	0.60

වාර්තාකරණ දිනට පසු, සමාගමෙහි අධ්‍යක්ෂ මණ්ඩලය විසින් 2022 මාර්තු 31 දිනෙන් අවසන් වූ වසර සඳහා කොටස්කර ලාභාංශයක් වශයෙන් කොටසකට රු.0.50 ක අවසාන ලාභාංශයක් ගෙවීමට නිර්දේශ කරන ලදී. මෙම අවසාන ලාභාංශය තවමත් වාර්ෂික මහා සභා රැස්වීමේදී අනුමත කිරීමට නියමිත වේ. ශ්‍රී ලංකා ගිණුම්කරණ ප්‍රමිති - LKAS 10 (වාර්තාකරණ කාලපරිච්ඡේදයට පසු සිදුවීම්) වලට අනුව, මෙම යෝජිත අවසන් ලාභාංශය 2022 මාර්තු 31 දිනට වගකීමක වශයෙන් හඳුනාගෙන නොමැත. ශ්‍රී ලංකා ගිණුම්කරණ ප්‍රමිති - LKAS 33 - කොටසකට ඉපැයීම් අනුව, මව් සමාගමෙහි කොටස් හිමිකරුවන් වෙත ආරෝපනය කළ යුතු වසර සඳහා වන ශුද්ධ ලාභය වසර තුළදී සාමාන්‍ය බර තබන ලද සාමාන්‍ය කොටස් සංඛ්‍යාවේ බෙදීමෙන්, කොටසකට මූලික ඉපැයීම් ගණනය කොට ඇත.

20. මිනුම්කරණ පදනම අනුව මූල්‍ය සාධනපත්‍ර සම්බන්ධ විශ්ලේෂණය

ගිණුම්කරණ ප්‍රතිපත්තිය

මූල්‍ය සාධනපත්‍ර සාධාරණ අගය හෝ ක්‍රමක්ෂය පිරිවැය පදනමක් මත අධිකාරී මිනුම්ගත කෙරේ. සැලකිය යුතු ගිණුම්කරණ ප්‍රමිති සාරාංශය මගින්, එක් එක් මූල්‍ය සාධනපත්‍ර කාණ්ඩය මිනුම්කරණය කරන ලද ආකාරය සහ සාධාරණ අගය ලාභ සහ අලාභ ඇතුළුව ආදායම් සහ වියදම්, හඳුනාගන්නා ලද ආකාරය විස්තර කෙරේ. පහත වගුව මගින්, මූල්‍ය තත්ත්වය පිළිබඳ ප්‍රකාශය යන මාතෘකාව යටතේ ශ්‍රී ලංකා ගිණුම්කරණ ප්‍රමිති - SLFRS 9 "මූල්‍ය සාධනපත්‍ර : හඳුනාගැනීම සහ මිනුම්කරණය" මගින් නිර්වචනය කර ඇති පරිදි කාණ්ඩ වශයෙන් මූල්‍ය සාධනපත්‍ර වල ධාරණ අගයන් විශ්ලේෂණය කෙරේ.

20.1 සමාගම

2022 මාර්තු 31 දිනට	පිටු		සාධාරණ අගයේ වෙනස් වීම් ආදායම් ප්‍රකාශය ඔස්සේ හඳුනාගන්නා ලද මූල්‍ය සාධනපත්‍ර (FVTPL) රු.'000	ක්‍රමිකව පිරිවැය අනුව මූල්‍ය සාධනපත්‍ර (AC) රු.'000	වෙනත් විස්තීර්ණ ආදායම් ඔස්සේ සාධාරණ අගයට හඳුනාගන්නා ලද මූල්‍ය සාධනපත්‍ර (FVOCI) රු.'000	එකතුව රු.'000
	සටහන	අංකය				
වත්කම්						
මුදල් සහ මුදලට සමාන දේ	22	248	-	4,668,830	-	4,668,830
බැංකු සහ මූල්‍ය ආයතනයන්හි ශේෂයන්	23	248	-	5,117,866	-	5,117,866
මූල්‍ය වත්කම් - සාධාරණ අගයේ වෙනස්වීම් ආදායම් ප්‍රකාශය ඔස්සේ	24	249	25,140	-	-	25,140
ණය සහ ලැබිය යුතු දේ - ක්‍රමිකව පිරිවැය අනුව	25	251	-	151,274,454	-	151,274,454
මූල්‍ය වත්කම් - සාධාරණ අගයේ වෙනස්වීම් වෙනත් විස්තීර්ණ ආදායම් ඔස්සේ	27	268	-	-	1,333,278	1,333,278
ණය සහ සාධනපත්‍ර - ක්‍රමිකව පිරිවැය අනුව	28	269	-	9,827,221	-	9,827,221
වෙනත් මූල්‍ය වත්කම්	31	274	-	108,493	-	108,493
මුළු මූල්‍ය වත්කම්			25,140	170,996,864	1,333,278	172,355,282
2022 මාර්තු 31 දිනට වගකීම්						
බැංකු වෙත ගෙවිය යුතු	35	283	-	11,749,332	-	11,749,332
ගනුදෙනුකරුවන් වෙත ගෙවිය යුතු	36	285	-	103,367,904	-	103,367,904
නිකුත් කරන ලද ණය සුරැකුම්	37	287	-	17,244,313	-	17,244,313
වෙනත් මූල්‍ය වගකීම්	38	289	-	3,636,528	-	3,636,528
කල්බදු වගකීම්	40	293	-	2,059,050	-	2,059,050
මුළු මූල්‍ය වගකීම්			-	138,057,127	-	138,057,127

20.2 සමාගම

2021 මාර්තු 31 දිනට	පිටු		සාධාරණ අගයේ වෙනස් වීම් ආදායම් ප්‍රකාශය ඔස්සේ හඳුනාගන්නා ලද මූල්‍ය සාධනපත්‍ර (FVTPL) රු.'000	ක්‍රමිකව පිරිවැය අනුව මූල්‍ය සාධනපත්‍ර (AC) රු.'000	වෙනත් විස්තීර්ණ ආදායම් ඔස්සේ සාධාරණ අගයට හඳුනාගන්නා ලද මූල්‍ය සාධනපත්‍ර (FVOCI) රු.'000	එකතුව රු.'000
	සටහන	අංකය				
වත්කම්						
මුදල් සහ මුදලට සමාන දේ	22	248	-	2,703,031	-	2,703,031
බැංකු සහ මූල්‍ය ආයතනයන්හි ශේෂයන්	23	248	-	5,399,071	-	5,399,071
මූල්‍ය වත්කම් - සාධාරණ අගයේ වෙනස්වීම් ආදායම් ප්‍රකාශය ඔස්සේ	24	249	109,787	-	-	109,787
ණය සහ ලැබිය යුතු දේ - ක්‍රමිකව පිරිවැය අනුව	25	251	-	141,387,907	-	141,387,907
මූල්‍ය වත්කම් - සාධාරණ අගයේ වෙනස්වීම් වෙනත් විස්තීර්ණ ආදායම් ඔස්සේ	27	268	-	-	309,118	309,118
ණය සහ සාධනපත්‍ර - ක්‍රමිකව පිරිවැය අනුව	28	269	-	6,994,206	-	6,994,206
වෙනත් මූල්‍ය වත්කම්	31	274	-	126,949	-	126,949
මුළු මූල්‍ය වත්කම්			109,787	156,611,164	309,118	157,030,069
2021 මාර්තු 31 දිනට වගකීම්						
බැංකු වෙත ගෙවිය යුතු	35	283	-	6,439,310	-	6,439,310
ගනුදෙනුකරුවන් වෙත ගෙවිය යුතු	36	285	-	101,502,931	-	101,502,931
නිකුත් කරන ලද ණය සුරැකුම්	37	287	-	13,825,553	-	13,825,553
වෙනත් මූල්‍ය වගකීම්	38	289	-	4,132,110	-	4,132,110
කල්බදු වගකීම්	40	292	-	2,286,386	-	2,286,386
මුළු මූල්‍ය වගකීම්			-	128,186,290	-	128,186,290

මූල්‍ය ප්‍රකාශ සඳහා සටහන්

20. මිනුම්කරණ පදනම අනුව මූල්‍ය සාධනපත්‍ර සම්බන්ධ විශ්ලේෂණය (සබැඳේ)

20.3 සමුහය

2022 මාර්තු 31 දිනට			සාධාරණ අගයේ වෙනස් වීම ආදායම් ප්‍රකාශය ඔස්සේ හඳුනාගන්නා ලද මූල්‍ය සාධනපත්‍ර (FVTPL)	ක්‍රමිකය පිරිවැය අනුව මූල්‍ය සාධනපත්‍ර (AC)	වෙනත් විස්තීර්ණ ආදායම් ඔස්සේ සාධාරණ අගයට හඳුනාගන්නා ලද මූල්‍ය සාධනපත්‍ර (FVOCI)	එකතුව
සටහන	පිටු අංකය	රු.'000				
වත්කම්						
මුදල් සහ මුදලට සමාන දේ	22	248	-	5,402,587	-	5,402,587
බැංකු සහ මූල්‍ය ආයතනයන්හි ශේෂයන්	23	248	-	9,529,518	-	9,529,518
මූල්‍ය වත්කම් - සාධාරණ අගයේ වෙනස්වීම් ආදායම් ප්‍රකාශය ඔස්සේ	24	249	849,298	-	-	849,298
ණය සහ ලැබිය යුතු දේ - ක්‍රමිකය පිරිවැය අනුව	25	251	-	163,320,846	-	163,320,846
රක්ෂණ හා ප්‍රතිරක්ෂණ ලැබිය යුතු දේ	26	267	-	1,322,528	-	1,322,528
මූල්‍ය වත්කම් - සාධාරණ අගයේ වෙනස්වීම් වෙනත් විසිතිරණ ආදායම් ඔස්සේ	27	268	-	-	1,632,941	1,632,941
ණය සහ සාධනපත්‍ර - ක්‍රමිකය පිරිවැය අනුව	28	269	-	16,013,525	-	16,013,525
මුළු මූල්‍ය වත්කම්			849,298	195,589,004	1,632,941	198,071,243
2022 මාර්තු 31 දිනට වගකීම්						
බැංකු වෙත ගෙවිය යුතු	35	283	-	15,300,361	-	15,300,361
ගනුදෙනුකරුවන් වෙත ගෙවිය යුතු	36	285	-	111,453,750	-	111,453,750
නිකුත් කරන ලද ණය සුරැකුම්	37	287	-	17,103,223	-	17,103,223
වෙනත් මූල්‍ය වගකීම්	38	289	-	4,043,322	-	4,043,322
රක්ෂණ වගකීම් හා ගෙවිය යුතු ප්‍රතිරක්ෂණ	39	290	-	5,903,363	-	5,903,363
කල්බදු වගකීම්	40	292	-	1,588,115	-	1,588,115
මුළු මූල්‍ය වගකීම්			-	155,392,134	-	155,392,134

20.4 සමුහය

2021 මාර්තු 31 දිනට			සාධාරණ අගයේ වෙනස් වීම ආදායම් ප්‍රකාශය ඔස්සේ හඳුනාගන්නා ලද මූල්‍ය සාධනපත්‍ර (FVTPL)	ක්‍රමිකය පිරිවැය අනුව මූල්‍ය සාධනපත්‍ර (AC)	වෙනත් විස්තීර්ණ ආදායම් ඔස්සේ සාධාරණ අගයට හඳුනාගන්නා ලද මූල්‍ය සාධනපත්‍ර (FVOCI)	එකතුව
සටහන	පිටු අංකය	රු.'000				
වත්කම්						
මුදල් සහ මුදලට සමාන දේ	22	248	-	3,844,694	-	3,844,694
බැංකු සහ මූල්‍ය ආයතනයන්හි ශේෂයන්	23	248	-	8,231,101	-	8,231,101
මූල්‍ය වත්කම් - සාධාරණ අගයේ වෙනස්වීම් ආදායම් ප්‍රකාශය ඔස්සේ	24	249	1,281,753	-	-	1,281,753
ණය සහ ලැබිය යුතු දේ - ක්‍රමිකය පිරිවැය අනුව	25	251	-	147,004,004	-	147,004,004
රක්ෂණ හා ප්‍රතිරක්ෂණ ලැබිය යුතු දේ	26	267	-	1,024,461	-	1,024,461
මූල්‍ය වත්කම් - සාධාරණ අගයේ වෙනස්වීම් වෙනත් විසිතිරණ ආදායම් ඔස්සේ	27	268	-	-	735,494	735,494
ණය සහ සාධනපත්‍ර - ක්‍රමිකය පිරිවැය අනුව	28	269	-	10,931,714	-	10,931,714
මුළු මූල්‍ය වත්කම්			1,281,753	171,035,974	735,494	173,053,221
2021 මාර්තු 31 දිනට වගකීම්						
බැංකු වෙත ගෙවිය යුතු	35	283	-	9,003,873	-	9,003,873
ගනුදෙනුකරුවන් වෙත ගෙවිය යුතු	36	285	-	103,743,716	-	103,743,716
නිකුත් කරන ලද ණය සුරැකුම්	37	287	-	13,684,516	-	13,684,516
වෙනත් මූල්‍ය වගකීම්	38	289	-	4,111,235	-	4,111,235
කල්බදු වගකීම්	40	292	-	1,614,660	-	1,614,660
රක්ෂණ වගකීම් හා ගෙවිය යුතු ප්‍රතිරක්ෂණ	39	290	-	5,015,885	-	5,015,885
මුළු මූල්‍ය වගකීම්			-	137,173,885	-	137,173,885

21. වත්කම් සහ වගකීම් වල සාධාරණ අගය

ගිණුම්කරණ ප්‍රතිපත්තිය
තක්සේරුකරණ ශිල්පක්‍රම භාවිත කරමින් සාධාරණ අගයට වාර්තාගත මූල්‍ය සහ මූල්‍ය නොවන වත්කම් සහ වගකීම් වල සාධාරණ අගය නිර්ණය කරනු ලබන ආකාරය පහත විස්තර කෙරේ. මෙයට සාධනපත්‍ර තක්සේරුකරණයේදී වෙළඳපොළ සහභාගිකයකු විසින් සිදුකරනු ලබන සමූහයෙහි/සමාගමෙහි උපකල්පන වල ඇස්තමේන්තුවද ඇතුළත් වේ.

21.1 මූල්‍ය වත්කම් - වෙනත් විස්තීර්ණ ආදායම ඔස්සේ සාධාරණ අගයට

මූල්‍ය වත්කම් - වෙනත් විස්තීර්ණ ආදායම ඔස්සේ සාධාරණ අගයට ආදායම මනිනු ලබන්නේ මූලිකව ලැයිස්තුගත ආයෝජන සුරැකුම්පත් වලින් සමන්විත මිලකරණ ආකෘතීන් හෝ තක්සේරුකරණ ශිල්පක්‍රම භාවිත කරමිනි. මෙම ලැයිස්තුගත ආයෝජන සුරැකුම්පත් එක් එක් සුරැකුම් වල ක්‍රියාකාරී වෙළඳපොළ තුළ ප්‍රකාශ වෙළඳපොළ මිල භාවිත කරමින් තක්සේරු කෙරේ.

21.2 මූල්‍ය වත්කම් - ආදායම් ප්‍රකාශය ඔස්සේ සාධාරණ අගයට

මූල්‍ය වත්කම් - ආදායම් ප්‍රකාශය ඔස්සේ සාධාරණ අගයට තක්සේරු කරනු ලබන්නේ මූලිකව ලැයිස්තුගත ආයෝජන වලින් සමන්විත තක්සේරුකරණ ශිල්පක්‍රම භාවිත කරමිනි. මෙම ලැයිස්තුගත වත්කම් එක් එක් සුරැකුම් වල ක්‍රියාකාරී වෙළඳපොළ තුළ ප්‍රකාශ වෙළඳපොළ මිල භාවිත කරමින් තක්සේරු කෙරේ.

21.3 ක්‍රමකේෂය පිරිවැය අනුව ධාරණය කෙරෙන මූල්‍ය වත්කම් සහ වගකීම්

ක්‍රමකේෂය පිරිවැය අනුව ධාරණය කෙරෙන ස්ථාවර අනුපාත මූල්‍ය වත්කම් වල සාධාරණ අගය ඇස්තමේන්තු කෙරෙනුයේ වට්ටම්ගත මුදල් ප්‍රවාහ එළඹුම් පදනම මතය. මෙම එළඹුම මගින් සාධාරණ අගය මැනීමේ සැලකිය යුතු නිරීක්ෂණය කල නොහැකි ආදානයක් වශයෙන් සමාන මූල්‍ය සාධනපත්‍රයන්හි ප්‍රචරිත වෙළඳපොළ මිල භාවිත කෙරෙන අතර ඒ නිසාවෙන් එය සාධාරණ අගය ධුරාවලියෙහි 3 මට්ටම යටතේ වර්ග කෙරේ.

21.4 සාධාරණ අගයට අනාවරණය කළ දේපළ, පිරිසහ හා උපකරණ

සින්තක්කර ඉඩම් සහ ගොඩනැගිලි ප්‍රත්‍යාගණන දිනයෙහි ඒවායේ සාධාරණ අගය වශයෙන් ප්‍රත්‍යාගණන වටිනාකම අනුව හෙළදරව් කෙරෙන අතර එහිදී පසුව සිදුවන කවර හෝ සමුච්චිත ක්ෂය හෝ සමුච්චිත හානිකරණ අලාභයන් අඩු කෙරේ.

21.5 තක්සේරුකරණ ආකෘතිය

බාහිර වශයෙන් ප්‍රකාශ මිල හෝ ආකෘතීන් වෙත නිරීක්ෂණය කල හැකි මිලකරණ ආදානයන් ආශ්‍රයෙන් සාධාරණ අගය නිර්ණය කෙරෙන සියලුම මූල්‍ය සාධනපත්‍රයන් සඳහා, ස්වාධීන මිල තීරණය කිරීමක් හෝ වලංගු කිරීමක් ලබාගැනේ. සක්‍රීය නොවන වෙළඳපොළක් තුළ, වෙළඳ මිලක් සම්බන්ධ සෘජු නිරීක්ෂණය සිදු කල නොහැකි විය හැක. මෙකී තත්ත්වයන්හිදී, සමාගම මගින්, වඩාත් අදාළ සහ විශ්වසනීය තොරතුරු වෙත වැඩි සැලකිල්ලක් ලබාදෙමින්, මූල්‍ය සාධනපත්‍රයෙහි සාධාරණ අගය වලංගු කිරීම සඳහා විකල්ප වෙළඳපොළ තොරතුරු භාවිත කෙරේ.

තක්සේරුකරණ රාමුව

වෙළඳ හා ආයෝජන මෙහෙයුම් සහ සෙසු සියලු සැලකිය යුතු වත්කම් හා වගකීම් වල සාධාරණ අගය මැනීම සම්බන්ධයෙන් සමාගම මගින් පාලන රාමුවක් ස්ථාපනය කරනු ලැබ ඇත. විශේෂිත පාලනයන් පහත දැක්වේ:

- නිරීක්ෂණය කල හැකි වෙළඳපොළ දත්ත වලට සාපේක්ෂව ආවර්තිතව (දෛනිකව, මාසිකව හෝ කාර්තුවශ්‍ය වශයෙන්) සාධාරණ අගය මිනුම් සමාලෝචනය කිරීම.
- වෙළඳපොළ තත්ත්වයන්, සැලකිය යුතු විනිශ්චයන් සහ උපකල්පනයන්හි වෙනස්වීම් වලට සාපේක්ෂව ආවර්තිතව (අමව වශයෙන් වාර්ෂිකව) සාධාරණ අගය මිනුම් ආකෘතීන් සමාලෝචනය කිරීම.

21.6 සාධාරණ අගය ධුරාවලිය නිර්ණය කිරීම

තක්සේරුකරණ ශිල්පක්‍රම මගින් මූල්‍ය සාධනපත්‍රයන්හි සාධාරණ අගය නිර්ණය කිරීම සහ අනාවරනය කිරීම සඳහා සමූහය මගින් පහත දැක්වෙන ධුරාවලිය භාවිත කෙරේ.

- මට්ටම 1: එක සමාන වත්කම් හෝ වගකීම් වල සක්‍රීය වෙළඳපොළ තුළ ලැයිස්තුගත (ගැලපුම් සිදුනොකරන ලද) මිල ගණන්
- මට්ටම 2: සෘජුව හෝ වක්‍රව, වාර්තාගත සාධාරණ අගය වෙත සැලකිය යුතු බලපෑමක් නිරීක්ෂණය කල හැකි සියලු ආදානයන් සහිත වෙනත් ශිල්පක්‍රම
- මට්ටම 3: නිරීක්ෂණය කල හැකි වෙළඳපොළ දත්ත මත පදනම් නොවී වාර්තාගත සාධාරණ අගය වෙත සැලකිය යුතු බලපෑමක් සිදුකල හැකි ආදානයන් සහිත ශිල්පක්‍රම

මූල්‍ය ප්‍රකාශ සඳහා සටහන්

21. වත්කම් සහ වගකීම් වල සාධාරණ අගය (සබැඳේ)

පහත දැක්වෙන වගුව තුළින් සාධාරණ අගය ධුරාවලියේ මට්ටම අනුව සාධාරණ අගයට වාර්තාකළ/අනාවරනයකළ කෙරුණු වත්කම් සහ වගකීම් පිළිබඳ විශ්ලේෂණයක් දැක්වේ.

සමාගම	සටහන	පිට අංකය	තක්සේරුකරණ දිනය	මට්ටම 1 රු.'000	මට්ටම 2 රු.'000	මට්ටම 3 රු.'000	එකතුව රු.'000
2022 මාර්තු 31 දිනට							
මූල්‍ය වත්කම්							
මූල්‍ය වත්කම් - වෙනත් විස්තීර්ණ ආදායම් ඔස්සේ සාධාරණ අගයට							
ලැයිස්තුගත ආයෝජන	27	268	31.03.2022	231,838	-	-	231,838
ණයකර			31.03.2022	-	-	1,101,440	1,101,440
උප එකතුව				231,838	-	1,101,440	1,333,278
මූල්‍ය වත්කම් - ආදායම් ප්‍රකාශය ඔස්සේ සාධාරණ අගයට							
ලැයිස්තුගත ආයෝජන	24	249	31.03.2022	25,140	-	-	25,140
උප එකතුව				25,140	-	-	25,140
එකතුව				256,978	-	1,101,440	1,358,418
සාධාරණ අගයට අනාවරණය කරන ලද මූල්‍ය නොවන වත්කම්							
සිත්තකිකර ඉඩම් හා ගොඩනැගිලි (දේපල, පිරිසත සහ උපකරණ යටතේ ඇතුළත්)	32.4	279		-	-	1,047,943	1,047,943
එකතුව				-	-	1,047,943	1,047,943

සමාගම	සටහන	පිට අංකය	තක්සේරුකරණ දිනය	මට්ටම 1 රු.'000	මට්ටම 2 රු.'000	මට්ටම 3 රු.'000	එකතුව රු.'000
2021 මාර්තු 31 දිනට							
මූල්‍ය වත්කම්							
මූල්‍ය වත්කම් - වෙනත් විස්තීර්ණ ආදායම් ඔස්සේ සාධාරණ අගයට							
ලැයිස්තුගත ආයෝජන	27	268	31.03.2021	309,118	-	-	309,118
උප එකතුව				309,118	-	-	309,118
මූල්‍ය වත්කම් - ආදායම් ප්‍රකාශය ඔස්සේ සාධාරණ අගයට							
ලැයිස්තුගත ආයෝජන	24	249	31.03.2021	9,768	-	-	9,768
ඒකක භාර තුළ ආයෝජන	24	249	31.03.2021	-	100,019	-	100,019
උප එකතුව				9,768	100,019	-	109,787
එකතුව				318,886	100,019	-	418,905
සාධාරණ අගයට අනාවරණය කරන ලද මූල්‍ය නොවන වත්කම්							
සිත්තකිකර ඉඩම් හා ගොඩනැගිලි (දේපල, පිරිසත සහ උපකරණ යටතේ ඇතුළත්)	32.4	279		-	-	864,058	864,058
එකතුව				-	-	864,058	864,058

පහත දැක්වෙන වගුව මගින් සාධාරණ අගය මූලාශ්‍රයේ මට්ටම අනුව සාධාරණ අගයට වාර්තාගත/අනාවරනය කෙරුණ වත්කම් සහ වගකීම් සම්බන්ධ විශ්ලේෂණයක් දැක්වේ.

සමුහය 2022 මාර්තු 31 දිනට	සටහන	පිට අංකය	තක්සේරුකරණ දිනය	මට්ටම 1 රු.'000	මට්ටම 2 රු.'000	මට්ටම 3 රු.'000	එකතුව රු.'000
මූල්‍ය වත්කම්							
මූල්‍ය වත්කම් - වෙනත් විස්තීර්ණ ආදායම ඔස්සේ සාධාරණ අගයට							
ලැයිස්තුගත ආයෝජන	27	268	31.03.2022	231,838	-	-	231,838
භාණ්ඩාගාර බිල්පත්	27	268	31.03.2022	-	299,663	-	299,663
ණයකර	27	268	31.03.2022	-	-	1,101,440	1,101,440
උප එකතුව				231,838	299,663	1,101,440	1,632,941
මූල්‍ය වත්කම් - ආදායම් ප්‍රකාශය ඔස්සේ සාධාරණ අගයට							
ලැයිස්තුගත ආයෝජන	24	249	31.03.2022	174,801	-	-	174,801
ඒකක භාරයන්හි ආයෝජන	24	249	31.03.2022	-	674,497	-	674,497
උප එකතුව				174,801	674,497	-	849,298
මූල්‍ය නොවන වත්කම් - ආයෝජන දේපල							
ඉඩම් සහ ගොඩනැගිලි	30	273	31.03.2022	-	-	820,664	820,664
උප එකතුව				-	-	820,664	820,664
එකතුව				406,639	974,160	1,922,104	3,302,903
සාධාරණ අගයට අනාවරණය කරන ලද මූල්‍ය නොවන වත්කම්							
සිත්තකර ඉඩම් හා ගොඩනැගිලි (දේපල, පිරිසහ සහ උපකරණ යටතේ ඇතුළත්)	32.4	279		-	-	6,297,943	6,297,943
එකතුව				-	-	6,297,943	6,297,943

සමුහය 2022 මාර්තු 31 දිනට	සටහන	පිට අංකය	තක්සේරුකරණ දිනය	මට්ටම 1 රු.'000	මට්ටම 2 රු.'000	මට්ටම 3 රු.'000	එකතුව රු.'000
මූල්‍ය වත්කම්							
මූල්‍ය වත්කම් - වෙනත් විස්තීර්ණ ආදායම ඔස්සේ සාධාරණ අගයට							
භාණ්ඩාගාර බිල්පත්			31.03.2021	-	426,376	-	426,376
ලැයිස්තුගත ආයෝජන	27	268	31.03.2021	309,118	-	-	309,118
උප එකතුව				309,118	426,376	-	735,494
මූල්‍ය වත්කම් - ආදායම් ප්‍රකාශය ඔස්සේ සාධාරණ අගයට							
ලැයිස්තුගත ආයෝජන	24	249	31.03.2021	24,753	-	-	24,753
ඒකක භාරයන්හි ආයෝජන	24	249	31.03.2021	-	1,257,000	-	1,257,000
උප එකතුව				24,753	1,257,000	-	1,281,753
මූල්‍ය නොවන වත්කම් - ආයෝජන දේපල							
ඉඩම් සහ ගොඩනැගිලි	30	273	31.03.2021	-	-	820,664	820,664
උප එකතුව				-	-	820,664	820,664
එකතුව				333,871	1,683,376	820,664	2,837,911
සාධාරණ අගයට අනාවරණය කරන ලද මූල්‍ය නොවන වත්කම්							
සිත්තකර ඉඩම් හා ගොඩනැගිලි (දේපල, පිරිසහ සහ උපකරණ යටතේ ඇතුළත්)	32.4	279		-	-	5,964,058	5,964,058
එකතුව				-	-	5,964,058	5,964,058

මූල්‍ය ප්‍රකාශ සඳහා සටහන්

21. වත්කම් සහ වගකීම් වල සාධාරණ අගය (සබැඳේ)

2021/2022 දී සහ 2020/2021 දී මට්ටම 1 සහ මට්ටම 2 අතර කිසිදු සැලකිය යුතු මාරුකිරීම් සිදු නොවීය. ශ්‍රී ලංකා ගිණුම්කරණ ප්‍රමිති SLFRS 13 - සාධාරණ අගය මිනුම්කරණය ප්‍රකාරව වෘත්තීය සුදුසුකම් ලත් ස්වාධීන තක්සේරුකරුවකු විසින් ඉඩම් සහ ගොඩනැගිලි තක්සේරු කරන ලදී.

අදාළ වසර අවසානයේදී රඳවාගත් වත්කම් සහ වගකීම් සම්බන්ධව වසර තුළදී ආදායම් ප්‍රකාශය තුළ හඳුනාගත් මුළු සාධාරණ අගය ලාභ/අලාභ පහත වගුවේ දැක්වේ.

මාර්තු 31 අවසන් වූ වසර සඳහා	සමාගම		සමූහය	
	2022	2021	2022	2021
	රු.'000	රු.'000	රු.'000	රු.'000
මූල්‍ය වත්කම්				
මූල්‍ය වත්කම් - ආදායම් ප්‍රකාශය ඔස්සේ සාධාරණ අගයට				
ලැයිස්තුගත ආයෝජන	26,783	162,616	86,525	228,258
එකතුව	26,783	162,616	86,525	228,258

3 වන මට්ටම සාධාරණ අගය මිනුම්කරණය

සන්නද්‍රව්‍යය

පහත සටහන මගින් සාධාරණ අගය ධුරාවලියෙහි මට්ටම 3 තුළ සාධාරණ අගය මිනුම් වල ආරම්භක ශේෂයන් සහ අවසාන ශේෂයන් අතර සැසඳුමක් ඉදිරිපත් කෙරේ. සමාගම මගින්, මූල්‍ය ප්‍රකාශයන්හි සාධාරණ අගය සඳහා ගිණුම්ගත කෙරෙන ආයෝජන දේපළ හැරුණු විට පහත දැක්වෙන මූල්‍ය නොවන වත්කම්වල සාධාරණ අගය අනාවරණය කොට ඇත.

	සටහන	පිටු අංකය	සමාගම			සමූහය		
			ආයෝජන දේපල	සින්තක්කර ඉඩම් ගොඩනැගිලි	එකතුව	ආයෝජන දේපල	සින්තක්කර ඉඩම් ගොඩනැගිලි	එකතුව
			රු.'000	රු.'000	රු.'000	රු.'000	රු.'000	රු.'000
2020 අප්‍රියෙල් 1 දිනට ශේෂය			-	864,058	864,058	1,131,652	4,782,406	5,914,058
එකතුකිරීම්			-	-	-	-	-	-
බැහැරකිරීම්/මාරුකිරීම්			-	-	-	(310,988)	310,988	-
ආදායම් ප්‍රකාශය තුළ හඳුනාගන්නා ලද මුළු ලාභ/(අලාභ)								
ගොඩනැගිලි ක්ෂයවීම්			-	(471)	(471)	-	(63,805)	(63,805)
වසර තුළ අනාවරණය කරන ලද සාධාරණ අගය			-	471	471	-	113,805	113,805
2021 මාර්තු 31 දිනට ශේෂය	32.4	279	-	864,058	864,058	820,664	5,143,394	5,964,058
2021 අප්‍රියෙල් 1 දිනට ශේෂය			-	864,058	864,058	820,664	5,143,394	5,964,058
එකතුකිරීම්			-	149,702	149,702	-	149,702	149,702
බැහැරකිරීම්/මාරුකිරීම්			-	-	-	-	-	-
ආදායම් ප්‍රකාශය තුළ හඳුනාගන්නා ලද මුළු ලාභ/(අලාභ)								
ගොඩනැගිලි ක්ෂයවීම්			-	-	-	-	(63,805)	(63,805)
වසර තුළ අනාවරණය කරන ලද සාධාරණ අගය			-	34,183	34,183	-	247,988	247,988
2022 මාර්තු 31 දිනට ශේෂය	32.4	279	-	1,047,943	1,047,943	820,664	5,477,279	6,297,943

සාධාරණ අගය මැනීමේදී යොදාගන්නා ලද නිරීක්ෂණය කල නොහැකි ආදානයන්

පහත වගුව මගින් සාධාරණ අගය ධුරාවලියෙහි මට්ටම 3 වශයෙන් වර්ග කොට ඇති මූල්‍ය නොවන සාධනපත්‍ර මැනීමේදී 2022 මාර්තු 31 සහ 2021 මාර්තු 31 භාවිත කරන ලද සැලකිය යුතු නිරීක්ෂණය කල නොහැකි ආදානයන් පිළිබඳ තොරතුරු ඉදිරිපත් කෙරේ. මූල්‍ය ප්‍රකාශයන්හි සාධාරණ අගය සඳහා ගිණුම්ගත කෙරෙන ආයෝජන දේපළ හැරුණු විට පහත දැක්වෙන මූල්‍ය නොවන වත්කම් වල සාධාරණ අගය අනාවරනය කොට ඇත.

සාධනපත්‍රයෙහි වර්ගය	තක්සේරු දිනය	සාධාරණ අගය රු.'000	තක්සේරු ශිල්පක්‍රමය	සැලකිය යුතු නිරීක්ෂණය කල නොහැකි ආදානයන්	නිරීක්ෂණය කල නොහැකි ආදානයන් බරතබන ලද සාමාන්‍ය පරාසය	නිරීක්ෂණය කල නොහැකි ආදානයන් වෙත සාධාරණ අගය මිනුමෙහි සංවේදීතාවය
සමාගම						
2022 මාර්තු 31 දිනට						
දේපල, පිරිසත සහ උපකරණ						
සිත්තක්කර ඉඩම්	31.12.2019 / 31.03.2021	1,005,343	MCM	පර්වසයක ඇස්තමේන්තුගත වටිනාකම	රු. 60,000 - 6,000,000	*
සිත්තක්කර ගොඩනැගිලි	31.12.2019	42,600	MCM	වර්ග අඩියක ඇස්තමේන්තුගත වටිනාකම	රු. 1,000 - 4,000	*
			ආදායම් පදනම	වර්ග අඩියක ඇස්තමේන්තුගත වටිනාකම	රු. 20 - 60	*
2021 මාර්තු 31 දිනට						
දේපල, පිරිසත සහ උපකරණ						
සිත්තක්කර ඉඩම්	31.12.2019	821,458	MCM	පර්වසයක ඇස්තමේන්තුගත මිල	රු. 60,000 - 6,000,000	*
සිත්තක්කර ගොඩනැගිලි	31.12.2019	42,600	MCM	වර්ග අඩියක ඇස්තමේන්තුගත මිල	රු. 1,000 - 4,000	*
			ආදායම් පදනම	වර්ග අඩියක ඇස්තමේන්තුගත කුලී වටිනාකම	රු. 20 - 60	*
සමූහය						
2022 මාර්තු 31 දිනට						
ආයෝජන දේපල						
සිත්තක්කර ඉඩම්	31.12.2021	261,075	MCM	පර්වසයක ඇස්තමේන්තුගත මිල	රු. 600,000 - 13,000,000	*
සිත්තක්කර ගොඩනැගිලි		559,589	MCM	වර්ග අඩියක ඇස්තමේන්තුගත මිල	රු. 200 - 300	*
			ආදායම් පදනම	වර්ග අඩියක ඇස්තමේන්තුගත කුලී වටිනාකම	රු. 14,500	*
දේපල, පිරිසත සහ උපකරණ						
සිත්තක්කර ඉඩම්	31.12.2021	3,209,268	MCM	වර්ග අඩියක ඇස්තමේන්තුගත මිල	රු. 50,000 - 13,000,000	*
සිත්තක්කර ගොඩනැගිලි	31.12.2021	2,268,011	MCM	වර්ග අඩියක ඇස්තමේන්තුගත මිල	රු. 500 - 11,000	*
			ආදායම් පදනම	වර්ග අඩියක ඇස්තමේන්තුගත කුලී වටිනාකම	රු. 15 - 250	*
2021 මාර්තු 31 දිනට						
ආයෝජන දේපල						
සිත්තක්කර ඉඩම්	31.12.2020	261,075	MCM	වර්ග අඩියක ඇස්තමේන්තුගත මිල	රු. 600,000 - 13,000,000	*
සිත්තක්කර ගොඩනැගිලි	31.12.2020	559,589	MCM	වර්ග අඩියක ඇස්තමේන්තුගත මිල	රු. 200 - 300	*
			ආදායම් පදනම	වර්ග අඩියක ඇස්තමේන්තුගත කුලී වටිනාකම	රු. 14,500	*
දේපල, පිරිසත සහ උපකරණ						
සිත්තක්කර ඉඩම්	31.12.2020	3,025,383	MCM	වර්ග අඩියක ඇස්තමේන්තුගත මිල	රු. 50,000 - 13,000,000	*
සිත්තක්කර ගොඩනැගිලි	31.12.2020	2,118,011	MCM	වර්ග අඩියක ඇස්තමේන්තුගත මිල	රු. 500 - 11,000	*
			ආදායම් පදනම	වර්ග අඩියක ඇස්තමේන්තුගත කුලී වටිනාකම	රු. 15 - 250	*

MCM - වෙළඳපොල සැසඳුම් ක්‍රමය

* තනිව මෙම ආදානයන්හි කවර හෝ සැලකිය යුතු ඉහළයාමක්/(පහළයාමක්) සාධාරණ අගයෙහි සැලකිය යුතු ඉහළයාමක්/(පහළයාමක්) කෙරෙහි හේතු වේ.

මූල්‍ය ප්‍රකාශ සඳහා සටහන්

21. වත්කම් සහ වගකීම් වල සාධාරණ අගය (සබැඳේ)

21.7 සාධාරණ අගය අනුව ධාරණය නොකල වත්කම් හා වගකීම්වල සාධාරණ අගය

පහත වගුවෙහි දැක්වෙනුයේ මූල්‍ය ප්‍රකාශයන්හි සාධාරණ අගය අනුව ධාරණය නොකල සමූහයෙහි/සමාගමෙහි මූල්‍ය සාධනපත්‍රයන්හි, කාණ්ඩය අනුව, ධාරණ අගය සහ සාධාරණ අගය අතර සැසඳුමකි.

සමාගම	2022					2021				
	මට්ටම 1	මට්ටම 2	මට්ටම 3	මුළු සාධාරණ අගය	ධාරණ අගය	මට්ටම 1	මට්ටම 2	මට්ටම 3	මුළු සාධාරණ අගය	ධාරණ අගය
මාර්තු 31 දිනට	රු.'000	රු.'000	රු.'000	රු.'000	රු.'000	රු.'000	රු.'000	රු.'000	රු.'000	රු.'000
මූල්‍ය වත්කම්										
මුදල් සහ මුදලට සමාන දේ	-	4,668,830	-	4,668,830	4,668,830	-	2,703,031	-	2,703,031	2,703,031
බැංකු සහ මූල්‍ය ආයතන වල ගේජයන්	-	5,117,307	-	5,117,307	5,117,866	-	5,900,872	-	5,900,872	5,399,071
ණය සහ ලැබිය යුතු දේ (දළ)	-	161,878,020	-	161,878,020	161,162,024	-	163,635,284	-	163,635,284	150,655,845
ණය සාධනපත්‍ර - ක්‍රමිකය පිරිවැය	-	9,804,639	-	9,804,639	9,827,221	-	6,984,078	-	6,984,078	6,994,206
වෙනත් මූල්‍ය වත්කම්	-	108,493	-	108,493	108,493	-	126,949	-	126,949	126,949
	-	181,577,289	-	181,577,289	180,884,434	-	179,350,214	-	179,350,214	165,879,102
මූල්‍ය වගකීම්										
බැංකු වෙත ගෙවිය යුතු	-	11,750,052	-	11,750,052	11,749,332	-	6,936,408	-	6,936,408	6,439,310
ගනුදෙනුකරුවන් වෙත ගෙවිය යුතු	-	102,854,237	-	102,854,237	103,367,904	-	102,019,672	-	102,019,672	101,502,931
නිකුත් කරන ලද ණය සුරැකුම්	-	16,266,084	-	16,266,084	17,244,313	-	14,675,439	-	14,675,439	13,825,553
වෙනත් මූල්‍ය වගකීම්	-	3,636,528	-	3,636,528	3,636,528	-	4,131,671	-	4,131,671	4,132,110
මෙහෙයුම් කල්බදු වගකීම්	-	2,072,188	-	2,072,188	2,059,050	-	2,282,213	-	2,282,213	2,286,386
	-	136,579,089	-	136,579,089	138,057,127	-	130,045,403	-	130,045,403	128,186,290

සමූහය	2022					2021				
	මට්ටම 1	මට්ටම 2	මට්ටම 3	මුළු සාධාරණ අගය	ධාරණ අගය	මට්ටම 1	මට්ටම 2	මට්ටම 3	මුළු සාධාරණ අගය	ධාරණ අගය
මාර්තු 31 දිනට	රු.'000	රු.'000	රු.'000	රු.'000	රු.'000	රු.'000	රු.'000	රු.'000	රු.'000	රු.'000
මූල්‍ය වත්කම්										
මුදල් සහ මුදලට සමාන දේ	-	5,402,587	-	5,402,587	5,402,587	-	3,844,694	-	3,844,694	3,844,694
බැංකු සහ මූල්‍ය ආයතන වල ගේජයන්	-	9,492,331	-	9,492,331	9,529,518	-	8,239,912	-	8,239,912	8,231,101
ණය සහ ලැබිය යුතු දේ (දළ)	-	174,545,177	-	174,545,177	174,162,982	-	166,557,994	-	166,557,994	156,886,200
රක්ෂණ සහ ප්‍රතිරක්ෂණ ලැබිය යුතු දේ	-	1,322,528	-	1,322,528	1,322,528	-	1,024,461	-	1,024,461	1,024,461
ණය සාධනපත්‍ර - ක්‍රමිකය පිරිවැය	-	15,765,803	-	15,765,803	16,013,525	-	11,200,604	-	11,200,604	10,931,714
	-	206,528,426	-	206,528,426	206,431,140	-	190,867,665	-	190,867,665	180,918,170
මූල්‍ය වගකීම්										
බැංකු වෙත ගෙවිය යුතු	-	15,389,574	-	15,389,574	15,300,361	-	9,739,721	-	9,739,721	9,003,873
ගනුදෙනුකරුවන් වෙත ගෙවිය යුතු	-	110,876,896	-	110,876,896	111,453,750	-	104,256,546	-	104,256,546	103,743,716
නිකුත් කරන ලද ණය සුරැකුම්	-	16,124,318	-	16,124,318	17,103,223	-	14,522,493	-	14,522,493	13,684,516
වෙනත් මූල්‍ය වගකීම්	-	4,043,322	-	4,043,322	4,043,322	-	4,110,795	-	4,110,795	4,111,235
ගෙවිය යුතු රක්ෂණ වගකීම් සහ ප්‍රතිරක්ෂණ	-	5,903,363	-	5,903,363	5,903,363	-	5,015,885	-	5,015,885	5,015,885
මෙහෙයුම් කල්බදු වගකීම්	-	1,587,902	-	1,587,902	1,588,115	-	1,609,725	-	1,609,725	1,614,660
	-	153,925,375	-	153,925,375	155,392,134	-	139,255,165	-	139,255,165	137,173,885

සාධාරණ අගයට ධාරණය නොකරන ලද මූල්‍ය වත්කම් සහ වගකීම් වල සාධාරණ අගය

සමූහයේ සාධාරණ අගයන් ස්ථාපනය කිරීම් සඳහා භාවිත කරන ලද තක්සේරුකරණ ශිල්ප ක්‍රම සාධාරණ අගයට ධාරණය කරන ලද මූල්‍ය සාධනපත්‍රවල සාධාරණ අගයන් ගණනය කිරීම් සඳහා යොදා ගන්නා ලද ශිල්ප ක්‍රම සමග සංගත වේ. සමූහය මගින් ගණනය කරන ලද සාධාරණ අගයයන්, මූල්‍ය සාධනපත්‍රය පියවීමේදී හෝ කල්පිරීමේ දී ලැබෙන/ගෙවන සැබෑ වටිනාකම් වලින් වෙනස් විය හැක. ඇතැම් මූල්‍ය සාධනපත්‍ර කාණ්ඩයන් අලෙවි නොකරන බැවින්, සාධාරණ අගය ගණනය කිරීමේදී සැලකිය යුතු මට්ටමේ කළමනාකරන විනිසුමක් යොදා ගැනිණි.

මූල්‍ය ප්‍රකාශයන්හි දැනටමත් සාධාරණ අගයට වාර්තා නොකරන ලද මූල්‍ය සාධනපත්‍රයන්හි සාධාරණ අගයන් නිර්ණය කිරීම සඳහා යොදා ගන්නා ලද ක්‍රමවේදයන් සහ උපකල්පනයන් පහත විස්තර කෙරේ.

බැංකු සහ මූල්‍ය ආයතන වල තැන්පතු

කෙටිකාලීන කල්පිරීමක් සහිත (මාස තුනකට අඩු) මූල්‍ය වත්කම් සහ වගකීම් සඳහා ඒවායේ ධාරණ අගය ඒවායේ සාධාරණ අගයට දළ වශයෙන් සමාන වන බවට උපකල්පනය කෙරේ. මෙම උපකල්පනය ඉල්ලුම් තැන්පතු සහ නිශ්චිත කල්පිරීමක් නොමැති ඉතුරුම් ගිණුම් සඳහාද අදාළ වේ.

ණය සහ ලැබිය යුතු දේ

ණය පැතිරීම් වල කවර හෝ සැලකිය යුතු සංවලනයට යටත්ව, වසරකට අඩු කල්පිරීමක් සහිත ගනුදෙනුකරුවන් වෙත ණය සහ අත්තිකාරම් වල සාධාරණ අගය පොදුවේ දළ වශයෙන් ධාරණ අගයට සමාන වේ. වසරකට වැඩි කල්පිරීමක් සහ සහිත ණය හා අත්තිකාරම් වල ඇස්තමේන්තුගත සාධාරණ අගය මගින් ලබා ගැනීමට අපේක්ෂිත අනාගත මුදල් ප්‍රවාහවල වටිටම් ගත් වටිනාකම් නියෝජනය වේ. සාධාරණ අගය නිර්ණය කිරීම සඳහා අපේක්ෂිත මුදල් ප්‍රවාහ ප්‍රවර්තන අනුපාත (පොලී අනුපාතය) අනුව වටිටම් ගත කෙරේ.

ගනුදෙනුකරුවන් වෙත ගෙවිය යුතු

කල්පිරීමේ කාලසීමාවක් නොමැති තැන්පතු (ඉතුරුම් තැන්පතු) වල ඇස්තමේන්තුගත සාධාරණ අගය ඉල්ලීම මත ගෙවිය යුතු මුදල වේ. ප්‍රකාශ වෙළඳපොළ මිල රහිත ස්ථාවර පොලී දරන තැන්පතු (ස්ථාවර තැන්පතු) වල ඇස්තමේන්තුගත සාධාරණ අගය සමාන අවදානම් සහ අවශේෂ කල්පිරීම සහිත ණය සඳහා පවතින වෙළඳපොළ අනුපාතයන් භාවිත කරමින් මුදල් ප්‍රවාහ වටිටම්ගත කිරීම මත පදනම් වේ.

බැංකු වෙත ගෙවිය යුතු සහ නිකුත් කරන ලද ණය සුරැකුම්පත්

විවලය අනුපාතය යනු වෙළඳපොළ සංවලනයන් පිළිබිඹු කරන සාධාරණ මිනුමකි. එමනිසා ධාරණ අගය මගින් විවලය අනුපාත සාධනපත්‍රයන්හි සාධාරණ අගය නියෝජනය වේ.

ණය පැතිරීමේ කවර හෝ සැලකිය යුතු සංවලනයකට යටත්ව, වසරකට අඩු කල්පිරීමක් සහිත ස්ථාවර අනුපාත ණයගැනීම් වල සාධාරණ අගය පොදුවේ දළ වශයෙන් ධාරණ අගයට සමාන වේ. වසරකට වැඩි කල්පිරීමක් සහිත ස්ථාවර අනුපාත ණයගැනීම් වල සාධාරණ අගය ඇස්තමේන්තුගත සාධාරණ අගය මගින් ගෙවීමට අපේක්ෂිත අනාගත මුදල් ප්‍රවාහයන්හි වටිටම්ගත වටිනාකම නියෝජනය වේ. සාධාරණ අගය නිර්ණය කිරීම සඳහා අපේක්ෂිත මුදල් ප්‍රවාහ ප්‍රවර්තන වෙළඳපොළ අනුපාතයන් අනුව වටිටම්ගත කෙරේ.

කල්බදු වගකීම්

කල්බදු වගකීම් වල ඇස්තමේන්තුගත සාධාරණ අගය, අනාගතයේදී ලැබීමට අපේක්ෂිත කල්බදු ගෙවීමේ වටිටම්ගත වටිනාකම නියෝජනය කරයි. අපේක්ෂිත මුදල් ප්‍රවාහ වාර්තාකරන දිනයේදී වාරිකමය අනුපාතය භාවිත කරමින් වටිටම් කෙරේ.

මූල්‍ය ප්‍රකාශ සඳහා සටහන්

22. මුදල් හා මුදල් සමාන දෑ

ගිණුම්කරණ ප්‍රතිපත්තිය

මුදල් හා මුදලට සමාන දෑ අතැති මුදල්, බැංකුවල තැන්පතු සහ කෙටි දැනුම්දීම් ණය වලින් සමන්විත වන අතර ඒවා ඒවායේ සාධාරණ අගය වෙනස් වීම සම්බන්ධ සැලකිය යුතු නොවන අවදානමකට යටත් වේ. ඒවා සමූහය මගින් සිය කෙටි කාලීන වගකීම් කළමනාකරණය සඳහා යොදා ගැනේ. ඒවා අදාළ අවස්ථාවන්හිදී, ඒවායේ මුහුණත වටිනාකම හෝ දළ වටිනාකම අනුව මූල්‍ය ප්‍රකාශ වල ඇතුළත් කෙරේ. සමූහය/සමාගම මගින් කිසිදු මුදල් හෝ මුදලට සමාන දෑ රඳවා ගැනීමක් සිදු නො කෙරිණි.

මුදල් හා මුදල් සමාන දෑ මූල්‍ය තත්ත්වය පිළිබඳ වාර්තාවේ ක්‍රමක්ෂය පිරිවැය අනුව ඉදිරිපත් කෙරේ.

ආපසු විකිණීමේ ගිවිසුම යටතේ මිලදීගත් සුරැකුම්පත්වල

නිශ්චිත අනාගත දිනයකදී නැවත විකිණීම සඳහා වන ගිවිසුම් යටතේ මිලදී ගත් සුරැකුම් මූල්‍ය තත්ත්වය පිළිබඳ වාර්තාවේ හඳුනාගැනේ. සමූහය මගින් ගනුදෙනුවෙහි ආර්ථික වැදගත්කම පිළිබිඹු කරමින් උපචිත පොලිය ද ඇතුළත්ව, ගෙවන ලද ප්‍රතිස්ථාව මූල්‍ය තත්ත්වය පිළිබඳ ප්‍රකාශයෙහි මුදල් හා මුදල් සමාන දෑ යටතේ වාර්තා කෙරේ. මිලදී ගැනීමේ සහ නැවත විකිණීමේ මිල අතර වෙනස පොලී ආදායමෙහි වාර්තා කෙරෙන අතර සඵල පොලී අනුපාතිකය භාවිත කරමින් ගිවිසුමෙහි කාලසීමාව පුරා උපචිත කෙරේ.

මාර්තු 31 දිනෙන් අවසන් වූ වසර සඳහා	පිටු		සමාගම		සමූහය	
	සටහන	අංකය	2022 රු.'000	2021 රු.'000	2022 රු.'000	2021 රු.'000
අත ඇති මුදල්			1,135,991	922,568	1,157,668	939,766
බැංකු වල ශේෂයන්	22.1	248	1,693,626	1,573,040	2,202,565	1,788,506
බැංකු වල ඉතුරුම් ගිණුම්			1,339,182	207,403	1,367,071	338,985
විදේශ මුදල් වලින් ඉතුරුම් තැන්පතු			31	20	31	20
ආපසු විකිණීමේ ගිවිසුම යටතේ සුරැකුම්පත්			500,000	-	675,252	777,417
එකතුව			4,668,830	2,703,031	5,402,587	3,844,694
සාධාරණ අගය			4,668,830	2,703,031	5,402,587	3,844,694

22.1 බැංකු වල ශේෂයන්

මාර්තු 31 දිනෙන් අවසන් වූ වසර සඳහා	සමාගම		සමූහය	
	2022 රු.'000	2021 රු.'000	2022 රු.'000	2021 රු.'000
දේශීය බැංකු	1,693,626	1,573,040	2,202,565	1,788,506
එකතුව	1,693,626	1,573,040	2,202,565	1,788,506

23. බැංකු සහ මූල්‍ය ආයතන වල ශේෂයන්

ගිණුම්කරණ ප්‍රතිපත්තිය

බැංකු සහ මූල්‍ය ආයතන වල ශේෂයන්ට ස්ථාවර තැන්පතු සහ විදේශ මුදල් තැන්පතු ඇතුළත් වේ. බැංකු සහ මූල්‍ය ආයතන වල ශේෂයන් මූල්‍ය තත්ත්වය පිළිබඳ ප්‍රකාශයේ ක්‍රමක්ෂය පිරිවැය අනුව දැක්වේ.

මාර්තු 31 දිනෙන් අවසන් වූ වසර සඳහා	සමාගම		සමූහය	
	2022 රු.'000	2021 රු.'000	2022 රු.'000	2021 රු.'000
ස්ථාවර තැන්පතු				
දේශීය මුදල්	5,117,866	5,399,071	9,510,617	8,230,653
විදේශ මුදල්	-	-	18,901	448
එකතුව	5,117,866	5,399,071	9,529,518	8,231,101
සාධාරණ අගය	5,117,307	5,900,872	9,492,331	8,239,912

24. මූල්‍ය වත්කම් - ආදායම් ප්‍රකාශය ඔස්සේ සාධාරණ අගයට

ගිණුම්කරණ ප්‍රතිපත්තිය

සමූහය මගින් වෙළඳ ක්‍රියාකාරකම් ඔස්සේ කෙටිකාලීනව ලාභ ඉපැයීම සඳහා මූලිකව මිලදී ගන්නා ලද මූල්‍ය වත්කම් ආදායම් ප්‍රකාශය ඔස්සේ සාධාරණ අගයට හඳුනා හඳුනාගැනේ. ආදායම් ප්‍රකාශය ඔස්සේ සාධාරණ අගය, සාධාරණ අගය අනුව වාර්තාගත කොට මනිනු ලබන අතර සාධාරණ අගයෙහි වෙනස් වීම් ආදායම් ප්‍රකාශයෙහි මූල්‍ය වත්කම් මත ශුද්ධ ලාභ / අලාභ - ආදායම් ප්‍රකාශය ඔස්සේ සාධාරණ අගයට යටතේ හඳුනාගැනේ.

SLFRS 9 මගින් වත්කම් කළමනාකරණය සඳහා සමාගමෙහි ව්‍යාපාරික ආකෘතිය සහ සාධනපත්‍රයෙහි ගිවිසුම්ගත මුදල් ප්‍රවාහ ලක්ෂණ වල සංයෝගයක් මත පදනම්ව මූල්‍ය සාධන පත්‍රයන් වර්ගීකරණය අවශ්‍ය වේ. ආදායම් ප්‍රකාශය ඔස්සේ සාධාරණ අගයට වෙත මූලිකවම කෙටිකාලීන ලාභය සඳහා අත්පත් කරගත් ලැයිස්තුගත ස්කන්ධ සුරැකුම් ඇතුළත් වන අතර කොළඹ කොටස් වෙළඳ වෙළෙඳපොළ මගින් ප්‍රකාශයට පත් කරන ලද මිල ගණන් භාවිතා කරමින් සාධාරණ අගයට වාර්තා කෙරේ.

තවද SLFRS 9 අනුව, ආදායම් ප්‍රකාශය ඔස්සේ සාධාරණ අගයට හඳුනාගත් මූල්‍ය වත්කම් වෙත වෙනත් විස්තීර්ණ ආදායම් ඔස්සේ සාධාරණ අගයට සහ ක්‍රමකේෂය පිරිවැය අනුව වර්ග කළ ඒවා හැර සියලු මූල්‍ය වත්කම් ඇතුළත් වේ.

ගිවිසුමෙහි කොන්දේසි අනුව හෝ ගෙවීම් ලබා ලබා ගැනීමේ අයිතිය ස්ථාපනය වූ පසු ලාභාංශ ආදායම හෝ වියදම ශුද්ධ වෙළඳ ආදායම් තුළ වාර්තා කෙරේ.

නුදුරු අනාගතයේදී විකිණීම සම්බන්ධ අරමුණ තවදුරටත් යෝග්‍ය වන්නේ ද යන්න නිර්ණය කිරීම සඳහා සමූහය මගින් සිය ආදායම් ප්‍රකාශය ඔස්සේ සාධාරණ අගයට කලබා ඇගයීමට ලක් කෙරේ. අක්‍රීය වෙළෙඳපොළ නිසා මෙකී මූල්‍ය වත්කම් විකිණීමට සමූහය අපොහොසත් වන්නේ නම් සහ ඒවා නුදුරු අනාගතයේ දී විකිණීම සඳහා වන කළමනාකාරිත්වයෙහි අදහස සැලකිය යුතු ලෙස වෙනස් වන්නේ නම්, සමූහය මගින් මෙම මූල්‍ය වත්කම් ප්‍රතිවර්ගීකරණය කෙරේ. වෙනත් විස්තීර්ණ ආදායම යටතේ සාධාරණ අගයට මූල්‍ය වත්කම් වල සාධාරණ අගය, කොළඹ කොටස් වෙළෙඳපොළෙන් ලබාගත් මිල ගණන් යොදාගනිමින් මනිනු ලැබේ.

මාර්තු 31 දිනෙන් අවසන් වූ වසර සඳහා	පිටු		සමාගම		සමූහය	
			2022	2021	2022	2021
	සටහන	අංකය	රු.'000	රු.'000	රු.'000	රු.'000
ලැයිස්තුගත ස්කන්ධ සුරැකුම්	24.1	249	25,140	9,768	174,801	24,753
ඒකක භාරයන්හි ආයෝජන	24.3	251	-	100,019	674,497	1,257,000
එකතුව			25,140	109,787	849,298	1,281,753
සාධාරණ අගය			25,140	109,787	849,298	1,281,753

24.1 ලැයිස්තුගත ස්කන්ධ සුරැකුම්

මාර්තු 31 දිනට	2022			2021		
	කොටස් සංඛ්‍යාව	මුළු පිරිවැය රු.'000	වෙළෙඳපොළ වටිනාකම රු.'000	කොටස් සංඛ්‍යාව	මුළු පිරිවැය රු.'000	වෙළෙඳපොළ වටිනාකම රු.'000
උපයෝගීතා අංශය						
වින්ඩිගෝස් පිපල්ස්	1,000,000	18,489	15,900	-	-	-
උප එකතුව		18,489	15,900		-	-
ප්‍රාග්ධන භාණ්ඩ						
ජෝන් කීල්ස් හෝල්ඩින්ග්ස් පිපල්ස්	-	-	-	65,780	10,310	9,768
හේමාස් හෝල්ඩින්ග්ස් පිපල්ස්	200,000	14,157	9,240	-	-	-
උප එකතුව		14,157	9,240		10,310	9,768
එකතුව		32,646	25,140		10,310	9,768
වෙළෙඳපොළ ලාභ(අලාභ) (Mark to market)		(7,506)			(542)	
ස්කන්ධ සුරැකුම් වල වෙළෙඳපොළ වටිනාකම		25,140			9,768	

මූල්‍ය ප්‍රකාශ සඳහා සටහන්

24. මූල්‍ය වත්කම් - ආදායම් ප්‍රකාශය ඔස්සේ සාධාරණ අගයට (සබැඳේ...)

මාර්තු 31 දිනට සමූහය ශ්‍රී ලංකාවේ ලැයිස්තුගත කොටස්	2022			2021		
	කොටස් සංඛ්‍යාව	මුළු පිරිවැය රු.'000	වෙළඳපොළ වටිනාකම රු.'000	කොටස් සංඛ්‍යාව	මුළු පිරිවැය රු.'000	වෙළඳපොළ වටිනාකම රු.'000
උපයෝගීතා අංශය						
විත්තිකෝස් පිපල්ස්	1,000,000	18,489	15,900	-	-	-
උප එකතුව		18,489	15,900		-	-
ප්‍රාග්ධන භාණ්ඩ						
ජෝන් කීල්ස් හෝල්ඩින්ග්ස් පිපල්ස්	-	-	-	65,780	10,310	9,768
හේමාස් හෝල්ඩින්ග්ස් පිපල්ස්	200,000	14,157	9,240	-	-	-
උප එකතුව		14,157	9,240		10,310	9,768
නිෂ්පාදන						
පිරමල් ග්ලාස් සිලෝන් පිපල්ස්	-	-	-	1,350,000	14,985	14,985
උප එකතුව		-	-		14,985	14,985
බංග්ලාදේශයේ ලැයිස්තුගත කොටස්						
බංග්ලාදේශ ක්‍රිටික් ඇමරිකන් ටොබැකෝ	10,000	22,716	20,269	-	-	-
සීමාසහිත බර්ගර් ජේන්ටිස් බංග්ලාදේශ සමාගම	1,000	6,241	6,081	-	-	-
බෙක්සිම්කෝෆ්ෆ් ගාමා	12,000	8,162	7,332	-	-	-
සීමාසහිත BRAC බැංකුව	25,000	4,761	4,309	-	-	-
සීමාසහිත සීටී බැංකුව	100,000	10,116	8,981	-	-	-
සීමාසහිත ඩව් බංග්ලා බැංකුව	50,000	14,253	12,912	-	-	-
සීමාසහිත ඊස්ටර්න් බැංකුව	25,000	3,399	3,329	-	-	-
සීමාසහිත ග්‍රාමීන්කෝන් සමාගම	17,300	22,696	19,731	-	-	-
සීමාසහිත මැරිකෝ බංග්ලාදේශ්	2,000	16,416	16,334	-	-	-
රෙකිට් බෙන්කිසර්	150	2,949	2,803	-	-	-
සීමාසහිත රෙනාටා සමාගම	82	376	385	-	-	-
සීමාසහිත ස්ක්වෙයාර් ෆාමසුටිකල්ස් සමාගම	30,000	24,595	22,814	-	-	-
සමීට් පවර්	150,000	24,940	20,286	-	-	-
වොල්ටන් හයි ටෙක් ඉන්වෙස්ට්ස්	1,100	4,350	4,105	-	-	-
උප එකතුව		165,970	149,661		-	-
එකතුව		198,616	174,801		25,295	24,753
වෙළඳපොළ ලාභ/(අලාභ) (Mark to market)		(23,815)			(542)	
ස්කන්ධ සුරැකුම් වල වෙළඳපොළ වටිනාකම		174,801			24,753	

24.2 ස්කන්ධ සුරැකුම් වල කර්මාන්ත/ක්ෂේත්‍ර සංයුතිය - සමාගම සහ සමූහය

මාර්තු 31 දිනට	2022			2021		
	මුළු පිරිවැය රු.'000	වෙළඳපොළ වටිනාකම රු.'000	%	මුළු පිරිවැය රු.'000	වෙළඳපොළ වටිනාකම රු.'000	%
සමාගම						
උපයෝගීතා අංශය	18,489	15,900	63.25%	-	-	0.00%
ප්‍රාග්ධන භාණ්ඩ	14,157	9,240	36.75%	10,310	9,768	100.00%
උප එකතුව	32,646	25,140	100.00%	10,310	9,768	100.00%
වෙළඳපොළ ලාභ/(අලාභ) (Mark to market)	(7,506)			(542)		
ස්කන්ධ සුරැකුම් වල වෙළඳපොළ වටිනාකම	25,140			9,768		
සමූහය						
උපයෝගීතා අංශය	18,489	15,900	9.10%	10,310	9,768	39.46%
ප්‍රාග්ධන භාණ්ඩ	14,157	9,240	5.29%	-	-	0.00%
නිෂ්පාදන	-	-	-	14,985	14,985	60.54%
බෙංගලාදේශයේ ලැයිස්තුගත කොටස්	165,970	149,661	85.61%	-	-	0.00%
උප එකතුව	198,616	174,801	100.00%	25,295	24,753	100.00%
වෙළඳපොළ ලාභ/(අලාභ) (Mark to market)	(23,815)			(542)		
ස්කන්ධ සුරැකුම් වල වෙළඳපොළ වටිනාකම	174,801			24,753		

මූල්‍ය වත්කම් වල සංවේදීතා විශ්ලේෂණය - FVTPL - ස්කන්ධ පිටු අංක 335 සටහන 56.4.3. හි දැක්වේ.

24.3 ඒකක භාරයන්හි ආයෝජන

මාර්තු 31 දිනෙන් අවසන් වූ වසර සඳහා	ඒකක සංඛ්‍යාව	සමාගම		ඒකක සංඛ්‍යාව	සමූහය	
		2022 රු.'000	2021 රු.'000		2022 රු.'000	2021 රු.'000
එන්ඩීබී වෙල්න් මනි මාර්කට් ජලස් ෆන්ඩ්	-	-	-	2,052	51,679	387,382
සිප්පල් ඉන්වෙස්ට්මන්ට්	-	-	100,019	16,805	362,795	485,447
ජේබී වාන්ට්ට් මනි මාර්කට් ෆන්ඩ්	-	-	-	8,693	260,023	384,171
එකතුව	-	-	100,019	-	674,497	1,257,000

25. ණය සහ ලැබිය යුතු දේ - ක්‍රමක්ෂය පිරිවැය

ගිණුම්කරණ ප්‍රතිපත්තිය

පහත දැක්වෙන දෑ හැරුණු විට, ණය සහ ලැබිය යුතු දෑ වශයෙන් වර්ග කෙරෙන මූල්‍ය වත්කම් ක්‍රියාකාරී වෙළඳපොළක් තුළ ප්‍රකාශයට පත්නොකරන ලද ස්ථාවර හෝ නිර්ණය කළ හැකි ගෙවීම් සහිත ව්‍යුත්පන්න නොවන මූල්‍ය වත්කම් වලින් සමන්විත වේ.

- සමූහය සහ සමාගම වහාම හෝ නුදුරු කාලයකදී විකිණීමට අදහස් කරන මූල්‍ය වත්කම් සහ මූලික හඳුනාගැනීමෙන් අනතුරුව, ආදායම් ප්‍රකාශය ඔස්සේ සාධාරණ අගයට නම් කෙරෙන මූල්‍ය වත්කම්
- සමූහය හා සමාගම මගින් මූලික හඳුනාගැනීමෙන් අනතුරුව, වෙනත් විස්තීර්ණ ආදායම් ඔස්සේ සාධාරණ අගයට වශයෙන් නම් කෙරෙන මූල්‍ය වත්කම්
- ණය පිරිහීම හේතුවෙන් හැරුණුකොට, සමූහය සහ සමාගම මගින් සිය මූලික ආයෝජනය ප්‍රමාණවත් ලෙස සම්පූර්ණයෙන් අයකර ගත නොහැකි මූල්‍ය වත්කම්

ණය සහ ලැබිය යුතු දෑ හානිකරණය සඳහා වෙන් කිරීම් අඩුකොට, ක්‍රමක්ෂය පිරිවැය අනුව මනිනු ලැබේ. ක්‍රමක්ෂය පිරිවැය ගණනය කරනු ලබන්නේ සඵල පොලී අනුපාතිකයෙහි වැදගත් කොටසක් වන අත්පත් කර ගැනීමේ ගාස්තු සහ පිරිවැය මත කවර හෝ වට්ටමක් හෝ වාරිකයක් සැලකිල්ලට ගනිමිනි. ක්‍රමක්ෂය ආදායම් ප්‍රකාශයෙහි පොලී ආදායම් යටතේ ඇතුළත් කෙරේ. අපහායනයෙන් උද්ගතවන අලාභයන් ආදායම් ප්‍රකාශයේ ණය සහ ලැබිය යුතු දෑ සහ වෙනත් අලාභ යටතේ හඳුනාගැනේ.

මූල්‍ය ප්‍රකාශ සඳහා සටහන්

25. ණය සහ ලැබිය යුතු දේ - ක්‍රමක්ෂය පිරිවැය (සබැඳේ)

කල්බදු

කිසියම් විධිවිධානයක් කල්බදු ක්‍රමයක් ද, නැතහොත් කල්බදු ඇතුළත් ද යන්න තීරණය කිරීම, විධිවිධානයේ හරය මත පදනම් වන අතර, විධිවිධානය ඉටු කිරීම නිශ්චිත වත්කමක් හෝ වත්කමක් භාවිතා කිරීම මත රඳා පවතින ද යන්න තක්සේරු කිරීම අවශ්‍ය වේ. මෙම විධිවිධානය මඟින් වත්කම භාවිතා කිරීමේ අයිතිය පැවරේ.

සමූහය/සමාගම බදු ගැනුම්කරු ලෙස

කල්බදු අයිතමයන්හි හිමිකාරීත්වයට අනන්‍ය වූ සියලු අවදානම් සහ ප්‍රතිලාභ සැලකිය යුතු ලෙස සමූහය/සමාගම වෙත පවරනු නොලබන කල්බදු මෙහෙයුම් කල්බදු ලෙස වර්ගීකරණය කර ඇත. මෙහෙයුම් කල්බදු ගෙවීම් කල්බදු කාලසීමාව පුරා සරල මාර්ගික පදනමක් මත ආදායම් ප්‍රකාශයෙහි වියදමක් වශයෙන් හඳුනාගැනේ. ගෙවිය යුතු අසම්භාව්‍ය කුලිය ඒවා දරන ලද කාලපරිච්ඡේදයෙහිදී වියදමක් වශයෙන් හඳුනාගැනේ.

සමූහය/සමාගම බදුදීමනාකරු ලෙස

වත්කමෙහි හිමිකාරීත්වයට අනන්‍ය වූ සියලු අවදානම් සහ ප්‍රතිලාභ සැලකිය යුතු ලෙස සමූහය/සමාගම විසින් පවරනු නොලබන කල්බදු මෙහෙයුම් කල්බදු ලෙස වර්ගීකරණය කර ඇත. මෙහෙයුම් කල්බදු සාකච්ඡා කිරීමේදී ආරම්භක සෘජු පිරිවැය කල්බදු වත්කමෙහි ධාරණ අගයට එකතු කරනු ලබන අතර කුලී ආදායමට සමාන පදනමක් මත කල්බදු කාල සීමාව තුළ හඳුනාගැනේ. ගෙවිය යුතු අසම්භාව්‍ය කුලිය ඒවා උපයන ලද කාලපරිච්ඡේදයෙහිදී ආදායමක් වශයෙන් හඳුනාගැනේ.

කල්බදු, කුලී පිට ගැනුම් සහ ඉස්ලාමීය මූල්‍ය මත ලැබිය යුතු දෑ

SLFRS 16 අනුව, පාදක වන වත්කමකට අදාළව සියලුම අවදානම් සහ ප්‍රතිලාභ ප්‍රමාණාත්මක වශයෙන් පවරනු ලබන කල්බදු මූල්‍ය කල්බදු වශයෙන් වර්ග කෙරේ. ආරම්භක දිනයේ දී, සමූහය මගින් මූල්‍ය කල්බදු යටතේ රඳවා ගත් වත්කම් මූල්‍ය තත්ත්වය පිළිබඳ ප්‍රකාශයෙහි හඳුනාගනු ලබන අතර ඒවා ශුද්ධ ආයෝජනයෙහි වටිනාකමට සමානව ලැබිය යුතු කල්බදු වශයෙන් ඉදිරිපත් කෙරේ. ශුද්ධ ආයෝජනය ගණනය කරනු ලබන්නේ කල්බදු වල අන්තර්ගත අනුපාතය අනුව ලැබිය යුතු කල්බදු ගෙවීම් වට්ටම් කිරීමෙනි. එනම්, පාදක වන වත්කමෙහි සාධාරණ අගය සහ මූලික සෘජු පිරිවැයට සමාන කල් බදු ගෙවීම් වල ප්‍රවර්තන වටිනාකමට හේතුවන අනුපාතය වේ. කල්බදු වල ශුද්ධ ආයෝජනය මත අඛණ්ඩ අනුපාතික අදායමක් අත්පත් කර ගැනීම සඳහා ලැබිය යුතු මූල්‍ය ආදායම කල්බදු කාල සීමාව පුරා "පොලී ආදායමෙහි" හඳුනාගැනේ.

කාර්යමණ්ඩල ණය වල පළමු දින වෙනස

පහත දැක්වෙන වෙළෙඳපොළ පොලී යනු අනුපාතික අනුව පිරිනමනු ලබන සියලු කාර්ය මණ්ඩල ණය සාධාරණ අගය අනුව හඳුනාගැනේ. සාධාරණ අගය සහ පිරිනමන ලද මුදල අතර වෙනස පළමු දින වෙනස වශයෙන් සැලකෙන අතර එය සඵල පොලී අනුපාතිකය භාවිත කරමින් ණය කාලසීමාව පුරා කාර්යමණ්ඩල පිරිවැය වශයෙන් ක්‍රමක්ෂය කෙරේ. කාර්ය මණ්ඩල ණය පසුව ක්‍රමක්ෂය පිරිවැය අනුව මනිනු ලැබේ. පිටු අංක (275) සටහන 31.2 බලන්න.

නැවත සාකච්ඡා කරන ලද ණය සහ ලැබිය යුතු දෑ

හැකි අවස්ථාවන්හිදී, සමූහය/සමාගම ඇපය රඳවා ගැනීමට වඩා ණය සහ ලැබිය යුතු දෑ ප්‍රතිව්‍යුහගත කිරීමට කටයුතු කරයි. මෙයට ගෙවීමේ කටයුතු දීර්ඝ කිරීම් සහ නව ලැබීමේ කොන්දේසි වෙත එකඟවීම ඇතුළත් වේ. කොන්දේසි නැවත සාකච්ඡා කිරීමෙන් අනතුරුව, කවර හෝ හානිකරණයක් මුල් සඵල පොලී අනුපාතිකය භාවිත කරමින් මනිනු ලබන අතර, කොන්දේසි නවීකරණය කිරීමට පෙර ගණනය කර ලැබිය යුතු දෑ තව තවදුරටත් හිඟ වශයෙන් නොසැලකේ. සමස්ත ක්‍රියාපටිපාටිය සපුරාලන ලද බවට සහ අනාගත ගෙවීම් සිදුවිය හැකි බවට තහවුරු කරනු පිණිස කළමනාකාරීත්වය විසින් නැවත සාකච්ඡා කරන ලද ණය සහ ලැබිය යුතු දේ අඛණ්ඩව සමාලෝචනය කරයි. ලැබිය යුතු දෑ අඛණ්ඩවම කවර හෝ ක්‍රියාපටිපාටියකට යටත් වන අතර අනාගත ගෙවීම් සිදුවිය හැකි වේ. ණය සහ ලැබිය යුතු දෑ අඛණ්ඩවම ක්‍රමක්ෂය පිරිවැය අනුව මනිනු ලබන අතර එහිදී සඵල පොලී අනුපාතිකය භාවිත කෙරෙන අතර එය කේවල හෝ සාමූහික හානිකරන තක්සේරුවකට යටත් වේ.

ගනුදෙනුකරුවන් වෙත ණය සහ ලැබිය යුතු දෑ සඳහා හානිකරණ වෙන්කිරීම

ගනුදෙනුකරුවන් වෙත ණය සහ ලැබිය යුතු දෑ සඳහා හානිකරණ වෙන්කිරීම පිළිබඳ විස්තර පිටු අංක 260 සටහන 25.6 හි දැක්වේ.

හානිකරණ ප්‍රතිවර්තනය

පසු කාලසීමාවකදී හානිකරණ අලාභ වටිනාකම පහල යන්නේ නම්, සහ අදාළ පහළයාම හානිකරණය හඳුනාගැනීමෙන් පසු සිදුවීමකට වාස්තවිකව සම්බන්ධ වන්නේ නම්, අදාළ පරිදි හානිකරණ වෙන්කිරීම අඩු කිරීම මගින් අතිරික්තය ආපසු ලියා තබනු ලැබේ. අදාළ ආපසු ලියා තැබීම ආදායම් ප්‍රකාශයෙහි හඳුනාගැනේ.

කපා හරින ලද ණය සහ ලැබිය යුතු දෑ

අයකර ගැනීමේ ප්‍රායෝගික මාර්ගයක් නොමැති වූ කල ණය හා ලැබිය යුතු දෑ කොටස් වශයෙන් හෝ සම්පූර්ණයෙන් කපා හැරේ. මෙය සාමාන්‍යයෙන් සිදුවන්නේ ණයගැතියා හට කපාහැරීමට යටත් වන මුදල් ගෙවීම සඳහා ප්‍රමාණවත් මුදල් ප්‍රවාහ උපදවා ගැනීම සඳහා වත්කම් හෝ ආදායම් මූලයන් නොමැති බවට සමූහය නිර්ණය කිරීමෙන් පසුවය. කෙසේ වුවද, හිඟ මුදල් අයකර ගැනීම සඳහා සමූහයෙහි ක්‍රියාපටිපාටීන්ට අනුගත වීම සඳහා කපා හරින ලද මූල්‍ය වත්කම් වුවද නීතිය ක්‍රියාත්මක කිරීමේ කටයුතුවලට යටත් විය හැක.

මාර්තු 31 දිනෙන් අවසන් වූ වසර සඳහා	පිටු		සමාගම		සමුහය	
	සටහන	අංකය	2022 රු.'000	2021 රු.'000	2022 රු.'000	2021 රු.'000
ණය සහ ලැබිය යුතු දේ	25.1.2	254	161,162,024	150,655,845	174,162,982	156,886,200
අඩුකිරීම:						
පුද්ගල අපහරණ හානි	25.7	263	1,655,462	1,168,174	1,655,462	1,168,174
සාමූහික අපහරණ හානි	25.7	263	8,232,108	8,099,764	9,186,674	8,714,022
ශුද්ධ ණය සහ ලැබිය යුතු දෑ			151,274,454	141,387,907	163,320,846	147,004,004
සාධාරණ අගය			161,878,020	163,635,284	174,545,177	166,557,994

25.1 විශ්ලේෂණය

25.1.1 අදියර වශයෙන් විශ්ලේෂණය

සමාගම - 2022	අදියර 1 රු.'000	අදියර 2 රු.'000	අදියර 3 රු.'000	එකතුව රු.'000
ණය සහ ලැබිය යුතු දෑ	124,054,490	16,207,504	20,900,030	161,162,024
අඩුකිරීම:				
පුද්ගල අපහරණ හානි	-	-	1,655,462	1,655,462
සාමූහික අපහරණ හානි	1,338,223	891,126	6,002,759	8,232,108
ශුද්ධ ණය සහ ලැබිය යුතු දෑ	122,716,267	15,316,378	13,241,809	151,274,454

සමාගම - 2021	අදියර 1 රු.'000	අදියර 2 රු.'000	අදියර 3 රු.'000	එකතුව රු.'000
ණය සහ ලැබිය යුතු දෑ	91,721,453	30,256,132	28,678,260	150,655,845
අඩුකිරීම:				
පුද්ගල අපහරණ හානි	-	-	1,168,174	1,168,174
සාමූහික අපහරණ හානි	831,484	1,113,374	6,154,906	8,099,764
ශුද්ධ ණය සහ ලැබිය යුතු දෑ	90,889,969	29,142,758	21,355,180	141,387,907

සමුහය - 2022	අදියර 1 රු.'000	අදියර 2 රු.'000	අදියර 3 රු.'000	එකතුව රු.'000
ණය සහ ලැබිය යුතු දෑ	134,631,928	17,272,072	22,258,982	174,162,982
අඩුකිරීම:				
පුද්ගල අපහරණ හානි	-	-	1,655,462	1,655,462
සාමූහික අපහරණ හානි	1,745,742	1,036,189	6,404,743	9,186,674
ශුද්ධ ණය සහ ලැබිය යුතු දෑ	132,886,186	16,235,883	14,198,777	163,320,846

සමුහය - 2021	අදියර 1 රු.'000	අදියර 2 රු.'000	අදියර 3 රු.'000	එකතුව රු.'000
ණය සහ ලැබිය යුතු දෑ	90,178,765	35,084,515	31,622,920	156,886,200
අඩුකිරීම:				
පුද්ගල අපහරණ හානි	-	-	1,168,174	1,168,174
සාමූහික අපහරණ හානි	995,233	1,262,265	6,456,524	8,714,022
ශුද්ධ ණය සහ ලැබිය යුතු දෑ	89,183,532	33,822,250	23,998,222	147,004,004

මූල්‍ය ප්‍රකාශ සඳහා සටහන්

25. ණය සහ ලැබිය යුතු දේ - ක්‍රමකේත පිරිවැය (සබැඳේ)

25.1.2 පහසුකම් වශයෙන් විශ්ලේෂණය

මාර්තු 31 දිනට	සටහන	පිටු අංකය	සමාගම		සමුහය	
			2022 රු.'000	2021 රු.'000	2022 රු.'000	2021 රු.'000
සැලසුම් අනුව						
ලැබිය යුතු කල්බදු/ඉජාරා	25.5.1/25.4.1	257/259	76,836,170	78,141,725	76,827,955	78,131,430
ලැබිය යුතු කුලී පිට ගැනුම්/මුරාබා	25.5.2/25.4.2	257/259	204,339	224,793	3,532,661	3,143,356
කාලීන ණය සහ ලැබිය යුතු දේ	25.5.3/25.4.3	258/260	82,658,604	70,780,167	93,802,366	75,611,414
සම්බන්ධිත පාර්ශ්වයන්ගෙන් ලැබිය යුතු දේ	25.2	255	1,462,911	1,509,160	-	-
දළ එකතුව			161,162,024	150,655,845	174,162,982	156,886,200
සාධාරණ අගය			161,878,020	163,635,284	174,545,177	166,557,994

25.1.3 මුදල් ඒකකය අනුව විශ්ලේෂණය

මාර්තු 31 දිනට	සමාගම		සමුහය	
	2022 රු.'000	2021 රු.'000	2022 රු.'000	2021 රු.'000
ශ්‍රී ලංකා රුපියල්	161,162,024	150,655,845	163,098,987	152,113,916
බාග්ලාදේශ ටකා	-	-	11,063,995	4,772,284
දළ එකතුව	161,162,024	150,655,845	174,162,982	156,886,200

25.1.4 කර්මාන්තය අනුව විශ්ලේෂණය

මාර්තු 31 දිනට	සමාගම		සමුහය	
	2022 රු.'000	2021 රු.'000	2022 රු.'000	2021 රු.'000
කෘෂිකාර්මික, වන වගා සහ ධීවර	32,571,677	30,661,009	33,958,216	31,237,276
කලා, රසවින්දන සහ විනෝදාශ්වාද	1,314,458	1,406,139	1,314,458	1,406,139
ඉදිකිරීම්, යටිතල පහසුකම් සංවර්ධන	9,797,912	10,972,649	10,631,366	9,780,857
පරිභෝජන	8,618,671	7,819,767	10,188,492	7,819,767
අධ්‍යාපන	2,090,854	1,888,245	2,090,854	1,888,245
මූල්‍ය සේවා	10,787,171	7,268,787	10,719,757	9,848,580
සෞඛ්‍ය, සමාජ සේවා සහ සහායක සේවා	9,010,963	12,134,882	11,498,386	13,531,028
තොරතුරු තාක්ෂණ සහ සන්නිවේදන	1,726,877	1,536,108	1,968,838	1,536,108
නිෂ්පාදන	9,441,731	9,094,435	14,135,330	10,625,482
වෘත්තීය, විද්‍යාත්මක සහ තාක්ෂණික ක්‍රියාකාරකම්	13,558,688	10,814,474	14,364,143	10,814,474
සංචාරක	3,314,785	3,666,967	3,328,350	3,679,932
ප්‍රවාහන සහ ගබඩා	35,116,000	33,506,084	35,254,791	33,611,307
තොග සහ සිල්ලර වෙළඳාම	20,787,613	18,498,319	21,336,335	19,034,510
වෙනත්	3,024,624	1,387,980	3,373,666	2,072,495
දළ එකතුව	161,162,024	150,655,845	174,162,982	156,886,200

25.2 සම්බන්ධිත පාර්ශ්වයන්ගෙන් ලැබිය යුතු දේ

මාර්තු 31 දිනට	සමාගම		සමූහය	
	2022	2021	2022	2021
	රු.'000	රු.'000	රු.'000	රු.'000
පීපල්ස් ලීසිං ප්‍රොපර්ටි ඩිවෙලොප්මන්ට් ලිමිටඩ්	560,310	599,301	-	-
පීපල්ස් ලීසිං ෆීලිට් මැනේජමන්ට් ලිමිටඩ්	3,528	-	-	-
පීපල්ස් ලීසිං හැව්ලොක් ප්‍රොපර්ටිස් ලිමිටඩ්	835,187	830,096	-	-
පීපල්ස් මයික්‍රො කොමර්ස් ලිමිටඩ්	1,495	2,700	-	-
පීපල්ස් ඉන්ෂුරන්ස් පීඑල්සී	35,236	49,908	-	-
ලංකන් එලායන්ස් ෆිනෑන්ස් ලිමිටඩ්	27,155	27,155	-	-
එකතුව	1,462,911	1,509,160	-	-

25.3 වසර තුළදී දළ ණය සහ ලැබීම්වල වෙනස්වීම් (SLFRS 9 යටතේ)

දළ ණය සහ ලැබීම්වල වෙනස්වීම් 2021/22 - සමාගම

	අදියර 1	අදියර 2	අදියර 3	එකතුව
	රු.'000	රු.'000	රු.'000	රු.'000
2021 අප්‍රියෙල් 1 දිනට දළ ධාරණ වටිනාකම	91,721,453	30,256,132	28,678,260	150,655,845
උත්පාදිත හෝ මිලට ගත් නව වත්කම්	65,130,966	1,874,077	1,211,963	68,217,006
හඳුනාගැනීමෙන් බැහැර කළ හෝ නැවත ගෙවන ලද වත්කම් (කපාහැරීම් හැර)	(37,547,489)	(10,439,345)	(9,718,931)	(57,705,765)
අදියර 2 සහ 3 වෙත මාරුකිරීම්	(8,524,274)	6,540,159	1,984,116	-
අදියර 1 සහ 3 වෙත මාරුකිරීම්	9,306,431	(13,243,054)	3,936,623	-
අදියර 1 සහ 2 වෙත මාරුකිරීම්	3,967,403	1,219,535	(5,186,938)	-
කපා හරින ලද වටිනාකම්	-	-	(5,063)	(5,063)
2022 මාර්තු 31 දිනට දළ ධාරණ වටිනාකම	124,054,490	16,207,504	20,900,030	161,162,024

දළ ණය සහ ලැබීම්වල වෙනස්වීම් 2020/21 - සමාගම

	අදියර 1	අදියර 2	අදියර 3	එකතුව
	රු.'000	රු.'000	රු.'000	රු.'000
2020 අප්‍රියෙල් 1 දිනට දළ ධාරණ අගය	85,842,549	38,427,765	32,227,432	156,497,746
උත්පාදිත හෝ මිලට ගත් නව වත්කම්	45,437,659	5,359,775	5,802,633	56,600,067
හඳුනාගැනීමෙන් බැහැර කළ හෝ නැවත ගෙවන ලද වත්කම් (කපාහැරීම් හැර)	(34,540,620)	(15,262,704)	(12,491,832)	(62,295,156)
අදියර 2 සහ 3 වෙත මාරුකිරීම්	(15,480,507)	13,868,554	1,611,953	-
අදියර 1 සහ 3 වෙත මාරුකිරීම්	7,993,476	(15,696,865)	7,703,389	-
අදියර 1 සහ 2 වෙත මාරුකිරීම්	2,468,896	3,559,607	(6,028,503)	-
කපාහැරීම් ප්‍රමාණය	-	-	(146,812)	(146,812)
2021 මාර්තු 31 දිනට දළ ධාරණ අගය	91,721,453	30,256,132	28,678,260	150,655,845

මූල්‍ය ප්‍රකාශ සඳහා සටහන්

25. ණය සහ ලැබිය යුතු දේ - ක්‍රමක්ෂය පිරිවැය (සබැඳේ)

දළ ණය සහ ලැබීම්වල වෙනස්වීම 2021/22 - සමූහය

	අදියර 1 රු.'000	අදියර 2 රු.'000	අදියර 3 රු.'000	එකතුව රු.'000
2021 අප්‍රියෙල් 1 දිනට දළ ධාරණ අගය	92,517,093	35,084,515	31,622,920	159,224,528
උත්පාදිත හෝ මිලට ගත් නව වත්කම්	74,010,141	2,035,752	1,377,459	77,423,352
හඳුනාගැනීමෙන් බැහැර කල හෝ නැවත ගෙවන ලද වත්කම් (කපාහැරීම් හැර)	(40,640,671)	(13,175,141)	(11,751,546)	(65,567,358)
අදියර 2 සහ 3 වෙත මාරුකිරීම්	(8,694,759)	6,690,802	2,003,957	-
අදියර 1 සහ 3 වෙත මාරුකිරීම්	10,237,075	(13,976,868)	3,739,792	-
අදියර 1 සහ 2 වෙත මාරුකිරීම්	4,364,143	563,448	(4,927,591)	-
කපාහැරී ප්‍රමාණය	-	-	(5,063)	(5,063)
විදේශ විනිමය ගැලපුම්	2,838,906	49,564	199,054	3,087,524
2022 මාර්තු 31 දිනට දළ ධාරණ අගය	134,631,928	17,272,072	22,258,982	174,162,982

ණය සහ ලැබීම්වල වෙනස්වීම 2020/21 - සමූහය

	අදියර 1 රු.'000	අදියර 2 රු.'000	අදියර 3 රු.'000	එකතුව රු.'000
2020 අප්‍රියෙල් 1 දිනට දළ ධාරණ අගය	88,207,562	41,813,456	33,283,862	163,304,880
උත්පාදිත හෝ මිලට ගත් නව වත්කම්	52,415,185	6,131,991	6,371,434	64,918,610
හඳුනාගැනීමෙන් බැහැර කල හෝ නැවත ගෙවන ලද වත්කම් (කපාහැරීම් හැර)	(43,858,513)	(15,048,355)	(12,283,610)	(71,190,478)
අදියර 2 සහ 3 වෙත මාරුකිරීම්	(16,130,403)	14,368,752	1,761,651	-
අදියර 1 සහ 3 වෙත මාරුකිරීම්	7,366,941	(15,816,240)	8,449,299	-
අදියර 1 සහ 2 වෙත මාරුකිරීම්	2,177,993	3,634,911	(5,812,904)	-
කපාහැරී ප්‍රමාණය	-	-	(146,812)	(146,812)
2021 මාර්තු 31 දිනට දළ ධාරණ අගය	90,178,765	35,084,515	31,622,920	156,886,200

25.4 ඉතිරි ගිවිසුම්ගත කල්පිරීමේ විශ්ලේෂණය - සමාගම

25.4.1 ලැබිය යුතු කල්බදු/ඉපාරා

මාර්තු 31 දිනට	2022				2021			
	එක් වසරක් තුළ රු.'000	වසර 1-5 වැඩි රු.'000	වසර 5 ට වැඩි රු.'000	එකතුව රු.'000	එක් වසරක් තුළ රු.'000	වසර 1-5 වැඩි රු.'000	වසර 5 ට වැඩි රු.'000	එකතුව රු.'000
ලැබිය යුතු කල්බදු/ඉපාරා								
ලැබිය යුතු දළ කුලී	40,144,122	55,166,643	143,004	95,453,769	43,999,315	52,294,392	53,075	96,346,783
අඩු කිරීම: නොඉපැයූ ආදායම	9,383,677	9,225,344	6,816	18,615,837	9,942,866	8,256,450	3,185	18,202,501
ලැබිය යුතු ශුද්ධ කුලී	30,760,445	45,941,299	136,188	76,837,932	34,056,449	44,037,942	49,891	78,144,282
අඩු කිරීම: කල්බදු ලද කුලී				1,762				2,557
අපහායන වෙන්කිරීමට පෙර ලැබිය යුතු කල්බදු/ඉපාරා ලැබීම්				76,836,170				78,141,725
අඩු කිරීම: අපහායන අලාභ සඳහා වෙන්කිරීම								
කේවල අපහායනය								
අදියර 1				-				-
අදියර 2				-				-
අදියර 3				-				-
මුළු කේවල අපහායනය				-				-
සාමූහික අපහායනය								
අදියර 1				831,062				407,512
අදියර 2				643,743				646,288
අදියර 3				2,323,037				2,164,642
මුළු සාමූහික අපහායනය				3,797,842				3,218,442
මුළු ලැබිය යුතු ශුද්ධ කුලී	30,760,445	45,941,299	136,188	73,038,328	34,056,449	44,037,942	49,891	74,923,283

25.4.2 ලැබිය යුතු කුලී පිට ගැනුම්/මුරාබා

මාර්තු 31 දිනට	2022				2021			
	එක් වසරක් තුළ රු.'000	වසර 1-5 වැඩි රු.'000	වසර 5 ට වැඩි රු.'000	එකතුව රු.'000	එක් වසරක් තුළ රු.'000	වසර 1-5 වැඩි රු.'000	වසර 5 ට වැඩි රු.'000	එකතුව රු.'000
ලැබිය යුතු කුලී පිට ගැනුම්/මුරාබා								
ලැබිය යුතු දළ කුලී	213,214	6,822	-	220,036	230,888	11,686	-	242,574
අඩු කිරීම: නොඉපැයූ ආදායම	15,345	178	-	15,523	17,086	522	-	17,608
ලැබිය යුතු ශුද්ධ කුලී	197,869	6,644	-	204,513	213,802	11,164	-	224,966
අඩු කිරීම: කල්බදු ලද කුලී				174				174
අපහායන වෙන්කිරීමට පෙර ලැබිය යුතු කුලී පිට ගැනුම්/මුරාබා				204,339				224,792
අඩු කිරීම: අපහායන අලාභ සඳහා වෙන්කිරීම								
කේවල අපහායනය								
අදියර 1				-				-
අදියර 2				-				-
අදියර 3				-				-
මුළු කේවල අපහායනය				-				-
සාමූහික අපහායනය								
අදියර 1				23				137
අදියර 2				223				671
අදියර 3				190,140				182,224
මුළු සාමූහික අපහායනය				190,386				183,031
මුළු ලැබිය යුතු ශුද්ධ කුලී	197,869	6,644	-	13,953	213,802	11,164	-	41,761

මූල්‍ය ප්‍රකාශ සඳහා සටහන්

25. ණය සහ ලැබිය යුතු දේ - ක්‍රමානුකූල පිරිවැය (සබැඳි)

25.4.3 කාලසීමා ණය සහ ලැබිය යුතු දේ

මාර්තු 31 දිනට	2022				2021			
	එක් වසරක් තුළ රු.'000	වසර 1-5 රු.'000	වසර 5 ට වැඩි රු.'000	එකතුව රු.'000	එක් වසරක් තුළ රු.'000	වසර 1-5 රු.'000	වසර 5 ට වැඩි රු.'000	එකතුව රු.'000
මෝටර් වාහන ණය	15,038,440	31,941,065	187,072	47,166,578	12,293,886	27,878,428	39,835	40,212,149
කෙටි හා මධ්‍යම ණය	5,096,841	5,308,971	100,925	10,506,738	6,074,667	5,810,178	69,797	11,954,642
පිරිසිදු පදනම් ණය නොහ	830,176	64,652	-	894,828	817,416	117,173	-	934,589
සෙල්ෆ් ඒකාස් ණය	2,315,513	598,809	-	2,914,322	1,951,463	677,058	-	2,628,521
ගාස්ට් ට්‍රැක් ණය	2,020,498	605,689	-	2,626,187	1,228,751	522,933	-	1,751,684
වෙළඳ මුද්‍රාබා	248,779	59,022	-	307,800	309,166	78,721	-	387,887
මුහුණත	1,491,411	2,744,510	27,526	4,263,447	937,696	1,574,502	-	2,512,198
ලැබීම් සාධකකරණ	2,111,469	-	-	2,111,469	2,611,936	-	-	2,611,936
ආන්තික වෙළඳාම	8,387,793	-	-	8,387,793	4,832,679	-	-	4,832,679
කාර්ය මණ්ඩල ණය	192,171	418,747	2,993	613,911	191,822	507,272	24,555	723,649
වෙනත් ණය	1,464,932	1,401,417	-	2,866,349	2,151,099	80,820	-	2,231,919
අඩු කිරීම්: පෙරගෙවූ කුලිය	(819)	-	-	(819)	(1,686)	-	-	(1,686)
අපහායන වෙන්කිරීමට පෙර ලැබිය යුතු ණය	39,197,205	43,142,882	318,517	82,658,604	33,398,895	37,247,085	134,187	70,780,167
අඩු කිරීම්: අපහායන අලාභ සඳහා වෙන්කිරීම								
කේවල අපහායනය								
අදියර 1				-				-
අදියර 2				-				-
අදියර 3				1,655,462				1,168,174
මුළු කේවල අපහායනය				1,655,462				1,168,174
සාමූහික අපහායනය								
අදියර 1				507,138				423,835
අදියර 2				247,160				466,415
අදියර 3				3,489,582				3,808,040
මුළු සාමූහික අපහායනය				4,243,880				4,698,290
මුළු ශුද්ධ ලැබීම්	39,197,205	43,142,882	318,517	76,759,262	33,398,895	37,247,085	134,187	64,913,703

25.5 ඉතිරි ගිවිසුම්ගත කල්පිරීමේ විශ්ලේෂණය - සමූහය

25.5.1 ලැබිය යුතු කල්බදු/ඉපය

මාර්තු 31 දිනට	2022				2021			
	එක් වසරක් තුළ රු.'000	වසර 1-5 රු.'000	වසර 5 ට වැඩි රු.'000	එකතුව රු.'000	එක් වසරක් තුළ රු.'000	වසර 1-5 රු.'000	වසර 5 ට වැඩි රු.'000	එකතුව රු.'000
ලැබිය යුතු දළ කුලී	40,142,275	55,160,275	143,005	95,445,555	43,996,067	52,284,615	53,075	96,333,758
අඩු කිරීම: නොඉපැයූ ආදායම	9,384,357	9,224,664	6,816	18,615,837	9,941,699	8,254,887	3,185	18,199,771
ලැබිය යුතු ශුද්ධ කුලී	30,757,918	45,935,611	136,189	76,829,718	34,054,368	44,029,728	49,891	78,133,987
අඩු කිරීම: කල්තබා ලද කුලී				1,762				2,557
අපහායන වෙන්කිරීමට පෙර කල්බදු/ඉපය ලැබිය යුතු ලැබීම්				76,827,956				78,131,430
අඩු කිරීම: අපහායන අලාභ සඳහා වෙන්කිරීම								
කේටල අපහායනය								
අදියර 1								-
අදියර 2								-
අදියර 3								-
මුළු කේටල අපහායනය								-
සාමූහික අපහායනය								
අදියර 1				831,062				407,512
අදියර 2				643,743				646,288
අදියර 3				2,323,037				2,164,642
මුළු සාමූහික අපහායනය				3,797,842				3,218,442
මුළු ශුද්ධ ලැබිය යුතු කුලී	30,757,918	45,935,611	136,189	73,030,114	34,054,368	44,029,728	49,891	74,912,988

25.5.2 ලැබිය යුතු කුලී පිට ගැනුම් / මුරාබා

මාර්තු 31 දිනට	2022				2021			
	එක් වසරක් තුළ රු.'000	වසර 1-5 රු.'000	වසර 5 ට වැඩි රු.'000	එකතුව රු.'000	එක් වසරක් තුළ රු.'000	වසර 1-5 රු.'000	වසර 5 ට වැඩි රු.'000	එකතුව රු.'000
ලැබිය යුතු දළ කුලී	1,958,654	2,911,695	-	4,870,349	2,090,271	2,176,205	-	4,266,476
අඩු කිරීම: නොඉපැයූ ආදායම	630,350	707,164	-	1,337,514	570,783	552,164	-	1,122,947
ලැබිය යුතු ශුද්ධ කුලී	1,328,304	2,204,531	-	3,532,835	1,519,488	1,624,041	-	3,143,529
අඩු කිරීම: කල්තබා ලද කුලී				174				174
අපහායන වෙන්කිරීමට පෙර කුලී පිට ගැනුම් / මුරාබා ලැබීම්				3,532,661				3,143,355
අඩු කිරීම: අපහායන අලාභ සඳහා වෙන්කිරීම								
කේටල හානිකරණය								
අදියර 1								-
අදියර 2								-
අදියර 3								-
මුළු කේටල අපහායනය								-
සාමූහික අපහායනය								
අදියර 1				115,814				91,775
අදියර 2				121,038				99,142
අදියර 3				414,438				396,782
මුළු සාමූහික අපහායනය				651,290				587,698
මුළු ශුද්ධ ලැබිය යුතු කුලී	1,328,304	2,204,531	-	2,881,371	1,519,488	1,624,041	-	2,555,657

මූල්‍ය ප්‍රකාශ සඳහා සටහන්

25. ණය සහ ලැබිය යුතු දේ - ක්‍රමකේෂ පිරිවැය (සබැඳි)

25.5.3 කාලසීමා ණය සහ ලැබිය යුතු දේ

මාර්තු 31 දිනට	2022				2021			
	එක් වසරක් තුළ රු.'000	වසර 1-5 වැඩි රු.'000	වසර 5 ට වැඩි රු.'000	එකතුව රු.'000	එක් වසරක් තුළ රු.'000	වසර 1-5 වැඩි රු.'000	වසර 5 ට වැඩි රු.'000	එකතුව රු.'000
මෝටර් වාහන ණය	15,038,440	31,941,065	187,072	47,166,578	12,293,886	27,878,428	39,835	40,212,149
කෙටි හා මධ්‍යම ණය	11,284,775	9,631,763	733,961	21,650,500	8,700,465	8,015,627	69,797	16,785,889
පිරිසිදු පදනම් ණය නොහ	830,176	64,652	-	894,828	817,416	117,173	-	934,589
සෙල්ෆ් ඒකාණ්ඩ ණය	2,315,513	598,809	-	2,914,322	1,951,463	677,058	-	2,628,521
ගාස්ට් ට්‍රැක් ණය	2,020,498	605,689	-	2,626,187	1,228,751	522,933	-	1,751,684
වෙළඳ මුද්‍රාබා	248,779	59,022	-	307,800	309,166	78,721	-	387,887
මුහුණත	1,491,411	2,744,510	27,526	4,263,447	937,696	1,574,502	-	2,512,198
ලැබීම් සාධකකරණ	2,111,469	-	-	2,111,469	2,611,936	-	-	2,611,936
ආන්තික වෙළඳාම	8,387,793	-	-	8,387,793	4,832,679	-	-	4,832,679
කාර්ය මණ්ඩල ණය	192,171	418,747	2,993	613,911	191,822	507,272	24,555	723,649
වෙනත් ණය	1,464,932	1,401,417	-	2,866,349	2,151,099	80,820	-	2,231,919
අඩු කිරීම්: පෙරගෙවූ කුලිය	(819)	-	-	(819)	(1,686)	-	-	(1,686)
අපහායන වෙන්කිරීමට පෙර ලැබිය යුතු ණය	45,385,139	47,465,674	951,553	93,802,366	36,024,693	39,452,534	134,187	75,611,414
අඩු කිරීම්: අපහායන අලාභ සඳහා වෙන්කිරීම								
කේවල අපහායනය								
අදියර 1				-				-
අදියර 2				-				-
අදියර 3				1,655,462				1,168,174
මුළු කේවල අපහායනය				1,655,462				1,168,174
සාමූහික අපහායනය								
අදියර 1				798,866				495,946
අදියර 2				271,408				516,835
අදියර 3				3,667,268				3,895,100
මුළු සාමූහික අපහායනය				4,737,542				4,907,882
මුළු ශුද්ධ ලැබිය යුතු දේ	45,385,139	47,465,674	951,553	87,409,362	36,024,693	39,452,534	134,187	69,535,358

25.6 ගනුදෙනුකරුවන් වෙත ණය සහ ලැබිය යුතු දෑ සඳහා අපහායන වෙන්කිරීම

ගිණුම්කරණ ප්‍රතිපත්තිය

SLFRS 9 අනුව, සමූහය මගින් ණය සහ අත්තිකාරම් සඳහා අපේක්ෂිත ණය අලාභ සඳහා වෙන්කිරීමක් වාර්තා කෙරේ.

පුද්ගල අපහායනය

සමූහය මගින් අපහායනය සම්බන්ධ කවර හෝ සලකුණක් පවතී ද යන්න තීරණය කිරීම සඳහා සැලකිය යුතු ගනුදෙනුකරු නිරාවරණය වෙත වෙනම ඇගයීමට ලක් කෙරේ. අලාභ සම්බන්ධ වාස්තවික සාක්ෂි සහිත ණය අදියර තුන යටතේ වර්ග කෙරෙයි. ආරම්භයේ සිට සැලකිය යුතු ණය පිරිහීමක් සිදුවීද යන්න තීරණය කිරීම සඳහා පහත දැක්වෙන විශේෂිත ක්‍රියාපටිපාටිය යටතේ කේවල වශයෙන් සැලකිය යුතු වටිනාකමක් සහිත නමුත් අපහායනය නොවූ ණය අදියර (1) හෝ අදියර 2 තුළ අපහායනය සඳහා සාමූහිකව ඇගයීමට ලක් කෙරේ.

කේවල අපහායනය ගණනය කිරීමේ පදනම SLFRS 9 ආදේශ කිරීමක් සමග වෙනසකට ලක් නොවේ.

සාමූහික අපහායනය

පහත දැක්වෙන කරුණු හේතුවෙන් සාමූහික අපහායන වෙන්කිරීමක් ස්ථාපනය කොට ඇත.

- කේවල වශයෙන් සැලකිය යුතු ලෙස නොසැලකෙන සමාන ආකාරයේ ණය සහ අත්තිකාරම් කාණ්ඩයන් සහ කේවල වශයෙන් සැලකිය යුතු ලෙස ගැනෙන නමුත් කේවල වශයෙන් අපහායනය වූ බවට හඳුනානොගත් වත්කම් කාණ්ඩයන්.

SLFRS 9 - අනුව, සමූහයේ අපේක්ෂිත ණය අලාභ (ECL) තක්සේරු කිරීම සඳහා පාදක වූ යෙදවුම්, උපකල්පන සහ ශිල්පීය ක්‍රම මෙම සටහන මගින් ඉස්මතු කෙරේ. ගිණුම්කරණ විනිසුම් සහ ඇස්තමේන්තු සලකා බලන ලද අපේක්ෂිත ණය අලාභයන්හි සංරචක පහත දැක්වෙන කරුණු වලින් සමන්විත වේ.

- ණය අවදානම් සැලකිය යුතු ඉහළ යාම පවතින ද යන්න තීරණය කිරීම සඳහා සමූහයට ගුණාත්මක ඇගයුම් ක්‍රියාවලියක් පවතින අතර එසේ අවදානමක් පවතින නම් මූල්‍ය වත්කම් සඳහා ජීව කාල ණය අලාභ (LTECL) පදනමක් මත වෙන්කිරීම් සිදු කෙරේ;
- ඒවායේ අපේක්ෂිත ණය අලාභ (ECL) සාමූහිකව ඇගයීමට ලක් කිරීමේ දී මූල්‍ය වත්කම් කාණ්ඩකරණය සිදුකෙරේ;
- විවිධ සංඛ්‍යාලේඛණමය ක්‍රමවේද සහ අදාන වරණයන් ඇතුළුව අපේක්ෂිත ණය අලාභ සැකසීම
- විවිධ සංඛ්‍යාලේඛනමය ක්‍රමවේදයන් සහ දළ දේශීය නිෂ්පාදිතය, උද්ධමනය, පොලී අනුපාත, විනිමය අනුපාත සහ විරැකියාව වැනි සාර්ව ආර්ථික සාධක අතර සම්බන්ධය ඇතුළත්ව සහ පැහැර හැරීමේ සම්භාවිතාව (PD), පැහැර හැරීම කෙරෙහි නිරාවරණය (EAD) සහ අලාභ ගෙනදුන් පැහැර හැරීම (LGD) කෙරෙහි බලපෑම ආදිය සැලකිල්ලට ගනිමින් අපේක්ෂිත ණය අලාභ ආකෘතීන් නිර්මාණය කෙරේ.
- අපේක්ෂිත ණය අලාභ ආකෘතීන් වෙත ආර්ථික ආදානයන් උකහා ගැනීමේදී ඉදිරි දැකුම් සාර්ව ආර්ථික තත්ත්වයන් සහ ඒවායේ බර තැබීමේ සම්භාවිතාවන් තෝරා ගැනේ.

සමූහය මගින් මූල්‍ය සාධනපත්‍රයෙහි අවශේෂ ජීව කාලය තුළ පැහැර හැරීමේ අවදානමක් සිදුවීමේ අවදානමෙහි වෙනස සැලකේ සැලකිල්ලට ගනිමින්, මූලික හඳුනා හඳුනාගැනීමේ සිට මූල්‍ය සාධනපත්‍රයක ණය අවදානම සැලකිය යුතු අයුරින් ඉහළ ගොස් ඇති දැයි පරීක්ෂා කිරීම සඳහා ප්‍රතිපත්තියක් ස්ථාපනය කොට ඇත. SLFRS 9 මගින් මූලික හඳුනා හඳුනාගැනීමේ සිට ණය ගුණාත්මකභාවයේ වෙනස්වීම් මත පදනම් වූ අපහායනය සඳහා අදියර තුනකින් යුතු ආකෘතියක් ඉදිරිපත් කෙරේ.

අදියර 1

මූලික හඳුනාගැනීමේදී මූලිකව ණය අපහායනය නොවූ ණය සහ ලැබිය යුතු දේ අදියර 1 වෙත වර්ග කෙරේ. අදියර 1 හි මූල්‍ය සාධනපත්‍රයෙන්, මිලග මාස 12 තුළ සිදුවිය හැකි පැහැරහැරීමේ සිදුවීම් වල ප්‍රතිඵලයක් වශයෙන් වන අපේක්ෂිත ණය අලාභ වල ජීව කාලයේ කොටසට සමාන වටිනාකමක් අනුව මනිනු ලැබේ.

අදියර 2

ණයක් ආරම්භයේ සිටම ණය අවදානමෙහි සැලකිය යුතු වැඩි වීමක් පෙන්නුම් කළ විට සමූහය සඳහා දීමනාවක් වාර්තා කරයි.

අදියර 3

අපහායන සම්භාවිතාව 100% ක් සමගින් , ණය මුදල ණය අපහායනය වී ඇති නම්, එය අදියර 3 වෙත ඇතුළත් කොට ඒ සඳහා දීමනාවක් සමූහය වාර්තා කරයි.

ණය අවදානමෙහි සැලකිය යුතු ඉහළ යාම (SICR)

මූලික හඳුනාගැනීමේ සිට මූල්‍ය සාධනපත්‍රයක පැහැර හැරීමේ අවදානමක්ම සැලකිය යුතුයි ලෙස ඉහළ ගොස් ඇති ද යන්න නිර්ණය කිරීමේදී, සමූහය අතිරික්ත පිරිවැයක් හෝ ප්‍රයත්නයකින් තොරව අදාල හා පවතින සාධාරණ හා උපකාරී තොරතුරු සැලකිල්ලට ගැනේ. මෙයට සමූහයේ ඓතිහාසික අත්දැකීම් සහ විශේෂඥ ණය ඇගයුම් සහ ඉදිරි දැකුම් තොරතුරු මත පදනම්ව සිදුකෙරෙන ගුණාත්මක හා ප්‍රමාණාත්මක විශ්ලේෂණයක් ඇතුළත් වේ.

SLFRS 9 උපකල්පනය මත පදනම්ව ගනුදෙනුකරුවෙකු ගේ ගිවිසුම්ගත ගෙවීම් දින තිහකට වඩා කල් පසු වේ නම් නිරාවරණය සැලකිය යුතු ලෙස ඉහළ ගිය ණය අවදානමක් සහිත බවට සමූහය සලකයි.

සමූහය මගින් එක් එක් වාර්තාකරණ දිනයේ දී, කිසියම් නිරාවරණයක් පැහැර හැරීමට ලක්වීමට පෙර, ආරම්භයේ සිට ණය අවදානම සැලකිය යුතු ලෙස ඉහළ ගොස් ඇති දැයි හඳුනාගැනීම සඳහා පූර්ව නිර්වචනිත කඩඉමක් භාවිත කරමින් ණය සහ අත්තිකාරම් සමාලෝචනය කරනු ලැබේ.

පැහැර හැරීමට ලක්වූ සහ ණය අපහායනය වූ වත්කම් සම්බන්ධව නිර්වචනය

පහත දැක්වෙන අවස්ථාවන්හිදී සමූහය මගින් වෙනත් ගනුදෙනුකරුවන් වෙත ණය සහ අත්තිකාරම් පැහැර හැරීමට ලක්වී ඇති බව සලකනු ලබයි.

1. සමූහය මගින් ඇපය (රඳවා ගෙන ඇත්නම්) උපලබ්ධි කිරීම් වැනි ක්‍රියාමාර්ගයන්ගෙන් තොරව, ණයගැතියා හට සමූහය වෙත සම්පූර්ණයෙන් සිය බැඳීම් ගෙවීමට නොහැකි බවක් හැඟවෙන අවස්ථාවකදී;
2. ණයගැතියා සිය ගිවිසුම්ගත ගෙවීම් සම්බන්ධයෙන් දින 90 කල් පසු වන අවස්ථාවකදී;

සමූහය මගින් ප්‍රධාන සංරචකයන් තුනක් ඇතුළත් ව සංරචක කිහිපයක් භාවිත කරමින් අපේක්ෂිත ණය අලාභ ගණනය කෙරේ. ඒවා නම් පැහැර හැරීමේ සම්භාවිතාව (PD) , පැහැර හැරීම නිසා සිදුවූ අලාභය (LGD) සහ පැහැර හැරීමට ලක්වනු නිරාවරණය (EAD) වේ. මෙම සංරචක සාමාන්‍යයෙන් අභ්‍යන්තරව සකසන ලද සංඛ්‍යාලේඛනමය ආකෘතීන් සහ ඓතිහාසික දත්ත මගින් උකහා ගැනෙන අතර ඉන් අනතුරුව ඉදිරි දැකුම් තොරතුරු පිළිබිඹු වන පරිදි ගලපනු ලැබේ.

1. පැහැර හැරීමේ සම්භාවිතාව (PD) - පැහැර හැරීමේ සම්භාවිතාව මගින් මිලග මාස 12 (12MPD) තුළ හෝ බැඳීමේ අවශේෂ ජීව කාලය පුරා ණයගැතියා විසින් සිය මූල්‍ය බැඳීම් (ඉහත පැහැර හැරීමේ සහ ණය අපහායන නිර්වචනය අනුව) පැහැර හැරීමේ සම්භාවිතාව නියෝජනය වේ.

මූල්‍ය ප්‍රකාශ සඳහා සටහන්

25. ණය සහ ලැබිය යුතු දේ - ක්‍රමක්ෂය පිරිවැය (සබැඳේ)

අපේක්ෂිත ණය අලාභ ගණනය කිරීම් සඳහා පැහැර හැරීමේ සම්භාවිතා වර්ග දෙකක් භාවිත කෙරේ.

- මාස 12 පැහැර හැරීමේ සම්භාවිතාව - මෙය මිලඟ මාස 12 ඇතුළත (හෝ මාස 12ට අඩු නම් මූල්‍ය සාදන පත්‍රයෙහි අවශේෂ ජීව කාලය පුරා) පැහැර හැරීමක් සිදු වීමේ සම්භාවිතාව පිළිබඳ ඇස්තමේන්තුව වේ. මාස 12 අපේක්ෂිත ණය අලාභ ගණනය කිරීම් සඳහා මෙය භාවිත කෙරේ.
 - ජීව කාල පැහැර හැරීමේ සම්භාවිතාව - මෙය මූල්‍ය සාධන පත්‍රයෙහි අවශේෂ ජීව කාලය පුරා පැහැර හැරීමක් සිදු කිරීම් පිළිබඳව සම්භාවිතාව ආශ්‍රිත ඇස්තමේන්තුව වෙයි. මෙය අදියර 2 සහ අදියර 3 නිරාවරණ සඳහා ජීව කාල අපේක්ෂිත ණය අලාභ ගණනය කිරීම් සඳහා භාවිත කෙරේ.
2. පැහැර හැරීම නිසා සිදුවූ අලාභය යනු දෙන ලද යම් කාලයකදී පැහැර හැරීම සිදු වන අවස්ථාවක ඇති වන අලාභය පිළිබඳ තක්සේරුවකි. ගිවිසුම්ගත මුදල් ප්‍රවාහ සහ යම් ඇප මුදාහැරීම ඇතුළුව ණයකරු ලබාගැනීම අපේක්ෂා කරන ප්‍රමාණය අතර වෙනස මත එය පදනම් වේ. එය සාමාන්‍යයෙන් පැහැර හැරීමේදී නිරාවරණයෙහි ප්‍රතිඵලයක් ලෙස ප්‍රකාශයට පත් කෙරේ.
 3. පැහැර හැරීමට ලක්වනු නිරාවරණය: පැහැර හැරීමේදී නිරාවරණය යනු බැඳුණු පහසුකම සහ මගහැරුණු ගෙවීම් වල උපවිච්චිත පොලිය මත පහළ වැටීම් අපේක්ෂිත ගිවිසුම මගින් හෝ වෙනත් ආකාරයකින් උපලේඛනගත මුල් මුදල සහ පොලිය නැවත ගෙවීම ඇතුළුව වාර්තාකරණ දිනයෙන් පසු නිරාවරණ තුළ අපේක්ෂිත වෙනස්වීම් සැලකිල්ලට ගනිමින් අනාගත පැහැර හැරීමේ දිනයක නිරාවරණය පිළිබඳ තක්සේරුවකි.
 4. වට්ටම් අනුපාතය - මෙය මූලික හඳුනාගැනීමේදී සඵල පොලී අනුපාතිකය යොදාගනිමින් වාර්තාකරණ දිනයේදී ප්‍රවර්තන වටිනාකමක් වෙත අපේක්ෂිත අලාභයක් වට්ටම් කිරීම සඳහා යොදා ගැනේ.
 5. ආර්ථික සාධක ගැලපුම - ඉදිරි දකුම් තොරතුරු යොදාගැනීමේදී, සමාගමක් විසින් අපේක්ෂිත ණය අලාභ ඇගයුමට ලක් කිරීම සඳහා ප්‍රක්ෂේපිත සාර්ව ආර්ථික සාධක සැලකිල්ලට ගත යුතු වේ.

ඉදිරි දැක්ම තොරතුරු

සමූහය මගින්, එහි මූලික හඳුනාගැනීමේ සිට කිසියම් සාධනපත්‍රයක් ණය අවදානම සැලකිය යුතු අයුරින් ඉහළ ගොස් ඇතිද යන්න නිර්ණය කිරීම සඳහා වන සිය ඇගයුමේදී සහ සිය අපේක්ෂිත ණය අලාභ මිනුම්කරණය යන අවස්ථා දෙකෙහිදීම ඉදිරි දැක්ම තොරතුරු උපයෝගී කරගනු ලබයි. මූලික තත්ත්වයක් සහ අභයතාවයක් තත්ත්වයක් නිර්මාණය කිරීම සඳහාද සමූහය මගින් පළපුරුදු ණය විනිසුම ලබාගෙන ඇත. මූලික තත්ත්වය මගින් වඩාත් සිදුවිය හැකි ප්‍රතිඵලය නියෝජනය වන අතර එය ක්‍රමෝපායික සැලසුම්කරණයේදී සහ අයවැය සැකසීමේදී සමූහය මගින් යොදාගනු ලබන තොරතුරු සමග ගලපනු ලැබේ. සමූහය මගින් විවිධ කළඹ කාණ්ඩයන් සඳහා ප්‍රමාණාත්මක හා ගුණාත්මක ප්‍රමුඛ ගාමකයන් හඳුනාගෙන ලේඛනගත කොට ඇත. ප්‍රමාණාත්මක ආර්ථික සාධක ආර්ථික දත්ත සහ ශ්‍රී ලංකා මහ බැංකුව හා ජාත්‍යන්තර මූල්‍ය අරමුදල වැනි උපරිජාතික සංවිධානයන් මගින් ප්‍රකාශයට පත් කෙරෙන පුරෝකථනයන් මත පදනම් වේ.

ණය අවදානමෙහි ප්‍රමාණාත්මක ගාමකයන්	ණය අවදානමෙහි ගුණාත්මක ගාමකයන්
පොලී අනුපාතය (AWPLR)	ක්ෂේත්‍රයේ ව්‍යාපාරයන්හි තත්ත්වය
දළ දේශීය නිෂ්පාදිත වර්ධනය	නියාමනමය බැලපෑම
උද්ධමන අනුපාතය	රජයේ ප්‍රතිපත්ති
විදැකියා අනුපාතය	
විනිමය අනුපාතය	

රට තුළ පවතින අවිනිශ්චිත සාර්ව ආර්ථික තත්ත්වය සැලකිල්ලට ගනිමින් සමාගම මගින් බරතැබීමේ තත්ත්වයන් තරකම අවස්ථාව 60%, හොඳම අවස්ථාව 10% සහ පදනම් අවස්ථාව 30% ක් වශයෙන් සංශෝධනය කරන ලදී.

වක්‍රීය පහසුකම් (Revolving Facilities)

සමූහය මගින් ෆාස්ට් ට්‍රැක් වැනි වක්‍රීය පහසුකම් සලසනු ලබන අතර, එකී පහසුකම් මත මාස 12 අපේක්ෂිත ණය අලාභ දීමනාව පමණක් ගණනය කෙරේ. එහිදී පැහැරහැරීමේ නිරාවරණය - EAD ගණනය කරනු ලබන්නේ ණය පරිවර්තන සාධකය (CCF) සඳහා ගලපන ලද දණ්ඩන සීමාව සහ ණය මුදලෙහි ධාරණ වටිනාකම යන දෙකෙන් උපරිමය ලබා ගැනීමෙනි. සමූහය මගින් අදාල ගිවිසුම් වල සීමාවන් භාවිත කරන ලද වටිනාකමින් තවතනු ලබන බැවින් අදියර 3 ගිවිසුම් දළ ධාරණ වටිනාකමට සීමා වන අතර එය භාවිත කරන ලද වටිනාකම ද වේ. පැහැරහැරීමේ නිරාවරණය - EAD වෙත අපේක්ෂිත මාස 12 පැහැරහැරීමේ සම්භාවිතාවන් ආදේශනය කොට අපේක්ෂිතවලින් ගුණ කෙරෙන අතර මුල් සඵල පොලී අනුපාතිකයෙහි වැටුප්මක් අනුව වට්ටම්ගත කෙරේ.

25.7 වසර තුළදී කේටල සහ සාමූහික අපහායනයන්හි ගාස්තු සම්බන්ධ වෙනස්වීම

කාණ්ඩය අනුව, ණය සහ ලැබිය යුතු දේ සඳහා අපහායන අලාභ සඳහා වෙන්කිරීම සම්බන්ධ සසැදුමක් පහත දැක්වේ.

සමාගම	කල්බදු රු.'000	කුලී පිට ගැනුම් රු.'000	ඉජාරා රු.'000	කාලසීමා ණය රු.'000	ප්‍රති මූල්‍ය ණය රු.'000	මුරාබා රු.'000	වෙළඳ මුරාබා රු.'000	සාධකකරණය රු.'000	එකතුව රු.'000
2020 අප්‍රියෙල් 1 දිනට	3,170,385	112,933	242,982	4,217,079	15,622	12,176	145,538	833,520	8,750,235
වසර සඳහා වෙන්කිරීම/ (ආපසු හැරවීම)	(140,595)	61,754	(54,330)	364,494	4,525	(3,831)	(5,155)	290,841	517,703
2021 මාර්තු 31 දිනට	3,029,790	174,687	188,652	4,581,573	20,147	8,345	140,383	1,124,361	9,267,938
කේටල අපහායනය									
අදියර 1	-	-	-	-	-	-	-	-	-
අදියර 2	-	-	-	-	-	-	-	-	-
අදියර 3	-	-	-	712,308	2,403	-	3,791	449,672	1,168,174
මුළු කේටල අපහායනය	-	-	-	712,308	2,403	-	3,791	449,672	1,168,174
සාමූහික අපහායනය									
අදියර 1	381,601	124	25,911	400,833	-	13	2,363	20,639	831,484
අදියර 2	606,640	646	39,648	459,226	-	25	1,674	5,515	1,113,374
අදියර 3	2,041,549	173,917	123,093	3,009,206	17,744	8,307	132,555	648,535	6,154,906
මුළු සාමූහික අපහායනය	3,029,790	174,687	188,652	3,869,265	17,744	8,345	136,592	674,689	8,099,764
එකතුව	3,029,790	174,687	188,652	4,581,573	20,147	8,345	140,383	1,124,361	9,267,938

සමාගම	කල්බදු රු.'000	කුලී පිට ගැනුම් රු.'000	ඉජාරා රු.'000	කාලසීමා ණය රු.'000	ප්‍රති මූල්‍ය ණය රු.'000	මුරාබා රු.'000	වෙළඳ මුරාබා රු.'000	සාධකකරණය රු.'000	එකතුව රු.'000
2021 අප්‍රියෙල් 1 දිනට	3,029,790	174,687	188,652	4,581,573	20,147	8,345	140,383	1,124,361	9,267,938
වසර සඳහා වෙන්කිරීම/ (ආපසු හැරවීම)	656,967	8,184	(77,567)	(157,665)	3,300	(830)	58,672	128,571	619,632
කපාහරින ලද අගය	-	-	-	-	-	-	-	-	-
2022 මාර්තු 31 දිනට	3,686,757	182,871	111,085	4,423,908	23,447	7,515	199,055	1,252,932	9,887,570
කේටල අපහායනය									
අදියර 1	-	-	-	-	-	-	-	-	-
අදියර 2	-	-	-	-	-	-	-	-	-
අදියර 3	-	-	-	771,042	2,406	-	3,456	878,558	1,655,462
මුළු කේටල අපහායනය	-	-	-	771,042	2,406	-	3,456	878,558	1,655,462
සාමූහික අපහායනය									
අදියර 1	804,513	15	26,549	486,203	-	8	4,311	16,624	1,338,223
අදියර 2	628,642	214	15,101	207,247	-	9	263	39,650	891,126
අදියර 3	2,253,602	182,642	69,435	2,959,416	21,041	7,498	191,025	318,100	6,002,759
මුළු සාමූහික අපහායනය	3,686,757	182,871	111,085	3,652,866	21,041	7,515	195,599	374,374	8,232,108
එකතුව	3,686,757	182,871	111,085	4,423,908	23,447	7,515	199,055	1,252,932	9,887,570

මූල්‍ය ප්‍රකාශ සඳහා සටහන්

25. ණය සහ ලැබිය යුතු දේ - ක්‍රමකේෂ පිරිවැය (සබැඳේ)

සමූහය	කල්බදු රු.'000	කුලී පිට ගැනුම් රු.'000	ඉජාරා රු.'000	කාලසීමා ණය රු.'000	ප්‍රති මූල්‍ය ණය රු.'000	මුරාබා රු.'000	වෙළඳ මුරාබා රු.'000	සාධකකරණය රු.'000	එකතුව රු.'000
2020 අප්‍රියෙල් 1 දිනට	3,170,385	397,378	242,982	4,352,345	15,622	12,175	145,539	833,520	9,169,946
වසර සඳහා වෙන්කිරීම/ (ආපසු හැරවීම)	(140,595)	181,976	(54,330)	436,960	4,525	(3,830)	(5,156)	290,841	710,391
කළාහරින ලද අගය	-	-	-	1,859	-	-	-	-	1,859
2021 මාර්තු 31 දිනට	3,029,790	579,354	188,652	4,791,164	20,147	8,345	140,383	1,124,361	9,882,196
කේවල අපහායනය									
අදියර 1	-	-	-	-	-	-	-	-	-
අදියර 2	-	-	-	-	-	-	-	-	-
අදියර 3	-	-	-	712,308	2,403	-	3,791	449,672	1,168,174
මුළු කේවල අපහායනය	-	-	-	712,308	2,403	-	3,791	449,672	1,168,174
සාමූහික අපහායනය									
අදියර 1	381,601	91,762	25,911	472,944	-	13	2,363	20,639	995,233
අදියර 2	606,640	99,117	39,648	509,646	-	25	1,674	5,515	1,262,265
අදියර 3	2,041,549	388,475	123,093	3,096,266	17,744	8,307	132,555	648,535	6,456,524
මුළු සාමූහික අපහායනය	3,029,790	579,354	188,652	4,078,856	17,744	8,345	136,592	674,689	8,714,022
එකතුව	3,029,790	579,354	188,652	4,791,164	20,147	8,345	140,383	1,124,361	9,882,196

සමූහය	කල්බදු රු.'000	කුලී පිට ගැනුම් රු.'000	ඉජාරා රු.'000	කාලසීමා ණය රු.'000	ප්‍රති මූල්‍ය ණය රු.'000	මුරාබා රු.'000	වෙළඳ මුරාබා රු.'000	සාධකකරණය රු.'000	එකතුව රු.'000
2021 අප්‍රියෙල් 1 දිනට	3,029,790	579,354	188,652	4,791,164	20,147	8,345	140,383	1,124,361	9,882,196
වසර සඳහා වෙන්කිරීම/ (ආපසු හැරවීම)	656,967	64,421	(77,567)	96,622	3,300	(830)	58,672	128,571	930,156
විනිමය අනුපාත විචලනය	-	-	-	29,784	-	-	-	-	29,784
2022 මාර්තු 31 දිනට	3,686,757	643,775	111,085	4,917,570	23,447	7,515	199,055	1,252,932	10,842,136
කේවල අපහායනය									
අදියර 1	-	-	-	-	-	-	-	-	-
අදියර 2	-	-	-	-	-	-	-	-	-
අදියර 3	-	-	-	771,042	2,406	-	3,456	878,558	1,655,462
මුළු කේවල අපහායනය	-	-	-	771,042	2,406	-	3,456	878,558	1,655,462
සාමූහික අපහායනය									
අදියර 1	804,513	115,806	26,549	777,931	-	8	4,311	16,624	1,745,742
අදියර 2	628,642	121,029	15,101	231,495	-	9	263	39,650	1,036,189
අදියර 3	2,253,602	406,940	69,435	3,137,102	21,041	7,498	191,025	318,100	6,404,743
මුළු සාමූහික අපහායනය	3,686,757	643,775	111,085	4,146,528	21,041	7,515	195,599	374,374	9,186,674
එකතුව	3,686,757	643,775	111,085	4,917,570	23,447	7,515	199,055	1,252,932	10,842,136

25.8 වසර තුළදී අපනයනය සඳහා වෙන්කිරීමේ වෙනස්වීම (SLFRS 9 යටතේ)

අපනයනය වෙනස්වීම 2021/22 - සමාගම

	අදියර 1 රු.'000	අදියර 2 රු.'000	අදියර 3 රු.'000	එකතුව රු.'000
SLFRS 9 යටතේ 2021 අප්‍රියෙල් 1 දිනට අපේක්ෂිත ණය අලාභ වෙන්කිරීම	831,484	1,113,374	7,323,080	9,267,938
උත්පාදිත හෝ මිලට ගත් නව වත්කම්	556,956	76,426	442,180	1,075,562
හඳුනාගැනීමෙන් බැහැර කල හෝ නැවත ගෙවන ලද වත්කම් (කපා හැරීම් හැර)	(12,530)	(362,278)	(439,651)	(814,459)
අදියර 2 සහ 3 වෙත මාරුකිරීම්	(203,085)	100,684	102,401	-
අදියර 1 සහ 3 වෙත මාරුකිරීම්	9,270	(105,960)	115,230	18,540
අදියර 1 සහ 2 වෙත මාරුකිරීම්	81,009	27,966	(108,975)	-
වසර තුළදී අදියර අතර මාරුකරන ලද නිරාවරනයන්හි වසර අවසාන අපේක්ෂිත ණය අලාභ කෙරෙහි බලපෑම	(231,669)	(24,428)	28,790	(227,307)
අපේක්ෂිත ණය අලාභ ගණනය සඳහා භාවිත කරන ලද ආකෘතීන් සහ ආදානයන් වෙත කළ වෙනස්කම්	306,788	65,342	200,229	572,359
කපා හරින ලද අගයන්	-	-	(5,063)	(5,063)
2022 මාර්තු 31 දිනට ශේෂය	1,338,223	891,126	7,658,221	9,887,570

අපනයනය වෙනස්වීම 2020/21 - සමාගම

	අදියර 1 රු.'000	අදියර 2 රු.'000	අදියර 3 රු.'000	එකතුව රු.'000
SLFRS 9 යටතේ 2020 අප්‍රියෙල් 1 දිනට අපේක්ෂිත ණය අලාභ වෙන්කිරීම	675,172	1,183,272	6,891,791	8,750,235
උත්පාදිත හෝ මිලට ගත් නව වත්කම්	362,358	108,938	263,483	734,779
හඳුනාගැනීමෙන් බැහැර කල හෝ නැවත ගෙවන ලද වත්කම් (කපා හැරීම් හැර)	360,808	(366,251)	(275,162)	(280,605)
අදියර 2 සහ 3 වෙත මාරුකිරීම්	(761,572)	289,030	472,542	-
අදියර 1 සහ 3 වෙත මාරුකිරීම්	126,562	(620,498)	493,936	-
අදියර 1 සහ 2 වෙත මාරුකිරීම්	26,289	293,663	(319,952)	-
වසර තුළදී අදියර අතර මාරුකරන ලද නිරාවරනයන්හි වසර අවසාන අපේක්ෂිත ණය අලාභ කෙරෙහි බලපෑම	(227,219)	(22,819)	141,534	(108,504)
අපේක්ෂිත ණය අලාභ ගණනය සඳහා භාවිත කරන ලද ආකෘතීන් සහ ආදානයන් වෙත කළ වෙනස්කම්	269,086	248,039	(272,310)	244,815
කපා හරින ලද අගයන්	-	-	(72,782)	(72,782)
2021 මාර්තු 31 දිනට ශේෂය	831,484	1,113,374	7,323,080	9,267,938

මූල්‍ය ප්‍රකාශ සඳහා සටහන්

25. ණය සහ ලැබිය යුතු දේ - ක්‍රමකේත පිරිවැය (සබැඳි)

අපහායනය වෙනස්වීම 2021/22 - සමූහය

	අදියර 1 රු.'000	අදියර 2 රු.'000	අදියර 3 රු.'000	එකතුව රු.'000
SLFRS 9 යටතේ 2021 අප්‍රියෙල් 1 දිනට අපේක්ෂිත ණය අලාභ වෙන්කිරීම	995,233	1,262,265	7,624,698	9,882,196
උත්පාදිත හෝ මිලට ගත් නව වත්කම්	838,601	111,603	488,498	1,438,702
හඳුනාගැනීමෙන් බැහැර කල හෝ නැවත ගෙවන ලද වත්කම් (කපා හැරීම් හැර)	(137,607)	(384,216)	(437,025)	(958,848)
අදියර 2 සහ 3 වෙත මාරුකිරීම්	(207,147)	103,722	103,425	-
අදියර 1 සහ 3 වෙත මාරුකිරීම්	10,196	(119,665)	109,469	-
අදියර 1 සහ 2 වෙත මාරුකිරීම්	89,110	14,417	(103,526)	-
වසර තුළදී අදියර අතර මාරුකරන ලද නිරාවරනයන්හි වසර අවසාන අපේක්ෂිත ණය අලාභ කෙරෙහි බලපෑම	(236,302)	(24,672)	29,079	(231,896)
අපේක්ෂිත ණය අලාභ ගණනය සඳහා භාවිත කරන ලද ආකෘතීන් සහ ආදානයන් වෙත කළ වෙනස්කම්	312,924	65,995	202,231	581,150
කපා හරින ලද අගයන්	-	-	(5,063)	(5,063)
විදේශ විනිමය ගැලපීම්	80,733	6,740	48,420	135,894
2022 මාර්තු 31 දිනට ශේෂය	1,745,742	1,036,189	8,060,205	10,842,136

අපහායනය වෙනස්වීම 2020/21 - සමූහය

	අදියර 1 රු.'000	අදියර 2 රු.'000	අදියර 3 රු.'000	එකතුව රු.'000
SLFRS 9 යටතේ 2020 අප්‍රියෙල් 1 දිනට අපේක්ෂිත ණය අලාභ වෙන්කිරීම	749,718	1,333,159	7,087,069	9,169,946
උත්පාදිත හෝ මිලට ගත් නව වත්කම්	482,566	212,977	205,397	900,940
හඳුනාගැනීමෙන් බැහැර කල හෝ නැවත ගෙවන ලද වත්කම් (කපා හැරීම් හැර)	395,853	(411,288)	(198,112)	(213,547)
අදියර 2 සහ 3 වෙත මාරුකිරීම්	(880,310)	299,071	581,239	-
අදියර 1 සහ 3 වෙත මාරුකිරීම්	125,361	(738,941)	613,580	-
අදියර 1 සහ 2 වෙත මාරුකිරීම්	71,935	311,982	(383,917)	-
වසර තුළදී අදියර අතර මාරුකරන ලද නිරාවරනයන්හි වසර අවසාන අපේක්ෂිත ණය අලාභ කෙරෙහි බලපෑම	(271,960)	(25,867)	147,364	(150,463)
අපේක්ෂිත ණය අලාභ ගණනය සඳහා භාවිත කරන ලද ආකෘතීන් සහ ආදානයන් වෙත කළ වෙනස්කම්	322,070	281,172	(283,528)	319,714
කපා හරින ලද අගයන්	-	-	(144,394)	(144,394)
2021 මාර්තු 31 දිනට ශේෂය	995,233	1,262,265	7,624,698	9,882,196

26. රක්ෂණ සහ ප්‍රතිරක්ෂණ ලැබිය යුතු දෑ

ගිණුම්කරණ ප්‍රතිපත්තිය

රක්ෂණ සැලසුම් වර්ගීකරණය

රක්ෂණ ගිවිසුම් යනු සමූහය මගින් (රක්ෂකයා) තවත් පාර්ශවයකින් වෙතින් (රක්ෂණවර ගිවිසන්) සැලකිය යුතු රක්ෂණ අවදානමක් භාර ගනිමින් රක්ෂණවර ගිවිසන් වෙත අහිතකර ලෙස බලපාන විශේෂිත අවිනිශ්චිත සිදුවීම්කදී (සිදුවීම) රක්ෂණ වර ගිවිසන් වෙත වන්දි ලබාදීමට එකඟ වීමයි. පොදු මාර්ගෝපදේශයක් වශයෙන් සමූහය මගින් සැලකිය යුතු රක්ෂණ අවදානමක් ඇති ද යන්න නිර්ණය කරනු ලබන්නේ අදාළ සිදුවීම් සිදු නොවූයේ නම් ගෙවන ලද ප්‍රතිලාභ සහ ගෙවිය යුතු ප්‍රතිලාභ සංසන්දනය කිරීමෙනි.

කිසියම් ගිවිසුමක් රක්ෂණ ගිවිසුමක් වශයෙන් වර්ගීකරණය කළ පසු, සියලුම ගිවිසුම් ඉවත්වීම හෝ කල් ඉකුත් වීම සිදු නොවූයේ නම්, මෙම කාල සීමාව තුළ රක්ෂණ අවදානම සැලකිය යුතු අයුරින් පහළ ගියද, එය එහි ජීව කාලය පුරා රක්ෂණ ගිවිසුමක් වශයෙන් පවතී.

රක්ෂණ ලැබිය යුතු දෑ

තනිකරම මූලික මුදල හා පොලිය නියෝජනය කරන බැවින් රක්ෂණ ලැබිය යුතු දෑ ගිවිසුම්ගත මුදල් ප්‍රවාහ පරීක්ෂාවෙන් සුදුසුකම් ලබයි. රක්ෂණ ලැබිය යුතු දෑ සම්බන්ධයෙන් පොලී ගාස්තුවක් නොමැති වුවද, ඒවා කෙටි කාලීන හා සහ පොලියක් අය කිරීම සඳහා ණය අවදානමක් රහිත වන බැවින් ගිවිසුම්ගත මුදල් ප්‍රවාහ පරීක්ෂාව (SPPI) සමත් වේ. ගිවිසුම්ගත මුදල් ප්‍රවාහ පරීක්ෂාව සම්පූර්ණ කිරීමෙන් අනතුරුව, මේවා ස්වභාවයෙන් කෙටි කාලීන වන බැවින් ගිවිසුම්ගත මුදල් ප්‍රවාහ එක්රැස් කරගැනීම සඳහා වන ව්‍යාපාර ආකාරීයක් සඳහා සහ සාධන පත්‍රය ක්‍රමක්ෂය පිරිවැය අනුව මිනුම්ගත කිරීම සඳහා කළමනාකාරිත්වය විසින් සිය අභිමතය පළ කරන ලදී. මේවා මූල්‍යමය සංරචකයක් රහිත කෙටිකාලීන ශේෂයන් වන බැවින් ක්‍රමක්ෂය පිරිවැය ධාරණ අගයට සමාන වේ. සක්‍රීය (1 අදියර) ,අවක්‍රීය (2 අදියර) සහ අක්‍රීය (3 අදියර) යන අදියර තුනක් මත පදනම්ව, සමාගම මගින් තත්වයන් කිහිපයක් යටතේ මාස 12 අපේක්ෂිත ණය අලාභ සහ ජීව කාල ණය අලාභ වශයෙන් අපේක්ෂිත ණය අලාභ සපයනු ලැබේ.

නීතිරීති හා කොන්දේසි වල කැපී පෙනෙන සංශෝධන හේතුවෙන් හඳුනාගැනීමෙන් බැහැරකිරීම

කැපී පෙනෙන ආකාරයෙන්, එය නව රක්ෂණ ගිවිසුමක් බවට පත්වන තාක් දුරට නැවත සාකච්ඡා කිරීමෙන් අනතුරුව, සමාගම මගින් ලැබිය යුතු වාරික හඳුනාගැනීමෙන් බැහැර කෙරෙන අතර, අදාළ වෙනස වෙනම වත්කමක් හෝ වගකීමක් වශයෙන් හඳුනාගැනේ. අළුතින් හඳුනාගත් රක්ෂණ ගිවිසුම් අපේක්ෂිත ණය අලාභ කාර්යයන් උදෙසා අදියර 1 වශයෙන් වර්ගීකරණය කෙරේ.

ලැබිය යුතු රක්ෂණ වාරික හඳුනාගැනීමෙන් බැහැර කරන්නේද නොකරන්නේද යන්න තීරණය කිරීමේදී සමාගම මගින් පහත දැක්වෙන සාධක සලකා බලනු ලැබේ:

- රක්ෂණය කළ හැකි අවදානම අහිමි වීම
- ගනුදෙනු කරුවන්ගේ වෙනස්වීම

රක්ෂණ ලැබිය යුතු ද සම්බන්ධ අපහායන තක්සේරුකරණය

සමූහය මගින් රක්ෂණ ලැබිය යුතු දෑ සම්බන්ධ අපහායන වෙන්කිරීම අපේක්ෂිත ණය අලාභ ක්‍රමය යොදාගනිමින් තක්සේරු කරනු ලැබේ.

ප්‍රතිරක්ෂණ ලැබිය යුතු දෑ

සාමාන්‍ය ව්‍යාපාරික කටයුතු වලදී සමාගම මගින් ප්‍රතිරක්ෂකයින් වෙත අවදානම පවරනු ලැබේ. ප්‍රතිරක්ෂණ ලැබිය යුතු දෑ මගින් ප්‍රතිරක්ෂණ සමාගම් වෙතින් ලැබිය යුතු හිඟ ශේෂයන් නියෝජනය වේ. ප්‍රතිරක්ෂකයින්ගෙන් පියවා ගත යුතු වටිනාකම් හිඟ ගිවිසුම්පෑම් වෙන්කිරීමට ගැළපෙන පරිදි හෝ ප්‍රතිරක්ෂකයාගේ රක්ෂණවරයන් ආශ්‍රිත පියවන ලද ගිවිසුම්පෑම් ආකාරයෙන් සහ ආශ්‍රිත ප්‍රතිරක්ෂණ ගිවිසුම අනුව ඇස්තමේන්තුගත කෙරේ.

පවරන ලද ප්‍රතිරක්ෂණ කටයුතු මගින් සමූහය ස්වකීය රක්ෂණවරගිවිසන් කෙරෙහි වන බැඳීම් වලින් නිදහස් නොකෙරේ.

ප්‍රතිරක්ෂණ ලැබිය යුතු දෑ සම්බන්ධ ගතිලක්ෂණ අනුව, ආදායම තනිකරම මූලික මුදල හා පොලිය නියෝජනය කරන බැවින් අදාළ සාධන පත්‍රයන් ගිවිසුම්ගත මුදල් ප්‍රවාහ පරීක්ෂාවෙන් සුදුසුකම් ලබයි. ප්‍රතිරක්ෂණ ලැබිය යුතු දෑ සම්බන්ධයෙන් පොලී ගාස්තුවක් නොමැති වුවද, ඒවා කෙටි කාලීන හා සහ පොලියක් අය කිරීම සඳහා ණය අවදානමක් රහිත වන බැවින් ගිවිසුම්ගත මුදල් ප්‍රවාහ පරීක්ෂාව සමත් වේ. ගිවිසුම්ගත මුදල් ප්‍රවාහ පරීක්ෂාව සම්පූර්ණ කිරීමෙන් අනතුරුව, මේවා ස්වභාවයෙන් කෙටි කාලීන වන බැවින් ගිවිසුම්ගත මුදල් ප්‍රවාහ එක්රැස් කරගැනීම සඳහා වන ව්‍යාපාර ආකාරීයක් සඳහා සහ සාධනපත්‍රය ක්‍රමක්ෂය පිරිවැය අනුව මිනුම්ගත කිරීම සඳහා කළමනාකාරිත්වය විසින් සිය අභිමතය පළ කරන ලදී. මේවා මූල්‍යමය සංරචකයක් රහිත කෙටිකාලීන ශේෂයන් වන බැවින් ක්‍රමක්ෂය පිරිවැය ධාරණ අගයට සමාන වේ.

ප්‍රතිරක්ෂණ ලැබිය යුතු ද සම්බන්ධ අපහායන තක්සේරුකරණය

SLFRS 4 - රක්ෂණ ගිවිසුම් ඡේදය 20 මත පදනම්ව සමාගමෙහි ප්‍රතිරක්ෂණ ලැබිය යුතු දෑ අපේක්ෂිත ණය අලාභ ආකාරීය සඳහා සුදුසුකම් නොලබන අතර, ප්‍රතිරක්ෂණ ලැබිය යුතු දෑ ආශ්‍රිත අපහායන අලාභ හඳුනාගැනෙනුයේ ප්‍රතිරක්ෂණ වත්කමෙහි මූලික හඳුනාගැනීමෙන් පසු සිදුවීමක් හේතුවෙන් ගිවිසුමෙහි කොන්දේසි අනුව සමාගම වෙත සියළු හිඟ මුදල් නොලැබී යා හැකි අන්දමේ වාස්තවික සාක්ෂි පවතින විට සහ අදාළ සිදුවීම් සමාගම වෙත ප්‍රතිරක්ෂකයාගෙන් ලැබිය යුතු වටිනාකම කෙරෙහි මැනිය හැකි බලපෑමක් සහිත වූවක් වූ විටකදීය.

මූල්‍ය ප්‍රකාශ සඳහා සටහන්

26. රක්ෂණ සහ ප්‍රතිරක්ෂණ ලැබිය යුතු දේ (සබැඳේ)

විලම්බිත වියදම්

විලම්බිත අත්පත් කර ගැනීමේ පිරිවැය (DAC)

කොමිස්, ප්‍රාරක්ෂණය, අලෙවිකරණය සහ රක්ෂණවර නිකුත් කිරීමේ වියදම් ඇතුළුව ව්‍යාපාර අත්පත්කර ගැනීමේ පිරිවැය වැනි නව ව්‍යාපාර සැකසුම් සඳහා සෘජුව සම්බන්ධ සහ විචලනය වන වියදම්, අනාගත වාරික මගින් මෙකී පිරිවැය අයකරගැනීමට හැකිතාක් දුරට විලම්බනය කරනු ලැබේ. සෙසු සියලු අත්පත්කර ගැනීමේ පිරිවැය ඒවා දරන ලද අවස්ථාවේදී වියදමක් වශයෙන් හඳුනාගැනේ. මූලික හඳුනාගැනීමෙන් අනතුරුව, විලම්බිත අත්පත් කරගැනීමේ පිරිවැය, උපයන නොලද වාරික ක්‍රමක්ෂය කරන ලද පදනම මත අදාළ කාලසීමාව පුරා ක්‍රමක්ෂය කෙරේ.

සඵල ජීව කාලයෙහි හෝ වත්කම හා බැඳුණු අනාගත ආර්ථික ප්‍රතිලාභ පරිභෝජන මාදිලිවල වෙනස්කම් ක්‍රමක්ෂය කාලසීමාව වෙනස් කරමින් ගිණුම්ගත කෙරෙන අතර එය ගිණුම්කරණ ඇස්තමේන්තුවක වෙනසක් වශයෙන් සලකනු ලැබේ.

ආශ්‍රිත ගිවිසුම් කල් ඉකුත් වූ විට හෝ අවලංගු වූ පසු විලම්බිත අත්පත් කර ගැනීමේ පිරිවැය හඳුනාගැනීමත් බැහැර කෙරේ.

කිසියම් භානිකරන දර්ශකයන් උද්ගත වූ පසු විලම්බිත අත්පත් කර ගැනීමේ පිරිවැය සම්බන්ධ අපහායන සමාලෝචනයක් එක් එක් වාර්තාකරණ දිනයේ දී හෝ වඩාත් නිරන්තරව සිදු කෙරේ. අයකර ගත හැකි මුදල ධාරණ වටිනාකමට වඩා අඩු නම්, ආදායම් ප්‍රකාශයෙහි අපහායන අලාභයක් හඳුනාගැනේ. එක් එක් වාර්තාකර කාලපරිච්ඡේදයේදී වගකීම් ප්‍රමාණවත් පරීක්ෂාව තුළද විලම්බිත අත්පත් කර ගැනීමේ පිරිවැය සැලකිල්ලට ගැනේ.

ප්‍රතිරක්ෂණ කොමිස්

බාහිර පැතිර ප්‍රතිරක්ෂණ ගිවිසුම් සම්බන්ධ ලැබිය යුතු කොමිස් විලම්බනය කොට අපේක්ෂිත ගෙවිය යුතු වාරික කාලසීමාව පුරා සරල මාර්ග පදනමකින් ක්‍රමක්ෂය කෙරේ.

මාර්තු 31 දිනට	සමාගම		සමුහය	
	2022 රු.'000	2021 රු.'000	2022 රු.'000	2021 රු.'000
ප්‍රතිරක්ෂණ ලැබීම්	-	-	606,386	277,279
රක්ෂණ ලැබීම්	-	-	716,142	747,182
එකතුව	-	-	1,322,528	1,024,461
සාධාරණ අගය	-	-	1,322,528	1,024,461

27. මූල්‍ය වත්කම්- වෙනත් විස්තීර්ණ ආදායම් ඔස්සේ සාධාරණ අගයට

ගිණුම්කරණ ප්‍රතිපත්තිය

මූලික හඳුනාගැනීමෙන් අනතුරුව, සමාගම මගින්, ඒවා විකිණීම සඳහා රඳවා නොගත් අවස්ථාවකදී ක්‍රමෝපායක අරමුණක් උදෙසා රඳවා ගන්නා ලද ඇතැම් මූල්‍ය ආයෝජන සාමාන්‍යයෙන් අවලංගු කළ නොහැකි පරිදි ඒවා - LKAS 32 ත මූල්‍ය සාධනපත්‍ර ඉදිරිපත් කිරීම - අදාළ නිර්වචනය සපුරාලන අවස්ථාවකදී යටතේ වෙනත් විස්තීර්ණ ආදායම් ඔස්සේ සාධාරණ අගයට ස්කන්ධ සාධනපත්‍ර වශයෙන් වර්ගීකරණය කරනු ලබයි. එබඳු වර්ගීකරණයක් තීරණය කෙරෙනුයේ සාධනපත්‍රයෙන් සාධනපත්‍රයට පදනම මතය.

මෙකී මූල්‍ය සාධනපත්‍ර බැහැර කිරීමේදී, සාධාරණ අගය සංචිතයෙහි පෙර හඳුනාගත් සමුච්චිත ලාභය හෝ අලාභය රඳවාගත් ඉපැයුම් වෙත මාරු කෙරේ. වෙනත් විස්තීර්ණ ආදායම් ඔස්සේ සාධාරණ අගයට මූල්‍ය වත්කම් රඳවාගෙන සිටිය දී උපයන ලද ලාභාංශය ගෙවීම් ලබාගැනීමේ අයිතිය ස්ථාපනය වූ පසු වෙනත් මෙහෙයුම් ආදායම් යටතේ ආදායම් ප්‍රකාශය තුළ හඳුනාගැනේ. වෙනත් විස්තීර්ණ ආදායම ඔස්සේ සාධාරණ අගයට ස්කන්ධ සාධනපත්‍ර අපහායන ඇගයීමකට ලක් නොවේ.

උපලබ්ධි නොවූ ලාභ හා අලාළ සාධාරණ අගය සංචිතය තුළ වෙනත් විස්තීර්ණ ආදායම ඔස්සේ ස්කන්ධ වශයෙන් හඳුනාගැනේ. මෙකී මූල්‍ය ආයෝජන බැහැර කරන ලද විටකදී, පෙර සාධාරණ අගය සංචිතයෙහි හඳුනාගත් සමුච්චිත ලාභ හෝ අලාභ රඳවාගත් ඉපැයුම් වෙත මාරු කෙරේ. වත්කම රඳවා තබා ගැනුණු කල වෙනත් විස්තීර්ණ ආදායම ඔස්සේ සාධාරණ අගයට උපයන ලද ලාභාංශ අදාළ ගෙවීම් හිමිකර ගැනීමේ අයිතිය ස්ථාපනය වූ පසු ආදායම් ප්‍රකාශයෙහි මෙහෙයුම් ආදායම වශයෙන් හඳුනාගැනේ.

මාර්තු 31 දිනට	සටහන	පිටු අංකය හඳුන	සමාගම		සමුහය	
			2022 රු.'000	2021 රු.'000	2022 රු.'000	2021 රු.'000
ස්කන්ධ සුරැකුම්	27.1	269	231,838	309,118	231,838	309,118
භාණ්ඩාගාර බිල්පත්			-	-	299,663	426,376
ණයකර			1,101,440	-	1,101,440	-
එකතුව			1,333,278	309,118	1,632,941	735,494
සාධාරණ අගය			1,333,278	309,118	1,632,941	735,494

27.1 ස්කන්ධ ආයෝජන සහ ණයකර ආයෝජන - සමාගම සහ සමූහය

මාර්තු 31 දිනට	2022			2021				
	සටහන	පිටු අංකය	කොටස් සංඛ්‍යාව	ආයෝජන පිරිවැය රු.000	වෙළඳපොළ වටිනාකම රු.000	කොටස් සංඛ්‍යාව	ආයෝජන පිරිවැය රු.000	වෙළඳපොළ වටිනාකම රු.000
ස්කන්ධ ආයෝජන								
පිපල්ස් මර්චන්ට් ෆින්ෆන්ස් පිපල්ස්			25,014,002	237,633	135,076	25,014,002	237,633	180,100
ආසිරි රෝහල			500,000	20,730	18,750			
සඤ්ඤ සංවර්ධන බැංකුව පිපල්ස්			2,271,260	213,853	67,002	2,271,260	213,853	129,008
				472,216	220,828		451,486	309,108
ශ්‍රී ලංකා ණය තොරතුරු කාර්යාංශය	27.2.1	269	100	10	10	100	10	10
ලංකා ක්‍රෙඩිට් ඇන්ඩ් බිස්නස් ෆින්ෆන්ස් පිපල්ස්			5,000,000	50,000	11,000	50,000,000	50,000	-
උප එකතුව			-	-	231,838	-	-	309,118
ණයකර ආයෝජන								
ලංකා විදුලිබල මණ්ඩලය			9,180,900	1,000,086	891,470	-	-	-
සම්පත් බැංකුව			2,025,000	211,149	209,970	-	-	-
එකතුව				1,733,461	1,333,278		501,496	309,118

27.2 මට්ටම 3 දුරාවලිය යටතේ වන අප්‍රකාශිත ස්කන්ධ සුරැකුම් සඳහා සාධාරණ අගය මිනුමෙහි සැසඳුම

27.2.1 ශ්‍රී ලංකා ණය තොරතුරු කාර්යාංශය

මාර්තු 31 දිනට	සමාගම		සමූහය	
	2022 රු.000	2021 රු.000	2022 රු.000	2021 රු.000
අප්‍රියෙල් 1 දිනට ශේෂය	10	10	10	10
වෙනත් විස්තීර්ණ ආදායමෙහි හඳුනාගත් ප්‍රතිමිනුම	-	-	-	-
මාර්තු 31 දිනට ශේෂය	10	10	10	10

28. ණය සාධනපත්‍ර- ක්‍රමක්ෂය පිරිවැය

ගිණුම්කරණ ප්‍රතිපත්තිය

SLFRS 9 අනුව, ආදායම් ප්‍රකාශය මසේ සාධාරණ අගයට නම් කොට නොමැති නම් සහ පහත දැක්වෙන කොන්දේසි දෙකම සපුරාලන්නේ නම් මූල්‍ය සාධනපත්‍ර ක්‍රමක්ෂය පිරිවැය අනුව මනිනු ලැබේ.

- ගිවිසුම්ගත මුදල් ප්‍රවාහ එක්රැස් කිරීමේ අරමුණින් යුතුව වත්කම් රඳවාගනු ලබන ව්‍යාපාර ආකෘතියක් තුළ වත්කම් රඳවා ගැනීම සහ
- මූල්‍ය වත්කමෙහි ගිවිසුම්ගත කොන්දේසි මගින් තනිකරම හිඟ මුල් මුදලෙහි මූලික මුදල සහ පොලිය ගෙවීම් සඳහා වන මුදල් ප්‍රවාහ සඳහා නිශ්චිත දිනයන් උද්ගත වන්නේ නම්.

මූලික මිනුමින් අනතුරුව, මේවා ක්‍රමක්ෂය පිරිවැය අනුව පසුව මනිනු ලැබේ. (හානිකරන වෙන්කිරීම අඩු කොට සඵල පොලී අනුපාතිකය භාවිත කරමින් දළ ධාරණ අගය) සඵල පොලී අනුපාතිකය ගණනය කරනු ලබන්නේ සඵල පොලී අනුපාතිකයෙහි වැදගත් කොටසක් වන අත්පත් කර ගැනීම සම්බන්ධ කවර හෝ වට්ටම් හෝ වාරික සහ ගාස්තු සහ පිරිවැය සැලකිල්ලට ගනිමිනි. ක්‍රමක්ෂය පොලී ආදායම තුළ ඇතුළත් කරනු ලබන අතර අපහායනයෙන් උද්ගතවන අලාභ ආදායම් ප්‍රකාශයෙහි - ණය සහ වෙනත් අලාභ සඳහා අපහායන ගාස්තු යටතේ හඳුනාගැනේ.

මූල්‍ය ප්‍රකාශ සඳහා සටහන්

28. ණය සාධනපත්‍ර- ක්‍රමක්ෂය පිරිවැය (සබැඳේ)

මාර්තු 31 දිනට	සමාගම		සමූහය	
	2022 රු.'000	2021 රු.'000	2022 රු.'000	2021 රු.'000
භාණ්ඩාගාර බිල්පත්	9,827,221	6,319,142	9,827,221	6,319,142
භාණ්ඩාගාර බැඳුම්කර	-	675,064	2,750,582	1,539,558
අප්‍රකාශිත වරණිය කොටස්	-	-	918,504	734,686
වාණිජ පත්‍රිකා	-	-	152,475	155,245
ණයකර	-	-	2,364,743	2,183,083
එකතුව	9,827,221	6,994,206	16,013,525	10,931,714
සාධාරණ අගය	9,804,639	6,984,078	15,765,803	11,200,604

28.1 ණයකර

	අනුපාතය	කල්පිරීමේ දිනය	සමූහය			
			2022		2021	
			ණයකර සංඛ්‍යාව	ධරණ අගය රු.'000	ණයකර සංඛ්‍යාව	ධරණ අගය රු.'000
සම්පත් බැන්ක් පීඑල්සී	8.25%	14-Dec-19	-	-	-	-
	9.90%	18-Nov-20	500,000	-	500,000	-
	12.50%	20-Mar-23	1,000,000	100,366	1,000,000	100,401
	13.90%	24-Feb-24	1,000,000	101,152	1,000,000	101,152
සියලු ගිණුම් පීඑල්සී	13.33%	8-Aug-24	1,500,000	162,630	1,500,000	162,632
ජාතික ඉතිරිකිරීමේ බැංකුව	11.00%	10-Sep-22	1,000,000	105,940	1,000,000	105,941
නැෂනල් ඩිවෙලොප්මන්ට් බැන්ක් පීඑල්සී	9.40%	24-Jun-20	282,800	-	282,800	-
	13.95%	30-Mar-24	2,000,000	200,149	2,000,000	200,163
ඩීඑස්සී බැන්ක් පීඑල්සී	9.40%	10-Jun-20	332,100	-	332,100	-
	12.75%	9-Nov-23	1,000,000	104,925	1,000,000	104,925
	13.00%	29-Mar-25	844,500	84,538	844,500	84,538
	13.50%	28-03-2024	1,000,000	100,143	1,000,000	100,143
	11.00%	12-Jun-25	1,190,000	129,415	1,190,000	128,912
සෙලාන් බැන්ක් පීඑල්සී	12.85%	29-Mar-23	750,000	75,026	750,000	75,051
එම්ටීඩී ටෝකර්ස් පීඑල්සී	11.75%	30-Sep-19	254,784	26,954	254,784	26,954
කොමර්ෂල් බැන්ක් පීඑල්සී	10.75%	8-Mar-21	2,000,000	-	2,000,000	-
	12.00%	27-Oct-21	-	-	421,900	44,316
	12.00%	22-Jul-23	881,700	90,106	881,700	90,106
හැටන් නැෂනල් බැන්ක් පීඑල්සී	11.25%	28-Mar-21	2,000,000	-	2,000,000	-
	13.00%	1-Nov-23	193,300	20,332	193,300	20,332
	12.30%	22-Sep-24	413,300	43,900	413,300	43,900
නේෂන්ස් ට්‍රස්ට් බැන්ක් පීඑල්සී	12.65%	8-Nov-21	-	-	2,000,000	209,851
	12.80%	23-Dec-24	2,000,000	206,553	2,000,000	206,568
හේලිස් පීඑල්සී	12.50%	31-Jul-23	1,000,000	101,978	1,000,000	101,978
ලංකා විදුලිබල මණ්ඩලය	9.35%	15-Apr-26	4,000,000	435,694	-	-
හේලිස් පීඑල්සී	10.25%	24-Feb-26	3,000,000	302,819	3,000,000	302,819
උප එකතුව				2,392,620		2,210,684
අඩු කිරීම: අපේක්ෂිත ණය අලාභ සඳහා ප්‍රතිපාදන				(27,877)		(27,601)
එකතුව				2,364,743		2,183,083

මෙම කාණ්ඩය යටතේ වන සියලුම ආයෝජන ආයෝජන ශ්‍රේණියේ සාධනපත්‍ර වන බැවින් අපේක්ෂිත ණය අලාභ සඳහ වන සමස්ත ප්‍රතිපාදන මාස 12 අපේක්ෂිත ණය අලාභ වලින් උකහා ගන්නා ලදී.

29. පරිපාලනයන් හි ආයෝජන

සාංගමික විග්‍රහය	වටිනාකම් නිර්මාණ ආකෘතිය	කළමනාකරණ සාකච්ඡාව සහ විශ්ලේෂණය	නායකත්වය	මූල්‍ය වාර්තා	අනුශාංකිත වාර්තා
------------------	-------------------------	--------------------------------	----------	---------------	------------------

ගිණුම්කරණ ප්‍රතිපත්තිය

ඒකාබද්ධ සහ වෙන් වෙන් වූ මූල්‍ය ප්‍රකාශ සම්බන්ධව ශ්‍රී ලංකා ගිණුම්කරණ ප්‍රමිති 27 අනුව, පරිපාලනයන්හි ආයෝජන මූල්‍ය ප්‍රකාශ සම්බන්ධව කවර හෝ අපහායන අලාභ වලින් ශුද්ධව මූල්‍ය ප්‍රකාශන වල ආදායම් ප්‍රකාශයට අය කෙරෙන අතර පිරිවැය අනුව ප්‍රකාශයට පත් කෙරේ.

පරිපාලනයන් යනු සමාගම මගින් පාලනය කරනු ලබන ආයතන වේ. සමාගම මගින් පරිපාලනයින් පාලනය අත්පත් කර ගත් දිනයේ සිට පරිපාලනයන් ඒකාබද්ධකරණය කෙරෙන අතර එම පාලනය අභිමතව තෙක් අධීක්ෂණ ඒකාබද්ධකරණය කෙරේ. සමාගම මගින් එය නිරාවරණය වූ පසු හෝ ආයෝජනයා සමග සිය ආයෝජනයෙන් විවලය ආදායම් ලබා ගැනීමේ අයිතිය හිමි වූ පසු ආයෝජනයා පාලනය කරනු ලබන අතර ආයෝජනයා මත පවතින සිය බලය ඔස්සේ අදාළ ආදායම් වලට බලපෑම් කිරීමේ හැකියාව සමාගමට හිමි වෙයි.

ඒකාබද්ධ මූල්‍ය ප්‍රකාශ සැකසීමේදී අභ්‍යන්තර සමූහ ශේෂයන් සහ ගනුදෙනු, ආදායම්, වියදම් සහ කවර හෝ අභ්‍යන්තර සමූහ ගනුදෙනු වලින් වන උපලබ්ධි නොවූ ලාභ ඉවත් කෙරේ.

සුළු කොටස් හිමි අයිතිය මගින් සමාගම වෙත සෘජුව හෝ වක්‍රව හිමිකමක් නොමැති පරිපාලනයන් ගේ ලාභ හෝ අලාභ සහ ශුද්ධ වත්කම් කොටස නියෝජනය වේ.

සුළු කොටස්හිමි අයිතිය ස්කන්ධ සමග ඒකාබද්ධ මූල්‍ය තත්වය පිළිබඳ ප්‍රකාශයෙහි ඉදිරිපත් කරන අතර, එනමුත් මව් සමාගමෙහි කොටස් හිමිකරුවන්ගේ ස්කන්ධ වලින් වෙනම ප්‍රකාශයට පත් කෙරේ. සෘණාත්මක ශේෂයක් කෙරෙහි හේතු වූවද සුළු කොටස්හිමි අයිතියට අදාළ වන කවර හෝ අලාභයක් පාලනය අභිමත වූ අයිතිය හිමිකමට සාපේක්ෂව වෙන් කරනු ලැබේ. සුළු කොටස් හිමි අයිතිය මගින් අත්පත් කරගැනීම් මව් සමාගම් ව්‍යාප්ති ක්‍රමවේදය යොදාගනිමින් ගිණුම් ගත කෙරෙන අතර ගෙවන ලද හෝ ලද ප්‍රතිශ්‍යාවෙහි සහ අත්පත්කොට ගත් ශුද්ධ වත්කම් වල සාධාරණ අගය අතර වෙනස ස්කන්ධ වල හඳුනාගනු ලැබේ.

බංග්ලාදේශයෙහි සංස්ථාපිත ලංකන් එලයන්ස් ෆින්ෂියල් ලීමිටඩ් හැරුණුවිට සමාගමේ සියලුම පරිපාලනයන් ශ්‍රී ලංකාවේ සංස්ථාපිතය. පරිපාලනයන් පිළිබඳ ලැයිස්තුවක් සහ ප්‍රධාන ක්‍රියාකාරකම් පිළිබඳව පිටු අංක 215 සටහන 1.2 හි දැක්වේ.

මාර්තු 31 දිනට	2022			2021		
	හිමිකාරීත්වය %	පිරිවැය රු.'000	අධ්‍යක්ෂවරුන්ගේ/වෙළඳපොළ තක්සේරුව රු.'000	හිමිකාරීත්වය %	පිරිවැය රු.'000	අධ්‍යක්ෂවරුන්ගේ/වෙළඳපොළ තක්සේරුව රු.'000
සමාගම						
පීපල්ස් ලීසිං ෆීල්ඩ් මැනේජමන්ට් ලීමිටඩ්	100.00	175,000	385,556	100.00	175,000	332,983
පීපල්ස් ලීසිං ප්‍රොපර්ටි ඩිවෙලොප්මන්ට් ලීමිටඩ්	100.00	550,000	985,396	100.00	550,000	1,013,914
පීපල්ස් ලීසිං හැව්ලොක් ප්‍රොපර්ටීස් ලීමිටඩ්	100.00	600,000	728,694	100.00	600,000	626,158
පීපල්ස් මයික්‍රො කොමර්ස් ලීමිටඩ්	100.00	150,000	504,701	100.00	150,000	367,437
පීපල්ස් ඉන්ෂුරන්ස් පීඑල්සී	75.00	600,000	4,515,000	75.00	600,000	2,955,000
ලංකන් එලයන්ස් ෆින්ෂියල් ලීමිටඩ්	51.00	1,138,788	2,272,595	51.00	1,138,788	1,482,658
එකතුව		3,213,788	9,391,942		3,213,788	6,778,150

පීපල්ස් ඉන්ෂුරන්ස් පීඑල්සී හැරුණුවිට පරිපාලනයන් කොළඹ කොටස් වෙළඳපොළෙහි ප්‍රකාශිත නොවේ. පරිපාලනයන්හි ආයෝජන පිළිබඳ අධ්‍යක්ෂවරුන්ගේ තක්සේරුව ශුද්ධ වත්කම් පදනමක් මත ධාරණය කොට ඇත. පීපල්ස් ඉන්ෂුරන්ස් පීඑල්සී වෙළඳපොළ වටිනාකම් පදනමක් මත තක්සේරු කොට ඇත.

මූල්‍ය ප්‍රකාශ සඳහා සටහන්

29. පරිපාලනයන් හි ආයෝජන (සබැඳේ)

ප්‍රමාණාත්මක සුළු කොටස් හිමි අයිතියක් සහිත සමූහයේ පරිපාලනයන් සම්බන්ධ තොරතුරු පහත වගුවෙහි සාරාංශගත කෙරේ.

මාර්තු 31 දිනෙන් අවසන් වූ වසර සඳහා	2022			2021		
	පිපල්ස් ඉන්ජුවරන්ස් පිපල්ස් රු.'000	ලංකන් ඵලායන්ස් ආයෝජන ලිමිටඩ් රු.'000	එකතුව රු.'000	පිපල්ස් ඉන්ජුවරන්ස් පිපල්ස් රු.'000	ලංකන් ඵලායන්ස් ආයෝජන ලිමිටඩ් රු.'000	එකතුව රු.'000
	සුළු කොටස් හිමි අයිතිය (NCI) ප්‍රතිශතය	25%	49%		25%	49%
ශුද්ධ මෙහෙයුම් ආදායම	4,562,288	449,753	5,012,041	5,294,873	361,819	5,656,692
අඩු කිරීම: මෙහෙයුම් වියදම්	4,254,559	478,043	4,732,602	3,728,072	303,451	4,031,523
ආදායම් බදු වලට පෙර ලාභය	307,729	(28,290)	279,439	1,566,801	58,368	1,625,169
අඩු කිරීම: ආදායම් බදු වියදම්	217,338	(7,556)	209,782	363,208	55,468	418,676
බදු වලට පසු ලාභය	90,391	(20,734)	69,657	1,203,593	2,900	1,206,493
සුළු කොටස් හිමි අයිතිය (NCI) වෙත වෙන්කරන ලද ලාභය	22,598	(10,160)	12,438	300,898	1,421	302,319

මාර්තු 31 දිනට	2022			2021		
	පිපල්ස් ඉන්ජුවරන්ස් පිපල්ස් රු.'000	ලංකන් ඵලායන්ස් ආයෝජන ලිමිටඩ් රු.'000	එකතුව රු.'000	පිපල්ස් ඉන්ජුවරන්ස් පිපල්ස් රු.'000	ලංකන් ඵලායන්ස් ආයෝජන ලිමිටඩ් රු.'000	එකතුව රු.'000
	මුදල් සහ මුදලට සමාන දේ	642,756	124,218	766,974	1,045,082	42,604
බැංකු සහ මූල්‍ය ආයතන වල ශේෂයන්	2,561,413	1,997,930	4,559,343	2,815,391	505,607	3,320,998
ණය සහ ලැබීම්	2,709,882	10,964,065	13,673,947	2,558,607	4,735,863	7,294,470
රක්ෂණ සහ ප්‍රතිරක්ෂණ ලැබීම්	1,931,657	-	1,931,657	1,643,629	-	1,643,629
මූල්‍ය වත්කම් - වෙනත් විස්තීර්ණ ආදායම ඔස්සේ සාධාරණ අගයට	299,663	-	299,663	426,376	-	426,376
ක්‍රමයෙන් පිරිවැය අනුව ණය සාධනපත්‍ර	2,750,582	918,504	3,669,086	864,494	691,274	1,555,768
දේපළ පිරිසහ සහ උපකරණ හා අස්පාඨය වත්කම්	106,954	183,036	289,990	182,322	147,778	330,100
වෙනත් වත්කම්	1,099,636	356,326	1,455,962	1,597,954	204,811	1,802,765
මුළු වත්කම්	12,102,543	14,544,079	26,646,622	11,133,855	6,327,937	17,461,792
බැංකු වෙත ගෙවිය යුතු	184,738	796,993	981,731	3,020	105,449	108,469
ගනුදෙනුකරුවන් වෙත ගෙවිය යුතු	-	8,665,037	8,665,037	-	2,944,262	2,944,262
වෙනත් මූල්‍ය වගකීම්	969,610	528,323	1,497,933	691,728	273,396	965,124
වෙනත් වගකීම්	216,897	97,658	314,554	482,995	97,658	580,653
රක්ෂණ වගකීම් සහ ගෙවිය යුතු ප්‍රතිරක්ෂණ	5,982,246	-	5,982,246	5,089,039	-	5,089,039
මුළු වගකීම්	7,353,491	10,088,011	17,441,501	6,266,782	3,420,765	9,687,547
ශුද්ධ වත්කම් වටිනාකම	4,749,052	4,456,068	9,205,120	4,867,073	2,907,172	7,774,245
සුළු කොටස් හිමි අයිතියෙහි ධාරණ අගය	1,187,263	2,183,473	3,370,736	1,216,768	1,424,514	2,641,283

30. ආයෝජන දේපල

ගිණුම්කරණ ප්‍රතිපත්තිය

ආයෝජන දේපල යනු භාණ්ඩ හෝ සේවා සේවා සැපයීම් හෝ පරිපාලන අවස්ථා වෙනුවෙන් භාවිත කෙරෙන, නමුත් සාමාන්‍ය ව්‍යාපාර කටයුතු වලදී විකිණීම සඳහා නොපවතින, කුලී ආදායම් උපයා ගැනීම සඳහා හෝ ප්‍රාග්ධනය ඉහළ නංවා ගැනීම සඳහා හෝ මෙම අරමුණු දෙකම සඳහා රඳවාගත් දේපල වේ.

ආයෝජන දේපල මූලිකව පිරිවැය අනුව හඳුනාගැනේ. මූලික හඳුනාගැනීමෙන් අනතුරුව මූල්‍ය තත්ත්වය පිළිබඳ ප්‍රකාශ දිනයේ දී වෙළෙඳපොළ තත්ත්වයන් පිළිබිඹු වන පරිදි ආයෝජන දේපල සාධාරණ අගය අනුව ප්‍රකාශයට පත් කෙරේ. සාධාරණ අගය වෙනස් වීම හේතුවෙන් උද්ගතවන ලාභ හෝ අලාභ ඒවා උද්ගත වන වසරේ ආදායම් ප්‍රකාශයෙහි ඇතුළත් කෙරේ.

එක් සමූහ සමාගමක් මගින් තවත් සමූහ සමාගමක ආයෝජන දේපල වලින් සැලකිය යුතු කොටසක් අත්පත් කොටගෙන ඇති නම්, එවැනි ආයෝජන දේපල ඒකාබද්ධ මූල්‍ය ප්‍රකාශයන්හි දේපල, පිරිසහ හා උපකරණ වශයෙන් සැලකෙන අතර ශ්‍රී ලංකා ගිණුම්කරණ ප්‍රමිති අංක 16 දේපල, පිරිසහ හා උපකරණ යටතේ ගිණුම්ගත කෙරේ.

හඳුනාගැනීමෙන් බැහැර කිරීම්

ආයෝජන දේපලක් බැහැර කිරීමේදී හෝ එහි බැහැර කිරීමෙන් අනාගත ආර්ථික ප්‍රතිලාභ ලබා ගැනීමට නොහැකි අවස්ථාවකදී ආයෝජන දේපල හඳුනාගැනීමෙන් බැහැර කෙරේ. ආයෝජන දේපලක් විශ්‍රාම ගැන්වීමෙන් හෝ බැහැර කිරීමෙන් උද්ගත වන කවර හෝ ලාභ හෝ අලාභ අදාළ විශ්‍රාම ගැන්වීම හෝ බැහැර කිරීම සිදුකළ වසරේ ආදායම් ප්‍රකාශයෙහි හඳුනාගැනේ.

ආයෝජන දේපල වෙත/ ආයෝජන දේපල වෙතින් පසුකාලීන මාරුකිරීම්

ආයෝජන දේපල වෙත මාරු කිරීම් සිදු කෙරෙනුයේ අවසන් ගිණුම්කරුගේ ගිණුම්කරීත්වය සහිතව භාවිතය වෙනසක් පවතින විට, වෙනත් පාර්ශවයක් ලෙස මෙහෙයුම් කල්බදු අරඹන විට හෝ ඉදිකිරීම් හෝ සංවර්ධනයක් සම්පූර්ණ කිරීමේ දී පමණි.

ආයෝජන දේපල වෙතින් මාරු කිරීමක් සිදු කරනුයේ ගිණුම්කරුගේ සහ ගිණුම්කරීත්වය සහිතව භාවිතයේ වෙනසක් සිදු වූ විට හෝ විකිණීමේ අදහසක් සහිතව සංවර්ධන ආරම්භ කළ අවස්ථාවකදී පමණි.

ගිණුම්කරුගේ ගිණුම්කරීත්වය සහිත දේපල හෝ තොග වෙත ආයෝජන දේපල වලින් මාරු කිරීම්, භාවිතය වෙනස් වූ දිනයේ දී සාධාරණ අගය අනුව පසුකාලීන ගිණුම්ගත කිරීම් සඳහා දේපලෙහි උපකල්පිත පිරිවැය වේ. ගිණුම්කරු සතු දේපලක් වශයෙන් සමාගම සතු දේපල දේපලක් ආයෝජන දේපලක් බවට පත්වන්නේ නම්, සමාගම මගින් භාවිතයේ වෙනස සිදු වූ දිනය දක්වා දේපල, පිරිසහ සහ උපකරණ යටතේ දක්වා ඇති ප්‍රතිපත්තිය අනුව එවැනි දේපල ගිණුම්ගත කෙරේ.

ගිණුම්කරු සතු දේපල සහ තොග වලින් ආයෝජන දේපල වෙත මාරු කිරීම් සඳහා, අදාළ දිනයේ දී දේපලෙහි සාධාරණ අගය සහ එහි පෙර ධාරණ අගය අතර වෙනස ආදායම් ප්‍රකාශයෙහි හඳුනා ගැනේ. සමාගම මගින් ස්වයං ඉදිකිරීම් ආයෝජන දේපලක් ඉදිකිරීම හෝ සංවර්ධනය සම්පූර්ණ කළ පසු, අදාළ දිනයෙහි දේපලෙහි සාධාරණ අගය සහ එහි පෙර ධාරණ අගය අතර කවර හෝ වෙනසක් ආදායම් ප්‍රකාශයේ හඳුනාගැනේ.

ආයෝජන දේපලවල සාධාරණ අගය

සමාගමේ සහ සමූහයේ ආයෝජන දේපල සාධාරණ අගය අනුව නිරූපණය කෙරේ. සමාන ආකාරයේ වත්කම් වල ප්‍රවර්තන වෙළෙඳපොළ මිල පවතින විට, එවැනි සාක්ෂි මෙකී වත්කම් වල සාධාරණ අගයන් ඇස්තමේන්තු ගත කිරීමේදී සැලකිල්ලට ගැනේ. එබඳු තොරතුරු නොමැති විටකදී, සමූහය සහ සමාගම මගින් සමාන ආකාරයේ දේපලවල ප්‍රවර්තන වෙළෙඳපොළ කුලී වලින් උකහාගත් ඇස්තමේන්තු මත පදනම් වූ වට්ටම්ගත මුදල් ප්‍රවාහ අනාවැකි සැලකිල්ලට ගනිමින් සාධාරණ අගයන් වශයෙන් ආරෝපණය කළ හැකි වටිනාකම් සාධාරණ පරිදි සාධාරණ අගය ඇස්තමේන්තු ආශ්‍රයෙන් නිර්ණය කෙරෙන අතර එහිදී මුදල් ප්‍රවාහයන්හි වටිනාකම සහ කාලගණනය පිළිබිඹු වේ.

සාධාරණ අගය නිර්ණය කිරීම

තක්සේරුකරනයට ලක් වන දේපල වල පරිශ්‍රය සහ කාණ්ඩය පිළිබඳ මෑත කාලීන අත්දැකීම් සහිත පිළිගත් සුදුසුකම් ලත් සහිත බාහිර හා ස්වාධීන තක්සේරුකරුවන් විසින් සෑම වසරකදීම ආයෝජන දේපල කළඹ තක්සේරු කරන ලැබේ. අදාළ කාලසීමාව තුළ වන මූල්‍ය කාල පරිච්ඡේදයන් සඳහා අධ්‍යක්ෂ මණ්ඩලය විසින් සාධාරණ අගය නිර්ණය කෙරේ.

මිනුම්කරණ දිනයේ දී වෙළෙඳවෙළෙඳපොළ සහභාගිකයින් අතර සාමාන්‍ය ගනුදෙනුවකදී අදාළ දේපල විකිණිය හැකි වටිනාකම පිළිබඳ ඇස්තමේන්තුවක් ආශ්‍රයෙන් හෝ භාවිතයේදී එහි වෙළෙඳපොළ වටිනාකම මත පදනම්ව සාධාරණ අගය තීරණය කරනු ලැබේ.

සමූහය තුළ කල්බදු පදනමට දෙන ලද ආයෝජන දේපල

මව් සමාගමට හෝ කවර හෝ පරිපාලිතයක් වෙත කල්බදු පදනමට දෙන ලද දේපලක් සමූහය පාර්ශවයෙන් ගිණුම්කරුගේ ගිණුම්කරීත්වය සහිත වශයෙන් සැලකෙන අතර සාමෝධානික අරමුණු උදෙසා ගැලපුම් සිදුකෙරේ.

ගිණුම්කරුගේ පදිංචිය සහිත දේපල සහ ආයෝජන දේපල

කිසියම් දේපලක් ආයෝජන දේපලක් වශයෙන් සුදුසුකම් ලබන්නේද යන්න තීරණය කිරීමේදී සමූහය/සමාගම මගින් අදාළ දේපල වෙත ආරෝපණය කළ හැකි මුදල් ප්‍රවාහ පමණක් නොව වෙනත් වත්කම් වලට ද අදාළ වන මුදල් ප්‍රවාහ ස්වාධීනව උත්පාදනය කරන්නේදැයි විනිශ්චයක් සිදු කරයි. අනුශාංගික සේවා සැලකිය යුතු මට්ටමක පවතීද යන්න සහ නිර්ණය කිරීමේදී අදාළ දේපල ආයෝජන දේපලක් වශයෙන් සුදුසුකම් නොලබන අවස්ථාවකදීද මෙම විනිශ්චය භාවිත කෙරේ.

මූල්‍ය ප්‍රකාශ සඳහා සටහන්

30. ආයෝජන දේපල (සබැඳේ)

මාර්තු 31 දිනට	සමාගම		සමූහය	
	2022	2021	2022	2021
	රු.'000	රු.'000	රු.'000	රු.'000
අප්‍රියෙල් 1 දිනට ශේෂය	-	-	820,664	1,131,596
වසර තුළදී එක්කිරීම්	-	-	-	-
වසර තුළදී මාරුකිරීම්	-	-	-	(310,932)
මාර්තු 31 දිනට ශේෂය	-	-	820,664	820,664

කොළඹ 7, හැව්ලොක් පාර, අංක 7 සහ 9 දරන ස්ථානයේ පිහිටි ඉඩම් සහ ගොඩනැගිලි මහජන බැංකුව, පීපල්ස් ඉන්ෂුරන්ස් පීඑල්සී සහ පීපල්ස් ලීසිං ඇන්ඩ් ගයින්ෆාන්ස් පීඑල්සී වෙත පීපල්ස් ලීසිං හැව්ලොක් ප්‍රොපර්ටීස් ලිමිටඩ් මගින් කුලියට දෙන ලදී. සමූහයේ මූල්‍ය ප්‍රකාශයන් හි, එබඳු දේපල වෙන් කොට ඇති අතර මහජන බැංකුව වෙත කුලියට දෙන ලද කොටස සමූහයේ ආයෝජන දේපල වශයෙන් වර්ග කොට ඇත. වර්ග කිරීමේ පදනම වශයෙන් කුලියට දෙන ලද වර්ග අඩි සංඛ්‍යාව පදනම් කරගෙන ඇත.

ඉහත ආයෝජන දේපලේ වෙළඳපොළ වටිනාකම 2021 දෙසැම්බර් 31 වැනි දිනට සමාගම සහ සමූහය සමඟ සම්බන්ධ නොවූ ස්වාධීන තක්සේරුකරුවකු වන කේ.ටී.ඩී. තිසේරා මහතා විසින් තක්සේරු කරන ලදී.

ඉහත ආයෝජන දේපල සම්බන්ධ හඳුනාගත් කුලී ආදායම් පිටු අංක 228 හි සටහන 10 හි අනාවරණය කොට ඇත.

ඉහත ආයෝජන දේපල සම්බන්ධව හඳුනාගත් සෘජු මෙහෙයුම් වියදම් පිටු අංක 234 හි සටහන 15 හි හෙළිදරව් කොට ඇත.

31. වෙනත් වත්කම්

ගිණුම්කරණ ප්‍රතිපත්තිය

සමාගම සහ සමූහය මගින් ඔවුන්ගේ සියලුම වෙනත් වත්කම්, වෙනත් මූල්‍ය වත්කම් සහ වෙනත් මූල්‍ය නොවන වත්කම් වශයෙන් වර්ග කරනු ලැබේ. වෙනත් මූල්‍ය නොවන වත්කම් ප්‍රධාන වශයෙන් අයකර ගත හැකි එකතු කළ අගය මත බදු, තොග සහ වෙනත් අයකර ගත හැකි දේ වලින් සමන්විත වේ. අන්තිකාරම් ගෙවීම් ඓතිහාසික පිරිවැය අනුව ධාරණය කරනු ලැබේ.

මාර්තු 31 දිනට	සටහන	පිටු අංකය	සමාගම		සමූහය	
			2022	2021	2022	2021
			රු.'000	රු.'000	රු.'000	රු.'000
වෙනත් මූල්‍ය වත්කම් - රක්ෂණ කොමිස්			108,493	126,949	-	-
මූල්‍ය නොවන වත්කම්	31.1	274	640,661	448,711	831,826	932,458
එකතුව			749,154	575,660	831,826	932,458

31.1 මූල්‍ය නොවන වත්කම්

මාර්තු 31 දිනට	සටහන	පිටු අංකය	සමාගම		සමූහය	
			2022	2021	2022	2021
			රු.'000	රු.'000	රු.'000	රු.'000
අන්තිකාරම් ගෙවීම්			111,524	105,693	81,928	68,320
ලැබිය යුතු ලාභාංශ			225,000	-	-	-
තොග			33,015	58,380	40,815	65,708
පෙරදාගෙවූ වියදම්			94,605	72,367	100,814	81,759
සේවක ණය මත ක්‍රමක්ෂය නොකළ පිරිවැය (1 වැනි දින වෙතස)	31.2	275	54,211	78,624	54,360	78,924
විලම්බිත වියදම්			-	-	151,388	210,104
වෙනත් ලැබීම්			122,306	133,647	402,521	427,643
එකතුව			640,661	448,711	831,826	932,458

31.2 සේවක ණය මත ක්‍රමක්ෂය නොකළ පිරිවැය (1 වැනි දින වෙනස)

මාර්තු 31 දිනට	සමාගම		සමූහය	
	2022	2021	2022	2021
	රු.'000	රු.'000	රු.'000	රු.'000
අප්‍රියෙල් 1 දිනට ශේෂය	78,624	123,264	78,924	123,264
වසර සඳහා අයකිරීම	(24,413)	(44,640)	(24,564)	(44,340)
මාර්තු 31 දිනට ශේෂය	54,211	78,624	54,360	78,924

32. දේපළ, පිරිසත හා උපකරණ

ගිණුම්කරණ ප්‍රතිපත්තිය

හඳුනාගැනීමේ පදනම

දේපළ, පිරිසත හා උපකරණ යනු සේවා හෝ පරිපාලන කාර්යයන් සඳහා රඳවාගත හැකි වන භෞතිකමය අයිතමයන් වන අතර, ඒවා වසරකට වැඩි කලක් භාවිතයට අපේක්ෂිතය.

වත්කමක් ආශ්‍රිත අනාගත ආර්ථික ප්‍රතිලාභ සමාගම වෙත ගලා ඒමේ සම්භාවිතාවක් ඇති නම් සහ අදාළ වත්කමෙහි පිරිවැය සාධාරණ අයුරින් මැනිය හැකි නම් දේපළ, පිරිසත හා උපකරණ හඳුනාගැනේ.

මිනුම්කරණ පදනම

හඳුනාගැනීම සඳහා යෝග්‍ය වන දේපළ, පිරිසත හා උපකරණ අයිතමයක් එහි පිරිවැය අනුව මූලිකව හඳුනාගැනේ. එම පිරිවැය අදාළ වත්කම අත්පත් කරගැනීම සඳහා සෘජුව ආරෝපනය කළ හැකි දරන ලද වියදම සහ පසුව එයට කොටස් එක් කිරීමට හෝ ප්‍රතිස්ථාපනය කිරීමට යොදන ලද පිරිවැයෙන් සමන්විත වේ. ස්වයං නිර්මිත වත්කමක පිරිවැය අමුද්‍රව්‍ය පිරිවැය හා සෘජු ශ්‍රමය, එය ක්‍රියාකාරී තත්ත්වයට ගෙවී සඳහා දරන ලද කවර හෝ පිරිවැය, අයිතමයන් ඉවත් කිරීමේ හා අදාළ පරිශ්‍රයේ ප්‍රතිස්ථාපනය කිරීමේ පිරිවැයෙන් සමන්විත වේ. ආශ්‍රිත උපකරණයෙහි ක්‍රියාකාරීත්වය සඳහා වැදගත් වන මිලදී ගත් මෘදුකාංග පරිසනක උපකරණයෙහි කොටසක් වශයෙන් ප්‍රාග්ධනීකරණය කෙරේ.

දේපළ, පිරිසත හා උපකරණ අයිතමයක කොටස් විවිධ සඵල ජීවකාල සහිත වන විට, ඒවා දේපළ, පිරිසත හා උපකරණ වල වෙනම අයිතමයන් (ප්‍රධාන සංරචක) වශයෙන් ගිණුම්ගත කෙරේ.

සමාගම සහ සමූහය මගින් පිරිසත හා උපකරණ සඳහා පිරිවැය ආකෘතියක් යොදවමින් කවර හෝ අවස්ථාමය පිරිවැය සමගින් මිලදී ගැනීමේ හෝ ඉදිකිරීමේ පිරිවැයෙන් සමුච්චිත ක්ෂය හා කවර හෝ සමුච්චිත අපහායනය අලාභයන් අඩු කොට වාර්තා කෙරේ.

පසුකාලීන පිරිවැය

කිසියම් කොටසක් හා බැඳුණු අනාගත ආර්ථික ප්‍රතිලාභ සමූහය වෙත ගලා එන්නේ නම් සහ එහි පිරිවැය විශ්වාසනීය අයුරින් මැනිය හැකි නම් දේපළ පිරිසත සහ උපකරණ කොටසක් ප්‍රතිස්ථාපනය කිරීමේ පිරිවැය ධාරණ අගය තුළ හඳුනා ගැනේ. දේපළ පිරිසත හා උපකරණ එදිනෙදා සේවා කිරීමේ පිරිවැය ඒවා වැය කළ අවස්ථාවේදී ආදායම් ප්‍රකාශයට අය කෙරේ.

අළුත්වැඩියාව සහ නඩත්තුව

අළුත්වැඩියා සහ නඩත්තු පිරිවැය ඒවා දරන ලද මූල්‍යමය කාලපරිච්ඡේදය තුළ ආදායම් ප්‍රකාශයට අය කෙරේ. ප්‍රධාන පෙළේ අළුත්වැඩියාවන් සම්බන්ධ පිරිවැය, පවතින වත්කම් වල ආසන්නතම තක්සේරු කරන ලද සම්මත කාර්යසාධනයට වැඩි අනාගත ආර්ථික ප්‍රතිලාභ සමූහය වෙත ගලාඒමක් සිදුවන අවස්ථාවේදී සහ අළුත්වැඩියාවේදී අදාළ වත්කමෙහි හඳුනාගත හැකි කොටසක් ප්‍රතිස්ථාපනය කිරීමේදී, ධාරණ අගය තුළ ඇතුළත් කෙරේ. ආශ්‍රිත වත්කමෙහි අවශේෂ සඵල ජීවකාලය තුළ ප්‍රධාන පෙළේ අලුත්වැඩියාවන් ක්ෂය කෙරේ.

හඳුනාගැනීමෙන් බැහැර කිරීම

දේපළ, පිරිසත හා උපකරණ ඒවා ඉවත් කිරීමේදී හෝ එමගින් කිසිදු අනාගත ආර්ථික ප්‍රතිලාභයක් අපේක්ෂා කළ නොහැකි විටකදී හඳුනාගැනීමෙන් බැහැර කෙරේ. දේපළ, පිරිසත හා උපකරණ අයිතමයක් හඳුනාගැනීමෙන් බැහැර කිරීමෙන් උද්ගත වන ලාභය හෝ අලාභය අදාළ අයිතමය හඳුනාගැනීමෙන් බැහැර කරන ලද වසරේදී වෙනත් මෙහෙයුම් ආදායම යටතේ ආදායම් ප්‍රකාශය වෙත ඇතුළත් කෙරේ.

ක්ෂයවීම්

වත්කම තුළ අන්තර්ගත අනාගත ආර්ථික ප්‍රතිලාභ වල අපේක්ෂිත පරිභෝජන රටාව පැහැදිලිව දැක්වෙන බැවින්, දේපළ පිරිසත සහ උපකරණ වල පිරිවැය වල එක් එක් අයතමයන්හි ඇස්තමේන්තුගත ප්‍රයෝජනවත් ආයු කාලය පුරා සරල මාර්ග ක්‍රමයක් භාවිත කරමින් ආදායම් ප්‍රකාශයෙහි ක්ෂය වශයෙන් හඳුනාගැනේ. ඉඩම් ක්ෂයවීමට භාජනය නොවේ.

මූල්‍ය ප්‍රකාශ සඳහා සටහන්

32. දේපළ, පිරිසක හා උපකරණ (සබැඳේ)

ඇස්තමේන්තුගත සඵල ජීව කාලයන් පහත දැක්වෙන පරිදි වේ.

වත්කම් කාණ්ඩය	වසරකට %	කාලසීමාව
සින්තක්කර ගොඩනැගිලි	2	වසර 50
බදු දේපළ වල වැඩිදියුණු කිරීම්	25	වසර 4
මෝටර් රථ	12.5 - 20	වසර 5 - 8
පරිසනක දෘඩාංග	20	වසර 5
කාර්යාල උපකරණ	10 - 20	වසර 5 - 10
ගෘහභාණ්ඩ හා උපාංග	20	වසර 5

ඉහත අනුපාතයන් සමූහයේ සියලුම සමාගම් මගින් සංගතව භාවිත කෙරේ. දේපළ, පිරිසක සහ උපකරණ වල එක් එක් සැලකිය යුතු කොටස් සඳහා ක්ෂයවීමේ අනුපාතයන් වෙන වෙනම නිර්ණය කෙරෙන අතර, ඒවා කළමනාකාරිත්වය අදහස් කරන පරිදි මෙහෙයවීම් සඳහා අවශ්‍ය පරිශ්‍රය සහ තත්වය තුළ භාවිතයට සුදුසු බවට පත්වූ පසු ක්ෂයවීම ආරම්භ කෙරේ. වත්කමක් ක්ෂයවීම, අදාල වත්කම විකිණීම සඳහා රඳවාගත් වශයෙන් වර්ග කරන ලද දිනය සහ වත්කම හඳුනාගැනීමෙන් බැහැර කරන ලද දිනය යන දෙකෙන් කලින් එළබෙන දිනයේදී අවසන් වේ. ක්ෂයවීමේ ක්‍රමවේදයන්, සඵල ජීව කාල සහ අවශේෂ වටිනාකම් එක් එක් වාර්තාකරන දිනයේ දී නැවත සමාලෝචනය කර අවශ්‍ය නම් ගැලපුම් සිදු කෙරේ.

දේපළ, පිරිසක හා උපකරණ වල සඵල ජීවකාලය

සමූහය සහ සමාගම මගින් ඒවායේ ඇස්තමේන්තු ගත අවශේෂ වටිනාකම් සැලකිල්ලට ගැනීමෙන් අනතුරුව ඒවායේ ඇස්තමේන්තුගත සඵල ජීව කාලය පුරා සරල මාර්ගික ක්‍රමවේදය භාවිතා කරමින් දේපළ, පිරිසක සහ උපකරණ ක්ෂය කරනු ලැබේ. සඵල ජීව කාලය මගින්, සමූහයේ දේපළ, පිරිසක සහ උපකරණ භාවිතයෙන් සමාගම සහ සමූහය අනාගත ආර්ථික ප්‍රතිලාභ ලබාගැනීමට අදහස් කරන කාලසීමාව සම්බන්ධ කළමනාකාරිත්වයෙහි ඇස්තමේන්තුව නියෝජනය වේ. අවශේෂ වටිනාකම මගින්, වත්කමක් දැනටමත් එහි ජීව කාලයේ අවසානයට ළඟා වූ බවට සහ එහි සඵල ජීව කාලයේ අවසානයේ දී අපේක්ෂිත තත්වයට පත්ව ඇති බවට සලකමින්, බැහැර කිරීමේ ඇස්තමේන්තුගත පිරිවැය අඩු කිරීමෙන් පසු, අදාල වත්කම විකිණීමෙන් සමූහය/ සමාගම් වර්තමානයේදී ලබාගත හැකි කළමනාකාරිත්වයෙහි ඇස්තමේන්තුගත වටිනාකම් නියෝජනය වේ. අපේක්ෂිත භාවිත මට්ටමෙහි සහ තාක්ෂණික වර්ධනයන් වල වෙනස්කම් මෙකී වත්කම් වල ආර්ථික තත්වය, සඵල ජීව කාලය සහ අවශේෂ වටිනාකම් කෙරෙහි බලපෑ හැකි අතර එවිට එහි ප්‍රතිඵලයක් වශයෙන් අනාගත ක්ෂය අයකිරීම වෙන බලපෑම් ඇති වෙයි.

32.1 දේපළ, පිරිසක හා උපකරණ - සමාගම

	සින්තක්කර ඉඩම් හා ගොඩනැගිලි රු.'000	බදු දේපළ වල වැඩිදියුණු කිරීම් රු.'000	මෝටර් රථ රු.'000	පරිසනක දෘඩාංග රු.'000	කාර්යාල උපකරණ රු.'000	ගෘහභාණ්ඩ සහ උපාංග රු.'000	එකතුව රු.'000
පිරිවැය							
2021 අප්‍රියෙල් 1 දිනට ශේෂය	573,840	56,872	225,723	760,265	683,850	459,981	2,760,531
එකතු කිරීම්	149,702	-	215,101	122,169	39,451	8,993	535,416
බැහැර කිරීම්	-	-	(2,020)	(7,327)	(57,335)	(28,476)	(95,158)
මාරු කිරීම්	-	-	-	(160)	160	-	-
2022 මාර්තු 31 දිනට ශේෂය	723,542	56,872	438,804	874,947	666,126	440,498	3,200,789
අඩු කිරීම්: සමුච්චිත ක්ෂය							
2021 අප්‍රියෙල් 1 දිනට ශේෂය	3,234	56,872	75,255	612,873	547,487	415,560	1,711,281
වසර සඳහා අයකිරීම්	471	-	23,466	69,806	55,899	18,922	168,564
බැහැර කිරීම්	-	-	(1,052)	(7,016)	(56,294)	(28,470)	(92,832)
2022 මාර්තු 31 දිනට ශේෂය	3,705	56,872	97,669	675,663	547,092	406,012	1,787,013
2022 මාර්තු 31 දිනට ශුද්ධ පොත් අගය	719,837	-	341,135	199,284	119,034	34,486	1,413,776

	සිත්තකර ඉඩම් හා ගොඩනැගිලි රු.'000	බදු දේපළ වල වැඩිදියුණු කිරීම් රු.'000	මෝටර් රථ රු.'000	පරිසනක දෘඩාංග රු.'000	කාර්යාල උපකරණ රු.'000	ගෘහභාණ්ඩ සහ උපාංග රු.'000	එකතුව රු.'000
පිරිවැය							
2020 අප්‍රියෙල් 1 දිනට ශේෂය	573,840	56,872	278,163	766,212	704,670	450,446	2,830,203
එකතු කිරීම්	-	-	-	33,922	54,104	16,664	104,690
බැහැර කිරීම්	-	-	(52,440)	(39,869)	(74,924)	(7,129)	(174,362)
2021 මාර්තු 31 දිනට ශේෂය	573,840	56,872	225,723	760,265	683,850	459,981	2,760,531
අඩු කිරීම්: සමුච්චිත ක්ෂය							
2020 අප්‍රියෙල් 1 දිනට ශේෂය	2,763	56,794	85,461	586,278	556,502	398,476	1,686,274
වසර සඳහා අයකිරීම්	471	78	15,841	63,242	64,589	23,139	167,360
බැහැර කිරීම්	-	-	(26,047)	(36,647)	(73,604)	(6,055)	(142,353)
2021 මාර්තු 31 දිනට ශේෂය	3,234	56,872	75,255	612,873	547,487	415,560	1,711,281
2021 මාර්තු 31 දිනට ශුද්ධ පොත් අගය	570,606	-	150,468	147,392	136,363	44,421	1,049,250

32.2 දේපළ, පිරිසහ හා උපකරණ - සමූහය

	සිත්තකර ඉඩම් හා ගොඩනැගිලි රු.'000	බදු දේපළ වල වැඩිදියුණු කිරීම් රු.'000	මෝටර් රථ රු.'000	පරිසනක දෘඩාංග රු.'000	කාර්යාල උපකරණ රු.'000	ගෘහභාණ්ඩ සහ උපාංග රු.'000	එකතුව රු.'000
පිරිවැය							
2021 අප්‍රියෙල් 1 දිනට ශේෂය	3,537,387	58,583	510,821	879,870	1,006,726	531,985	6,525,372
එකතු කිරීම්	149,702	-	92,205	137,696	45,225	32,330	457,158
බැහැර කිරීම්	-	-	(177,260)	(7,712)	(57,795)	(29,786)	(272,553)
මාරු කිරීම්	-	-	-	(160)	160	-	-
විනිමය අනුපාත විවලය	-	-	6,240	9,363	4,178	10,109	29,890
සාධාරණ අගය ගැලපුම්	-	-	-	-	-	-	-
2022 මාර්තු 31 දිනට ශේෂය	3,687,089	58,583	432,006	1,019,057	998,494	544,638	6,739,867
අඩු කිරීම්: සමුච්චිත ක්ෂය							
2021 අප්‍රියෙල් 1 දිනට ශේෂය	381,717	57,349	175,372	700,009	709,051	467,609	2,491,107
එකතු කිරීම්	63,805	-	43,592	84,197	72,835	32,029	296,458
බැහැර කිරීම්	-	-	(71,508)	(7,016)	(56,294)	(28,470)	(163,288)
මාරු කිරීම්	-	-	-	-	-	-	-
විනිමය අනුපාත විවලය	-	-	1,105	6,210	9,999	7,594	24,908
2022 මාර්තු 31 දිනට ශේෂය	445,522	57,349	148,561	783,400	735,591	478,762	2,649,185
2022 මාර්තු 31 දිනට ශුද්ධ පොත් අගය	3,241,567	1,234	283,445	235,657	262,903	65,876	4,090,682

මූල්‍ය ප්‍රකාශ සඳහා සටහන්

32. දේපළ, පිරිසක හා උපකරණ (සබැඳේ)

	සින්තක්තර ඉඩම් හා ගොඩනැගිලි රු.'000	බදු දේපළ වල වැඩිදියුණු කිරීම් රු.'000	මෝටර් රථ රු.'000	පරිසනක දෘඩාංග රු.'000	කාර්යාල උපකරණ රු.'000	ගෘහභාණ්ඩ සහ උපාංග රු.'000	එකතුව රු.'000
පිරිවැය							
2020 අප්‍රියෙල් 1 දිනට ශේෂය	3,226,454	58,583	693,357	881,755	999,658	530,039	6,389,846
එකතු කිරීම්	-	-	9,440	37,085	81,547	24,252	152,324
බැහැර කිරීම්	(55)	-	(191,976)	(39,869)	(74,924)	(22,599)	(329,423)
මාරු කිරීම්/ගැලපුම්	310,988	-	-	-	-	-	310,988
විනිමය අනුපාත විචල්‍ය	-	-	-	899	445	293	1,637
2022 මාර්තු 31 දිනට ශේෂය	3,537,387	58,583	510,821	879,870	1,006,726	531,985	6,525,372
අඩු කිරීම්: සමුච්චිත ක්ෂය							
2020 අප්‍රියෙල් 1 දිනට ශේෂය	317,912	57,271	205,642	658,593	706,349	445,709	2,391,476
වසර සඳහා අයකිරීම්	63,805	78	44,373	74,400	75,807	33,782	292,245
බැහැර කිරීම්	-	-	(74,643)	(33,611)	(73,604)	(11,980)	(193,838)
විනිමය අනුපාත විචල්‍ය	-	-	-	627	499	98	1,224
2021 මාර්තු 31 දිනට ශේෂය	381,717	57,349	175,372	700,009	709,051	467,609	2,491,107
2021 මාර්තු 31 දිනට ශුද්ධ පොත් අගය	3,155,670	1,234	335,449	179,861	297,675	64,376	4,034,265

32.3 සම්පූර්ණයෙන් ක්ෂය වූ දේපළ, පිරිසක සහ උපකරණ

වාර්තාකරණ දිනට තවමත් භාවිතයේ පවතින සම්පූර්ණයෙන් ක්ෂය වූ දේපළ, පිරිසක සහ උපකරණ වල මූලික පිරිවැය පහත දැක්වෙන පරිදි වේ:

මාර්තු 31 දිනට	සමාගම		සමූහය	
	2022 රු.'000	2021 රු.'000	2022 රු.'000	2021 රු.'000
බදු දේපළ වල වැඩිදියුණු කිරීම්	56,872	53,282	56,872	53,282
මෝටර් රථ	33,013	37,971	33,013	37,971
පරිසනක දෘඩාංග	489,153	440,942	548,306	490,175
කාර්යාල උපකරණ	359,878	397,383	395,812	431,165
ගෘහභාණ්ඩ සහ උපාංග	76,861	327,178	89,089	338,727
එකතුව	1,015,777	1,256,756	1,123,092	1,351,320

32.4 සමූහයේ සිත්තකර ඉඩම් සහ ගොඩනැගිලි

ස්ථානය	ලිපිනය	තක්සේරු දිනය	තක්සේරු ක්‍රමය	ඉඩම් ප්‍රමාණය (පර්චස්)	ගොඩනැගිලි අංකය	ගොඩනැගිලි ක්ෂේත්‍රය (වර්ග අඩි)	2022 පිරිවැය රු.'000	2022 ප්‍රත්‍යාගණනය රු.'000	2021 ප්‍රත්‍යාගණනය රු.'000
පිපල්ස් ලීසිං ඇන්ඩ් ගයින්ස් පිපල්ස් මෝටර් රථ අංගන									
මාකොල	අංක 496, මාකොල උතුර, මාකොල	31.12.2019	MCM	90	1	11,600	7,632	49,000	49,000
මාබ්ම	225/ඩී, නයාගල පාර, හෙයියන්තුඩුව, මාබ්ම	31.12.2019	MCM	330.75	1	820	22,532	75,000	75,000
මීගහමුල්ල	කන්දෙපල්ල, බෙලිගමුව, ගල්වෙල	31.12.2019	MCM	260	1	1,836	27,558	24,000	24,000
මොණරාගල	අංක 10, පොකුච්චි පාර මොණරාගල	31.12.2019	MCM	125.9	1	1,376	46,905	50,000	50,000
පරිපාලන කාර්යය									
බණ්ඩාරවෙල	අංක 35/2ඩී, වැලිමඩ පාර, බණ්ඩාරවෙල	31.12.2019	MCM	8.3	1	5,194	31,257	45,000	45,000
යාපනය	අංක 10, මහත්මා ගාන්ධි පාර, යාපනය	31.12.2019	MCM	44.72	-	-	45,764	155,063	155,063
මාතර	අංක 367, අනගාරික ධර්මපාල මාවත, මාතර	31.12.2019	MCM	40	-	-	93,599	100,000	100,000
මහනුවර	අංක 296, සේනානායක පාර, මහනුවර	31.12.2019	MCM	47.1	-	-	142,711	183,700	183,700
අනුරාධපුර	අංක 50, මෙමුච්චිපාල සේනානායක පාර, අනුරාධපුර	31.12.2019	MCM	40.51	-	-	155,882	182,295	182,295
කොළඹ	අංක 10ඩී/8 කඩුවෙල	23.03.2021	MCM	94.3	-	-	149,702	183,885	-
උප එකතුව					5		723,542	1,047,943	864,058
පිපල්ස් ලීසිං ප්‍රොපර්ටි ඩිවෙලොප්මන්ට් ලිමිටඩ්									
බොරැල්ල	අංක 1161, මරදාන පාර, කොළඹ 8	31.12.2021	MCM	104.9	2	127,621	1,532,414	2,650,000	2,500,000
උප එකතුව					2		1,532,414	2,650,000	2,500,000
පිපල්ස් ලීසිං හැච්ලොක් ප්‍රොපර්ටිස් ලිමිටඩ්									
කොළඹ 5*	අංක 7, හැච්ලොක් පාර, කොළඹ 5	31.12.2021	MCM	111.45	1	84,024	2,059,690	2,600,000	2,600,000
උප එකතුව					1		2,059,690	2,600,000	2,600,000
එකතුව					8		4,315,646	6,297,943	5,964,058

MCM: වෙළෙඳපොළ සැසඳුම් ක්‍රමය

* සමූහයේ මූල්‍ය ප්‍රකාශයන්හි රුපියල් 628,556,600 ක ඉඩම් සහ ගොඩනැගිලි පිරිවැයක් ආයෝජන දේපල වශයෙන් වර්ග කරන ලද අතර රුපියල් 1,431,133,056 ක් දේපල, පිරිසක සහ උපකරණ වශයෙන් වර්ග කරන ලදී.

මූල්‍ය ප්‍රකාශ සඳහා සටහන්

32. දේපල, පිරිසිදු හා උපකරණ (සබැඳි)

ඉහත ඉඩම් සහ ගොඩනැගිලිවල තක්සේරුව සිදුකරන ලද්දේ සමාගම සමග සම්බන්ධයක් නොමැති ස්වාධීන තක්සේරුකරුවකු වන කේ ටී ඩී තිසේරා FRICS (Eng) මහතා විසිනි. තක්සේරුව සඳහා ආයෝජන ක්‍රමවේදය, කොන්ත්‍රාත්කාර පරීක්ෂා ක්‍රමවේදය සහ සැසඳුම් ක්‍රමවේදය භාවිත කෙරිණි. සමාගමෙහි සිත්තක්කර ඉඩම් සහ ගොඩනැගිලි සාධාරණ අගය ධුරාවලියේ මට්ටම (3) යටතේ සැලකිල්ලට ගැනේ.

නාවකාලිකව භාවිතයට නොගැනෙන දේපල, පිරිසිදු සහ උපකරණ

2022 මාර්තු 31 සහ 2021 මාර්තු 31 දිනට සමූහයේ/ සමාගමේ කිසිදු භාවිතයට නොගැනෙන දේපල, පිරිසිදු සහ උපකරණ නොපැවතිණි.

සක්‍රීය භාවිතයෙන් විශ්‍රාම ගත්වන ලද දේපල, පිරිසිදු සහ උපකරණ

2022 මාර්තු 31 දිනට සහ 2021 මාර්තු 31 දිනට සමූහයේ/ සමාගමේ කිසිදු සක්‍රීය භාවිතයෙන් විශ්‍රාම ගත්වන ලද දේපල, පිරිසිදු සහ උපකරණ නොපැවතිණි.

දේපල, පිරිසිදු සහ උප උපකරණ මත ඔප්පු සීමාවක්

2022 මාර්තු 31 දිනට සහ 2021 මාර්තු 31 දිනට සමූහයේ/ සමාගමේ දේපල, පිරිසිදු සහ උපකරණ සම්බන්ධ කිසිදු ඔප්පු සීමාවක් නොපැවතිණි.

වගකීම් සඳහා සුරැකුම් වශයෙන් ඇපයට තබන ලද දේපල, පිරිසිදු සහ උපකරණ

මූල්‍ය ප්‍රකාශයන්හි පිටු අංක 308 සටහන 54 හි (ඇපයට තබන ලද වත්කම්) හෙළිදරව් කර ඇති කරුණු හැර සමූහය/ සමාගම මගින් කිසිදු දේපල, පිරිසිදු හා උපකරණ අයිතමයක් වගකීම් සඳහා සුරැකුම් වශයෙන් ඇපයට තබා නොමැත.

දේපල, පිරිසිදු හා උපකරණ අයිතම සඳහා වන පාර්ශ්වයන්ගෙන් වන්දි

සමූහයේ/සමාගමෙහි භාතිකරනයට ලක් වූ, අහිමි වූ හෝ අත්හැර දමන ලද දේපල, පිරිසිදු සහ උපකරණ සඳහා වසර තුළ දී තෙවන පාර්ශ්වයන්ගෙන් කිසිදු වන්දියක් නොලැබුණි. (2021: ශුන්‍ය)

සාධාරණ අගය මැනීමේදී භාවිත කෙරෙන නිරීක්ෂණය කළ නොහැකි ආදානයන්

සාධාරණ අගය ධුරාවලියේ මට්ටම 3 වශයෙන් වර්ග කොට ඇති මූල්‍ය නොවන වත්කම් මැනීමේ දී භාවිත කරන ලද සැලකිය යුතු නිරීක්ෂණය කළ නොහැකි ආදානයන් මූල්‍ය ප්‍රකාශ සඳහා සටහන් පිටු අංක 241 සටහන 21.6 යටතේ හෙළිදරව් කොට ඇත.

33. භාවිතයට අයිතිය ඇති වත්කම්

ගිණුම්කරණ ප්‍රතිපත්තිය

SLFRS 16 - කල්බදු

නැවත අලුත් කිරීමේ සහ අවසන් කිරීමේ වරණයන් සහිත කල්බදු ගිවිසුම් සඳහා කල්බදු කාල සීමාව නිර්ණය කිරීම

(සමූහය බදු ගැනුම්කරු වශයෙන්)

සමූහය මගින්, එය සිදුකල හැකි බව සාධාරණව නිශ්චිතව නම් කල්බදු දී දීර්ඝ කිරීමෙන් වරණයක් මගින් ආවරණය වන කවර හෝ කාලසීමාවක් හෝ එය සිදුකළ නොහැකි බව සාධාරණව නිශ්චිත නම් කල්බදු අවසන් කිරීමේ වරණයක් මගින් ආවරණය වන කවර හෝ කාල සීමාවන් ද සමගින්, කල්බදු කාල සීමාව අවලංගු කළ නොහැකි කල්බදු කොන්දේසියක් වශයෙන් නිර්ණය කරයි. ශාඛාවන්/ ප්‍රධාන කාර්ය කාර්යාලය සඳහා දීර්ඝ කිරීමේ සහ අවසන් කිරීමේ වරණයන් සහ සහිත කල්බදු ගිවිසුම් කිහිපයක් සමූහය සතු වේ. කල්බදු නැවත අලුත් කිරීම හෝ අවසන් කිරීම සම්බන්ධ වරණය භාවිතා කිරීම හෝ නොකිරීම සම්බන්ධයෙන් සාධාරණව නිශ්චිත ද යන්න නිර්ණය කිරීමේදී සමූහය මගින් විනිසුම යොදාගැනේ. එනම්, එමගින් නැවත අලුත් කිරීම හෝ අවසන් කිරීමේ වරණය භාවිත කිරීම සඳහා ආර්ථික දීමනාවක් නිර්මාණය කරනු ලබන සියලුම අදාළ සාධක සැලකිල්ලට ගැනේ. ආරම්භක දිනයෙන් පසු, නැවත අලුත් කිරීමේ හෝ අවසන් කිරීමේ වරණය භාවිත කිරීම හෝ නොකිරීම සඳහා සිය හැකියාව කෙරෙහි බලපාන, සිය පාලනය යටතේ පවතින සැලකිය යුතු සිදුවීමක් හෝ තත්වයන්ගේ වෙනස් වීමක් පවතීද යන්න නිර්ණය කිරීම සඳහා සමූහය කල්බදු කාලසීමාව ප්‍රතිඇගයුමට ලක් කරයි. (උදාහරණ - සැලකිය යුතු බදු පදනමට ගත් වැඩි දියුණු කිරීම් ඉදිකිරීම හෝ කල්බදු වත්කමෙහි සැලකිය යුතු නවීකරණය)

ඉඩම් භාවිත කිරීමේ අයිතිය අත්පත් කර ගැනීමට සඳහා පෙර දායක වූ කල් බදු කුලී සපයනු ලබන ප්‍රතිලාභ මාදිලිය අනුව කල්බදු කාල සීමාව පුරා ක්‍රමක්ෂය කෙරේ. ඉඩම් භාවිත කිරීමේ අයිතිය ඇතුළත් බදු දේපල ඉතිරි කල්බදු සීමාව පුරා සරල මාර්ගික ක්‍රමය උපයෝගී කරගනිමින් ක්‍රමක්ෂය කෙරේ.

	සමාගම		සමූහය	
	2021/22 රු.'000	2020/21 රු.'000	2021/22 රු.'000	2020/21 රු.'000
පිරිවැය				
අප්‍රියෙල් 1 දිනට ශේෂය	3,349,114	2,522,565	2,290,888	2,017,197
වෙනත් වත්කමකින් මාරුකිරීම (ගෙවූ කුලී)	52,790	50,600	52,790	50,600
	3,401,904	2,573,165	2,343,678	2,067,797
එකතු කිරීම්	239,437	858,510	238,105	292,305
බැහැර කිරීම්	(138,773)	(69,214)	(112,147)	(69,214)
මාරුකිරීම්	-	(13,347)	-	-
මාර්තු 31 දිනට ශේෂය	3,502,568	3,349,114	2,469,636	2,290,888
අඩු කිරීම්: සමුච්චිත ක්‍රමක්ෂය				
අප්‍රියෙල් 1 දිනට ශේෂය	1,106,670	583,115	699,591	377,715
	1,106,670	583,115	699,591	377,715
ක්‍රමක්ෂය	518,284	543,769	325,327	340,349
කල්බදු කුළ ශුද්ධ ආයෝජන වෙත මාරුකිරීම්	-	(1,741)	-	-
බැහැර කිරීම්	(94,766)	(18,473)	(94,766)	(18,473)
අපහායනය	-	-	-	-
මාර්තු 31 දිනට ශේෂය	1,530,188	1,106,670	930,152	699,591
මාර්තු 31 දිනට ශුද්ධ පොත් අගය	1,972,380	2,242,444	1,539,484	1,591,297

34. කීර්තිනාමය සහ අස්පාශය වත්කම්

ගිණුම්කරණ ප්‍රතිපත්තිය

සමූහයෙහි අස්පාශය වත්කම් අතරට කීර්තිනාමය සහ ව්‍යාපාර සංයෝජනයේදී අත්පත් කරගන්නා ලද ගනුදෙනුකාර ලැයිස්තුව සහ මෘදුකාංග වල වටිනාකම ඇතුළත් වේ.

හඳුනාගැනීමේ පදනම

කිසියම් වත්කමක් වෙත ආරෝපනය කල හැකි අනාගත ආර්ථික ප්‍රතිලාභ සමූහය/ සමාගම වෙත ගලා ඒම සිදුවේ නම් සහ අදාළ වත්කමෙහි පිරිවැය විශ්වසනීය අයුරින් මිනුම්ගත කළ හැකි නම් ශ්‍රී ලංකා ගිණුම්කරණ ප්‍රමිති 38 - අස්පාශය වත්කම් යටතේ එය අස්පාශය වත්කමක් වශයෙන් හඳුනාගැනේ.

වෙත වෙතම අත්පත් කරගන්නා ලද අස්පාශය වත්කම් මූලික හඳුනාගැනීමේදී පිරිවැය අනුව මනිනු ලැබේ. මූලික හඳුනාගැනීමෙන් අනතුරුව, කවර හෝ සමුච්චිත ක්‍රමක්ෂය හෝ කවර හෝ සමුච්චිත අපහායනයක් ඇත්නම් අඩු කොට, පිරිවැය අනුව මූල්‍ය තත්ත්වය පිළිබඳ ප්‍රකාශයෙහි ඉදිරිපත් කෙරේ.

පසුකාලීන වියදම්

අස්පාශය වත්කම් වෙත පසුකාලීනව සිදුකරනු ලබන වියදම් ප්‍රාග්ධනීකරණය කරනු ලබන්නේ එමගින් එය ආශ්‍රිත විශේෂිත වත්කමෙහි අන්තර්ගත අනාගත ආර්ථික ප්‍රතිලාභ ඉහළ නංවන ලද විට පමණි. සියලු සෙසු වියදම් දරන ලද විට වියදමක් වශයෙන් සැලකේ.

සඵල ජීවකාල, ක්‍රමක්ෂය සහ අපහායනය

පරිමිත හෝ අපරිමිත වශයෙන් අස්පාශය වත්කම් වල ප්‍රයෝජන ජීව කාල ඇගයීමට ලක් කෙරේ.

පරිමිත ජීව කාලයක් සහිත අස්පාශය වත්කම් සඵල ආර්ථික ජීව කාලය පුරා ක්‍රමක්ෂය කෙරේ. පරිමිත සඵල ජීව කාලයක් සහිත අස්පාශය වත්කමක් සම්බන්ධ ක්‍රමක්ෂය කාලසීමාව සහ ක්‍රමක්ෂය ක්‍රමවේදය අවම වශයෙන් එක් එක් මූල්‍ය වර්ෂය අවසානයේ සමාලෝචනයට ලක් කෙරේ. අපේක්ෂිත ප්‍රයෝජන ජීව කාලය හෝ වක්‍රවමෙහි අන්තර්ගත අනාගත ආර්ථික ප්‍රතිලාභ පරිභෝජනය කිරීමේ අපේක්ෂිත විලාශය, සුදුසු පරිදි, ක්‍රමක්ෂය කාලසීමාව හෝ ක්‍රමවේදය වෙනස් කිරීමෙන් ගිණුම්ගත කෙරෙන අතර, ඒවා LKAS 8 අනුව ගිණුම්කරණ ඇස්තමේන්තු කුළ වෙනස්වීම් වශයෙන් සලකනු ලැබේ. පරිමිත ජීව කාලයක් සහිත අස්පාශය වත්කම් මත ක්‍රමක්ෂය වියදම අදාළ අස්පාශය වත්කමෙහි ක්‍රියාකාරීත්වය හා සමගාමීව ආදායම් ප්‍රකාශයෙහි වියදම් කාණ්ඩය තුළ හඳුනාගැනේ.

මූල්‍ය ප්‍රකාශ සඳහා සටහන්

34. කීර්තිනාමය සහ අස්පාශය වත්කම් (සබැඳේ)

පහත විශේෂිතව දක්වන ලද අනුපාතයන් අනුව ඒවායේ ඇස්තමේන්තුගත සඵල ජීවකාලය පුරා ඒවායේ අවශේෂ වටිනාකම් වලට අස්පාශය වත්කම් වල පිරිවැය ලියා තැබීම සඳහා සරල මාර්ගික ක්‍රමය යොදාගනිමින් ක්‍රමක්ෂය ගණනය කෙරේ.

වත්කම් කාණ්ඩය	වසරකට %	කාලසීමාව
පරිසරික මෘදුකාංග	20	වසර 5

පරිමිත ජීවකාලයක් සහිත අස්පාශය වත්කම් වල ක්‍රමක්ෂය නොකරන ලද ශේෂයන් වාර්ෂිකව අපහායනය සඳහා සමාලෝචනය කෙරෙන අතර අපහායනය පිළිබඳ දර්ශකයක් පවතින අවස්ථාවකදී අපේක්ෂිත අනාගත ප්‍රතිලාභ වලින් තවදුරටත් ඒවා අයකරගත නොහැකි තාක් දුරට ආදායම් ප්‍රකාශයෙහි හඳුනාගැනේ.

පරිපාලනයන් අත්පත්කර ගැනීමේදී උද්ගතවන කීර්තිනාමය අස්පාශය වත්කම් වල ඇතුළත් කෙරේ. කීර්තිනාමය මූලිකව පිරිවැය අනුව මනිනු ලැබේ. මූලික හඳුනාගැනීමෙන් අනතුරුව, කීර්තිනාමය සමුච්චිත අපහායන අලාභ අඩු කොට පිරිවැය අනුව මනිනු ලැබේ. ස්කන්ධ ගිණුම් ගත ආයෝජකයන් සම්බන්ධයෙන්, කීර්තිනාමයෙහි ධාරණ වටිනාකම් ආයෝජනයෙහි ධාරණ වටිනාකම තුළ ඇතුළත් කෙරෙන අතර, කීර්තිනාමයද ඇතුළුව, එවැනි ආයෝජනවල අපහායන අලාභය කිසිදු වත්කමක් වෙත ආරෝපණය නොකෙරේ.

අපරිමිත ජීවකාලයන් සහිත කීර්තිනාමය වාර්ෂිකව හානිකරණය සඳහා ඇගයීමට ලක් කෙරේ. අපරිමිත ජීව කාලය අඛණ්ඩවම උපකාරී වන්නේ ද යන්න නිර්ණය කිරීම සඳහා අපරිමිත ජීව කාලයෙහි ඇගයුම වාර්ෂිකව සමාලෝචනය කෙරේ.

හඳුනාගැනීමෙන් බැහැර කිරීම

අස්පාශය වත්කමක් ඉවත් කිරීමේදී හෝ එමගින් කිසිදු අනාගත ආර්ථික ප්‍රතිලාභයක් අපේක්ෂ නොකරනු ලබන අවස්ථාවකදී එය හඳුනාගැනීමෙන් ඉවත් කෙරේ. එබඳු අස්පාශය වත්කම් හඳුනාගැනීමෙන් බැහැර කිරීම මගින් උද්ගත වන ලාභය හෝ අලාභය, (ශුද්ධ බැහැර කිරීමේ ආදායම සහ වත්කමෙහි ධාරණ අගය අතර වෙනස වශයෙන් ගණනය කෙරෙන) අදාළ අයිතමය හඳුනාගැනීමෙන් බැහැර කරන ලද අවස්ථාවේදී ආදායම් ප්‍රකාශයෙහි ඇතුළත් කෙරේ.

	සමාගම			සමූහය		
	පරිසනක මෘදුකාංග රු.'000	කීර්තිනාමය රු.'000	එකතුව රු.'000	පරිසනක මෘදුකාංග රු.'000	කීර්තිනාමය රු.'000	එකතුව රු.'000
පිරිවැය						
2021 අප්‍රියෙල් 1 දිනට ශේෂය	199,853	308,545	508,398	233,461	417,099	650,560
එකතු කිරීම්	10,325	-	10,325	12,835	-	12,835
බැහැර කිරීම්	-	-	-	-	-	-
විනිමය අනුපාත විචල්‍යය	-	-	-	773	-	773
2022 මාර්තු 31 දිනට ශේෂය	210,178	308,545	518,723	247,069	417,099	664,168
අඩු කිරීම්: සමුච්චිත ක්‍රමක්ෂය						
2021 අප්‍රියෙල් 1 දිනට ශේෂය	175,018	186,934	361,952	198,120	186,934	385,054
ක්‍රමක්ෂය	13,195	-	13,195	16,879	-	16,879
අපහායනය	-	121,611	121,611	-	121,611	121,611
විනිමය අනුපාත විචල්‍යය	-	-	-	1,021	-	1,021
2022 මාර්තු 31 දිනට ශේෂය	188,213	308,545	496,758	216,020	308,545	524,565
2022 මාර්තු 31 දිනට ශුද්ධ පොත් අගය	21,965	-	21,965	31,049	108,554	139,603
පිරිවැය						
2020 අප්‍රියෙල් 1 දිනට ශේෂය	199,914	308,545	508,459	222,221	417,099	639,320
එකතු කිරීම්	360	-	360	11,661	-	11,661
බැහැර කිරීම්	421	-	421	421	-	421
2021 මාර්තු 31 දිනට ශේෂය	199,853	308,545	508,398	233,461	417,099	650,560
අඩු කිරීම්: සමුච්චිත ක්‍රමක්ෂය						
2020 අප්‍රියෙල් 1 දිනට ශේෂය	163,153	87,725	250,878	183,021	87,725	270,746
ක්‍රමක්ෂය	11,865	-	11,865	15,099	-	15,099
අපහායනය	-	99,209	99,209	-	99,209	99,209
2021 මාර්තු 31 දිනට ශේෂය	175,018	186,934	361,952	198,120	186,934	385,054
2021 මාර්තු 31 දිනට ශුද්ධ පොත් අගය	24,835	121,611	146,446	35,341	230,165	265,506

2022 මාර්තු 31 දිනට, වාර්තා කරන දිනට තවමත් භාවිතයේ පවතින, අස්පාශ්‍ය වත්කම් සමාගම සඳහා රු. 147,975,983 වටිනාකමින් යුතු සහ සමූහය සඳහා රු.148,877,483 වටිනාකමින් යුතු පූර්ණ වශයෙන් ක්‍රමක්ෂය කරන ලද මෘදුකාංග වලින් සමන්විත වේ. (2021 මාර්තු 31 දිනට සමාගම සඳහා රු.139,001,271 සහ සමූහය සඳහා 139,001,271)

කීර්තිනාමය සඳහා හඳුනාගන්නා පරීක්ෂාවන්

ජ්‍යෙෂ්ඨ කළමනාකාරීත්වය විසින් අනුමත කරනු ලබන අයවැය මත පදනම්ව මුදල් ප්‍රවාහ අනාවැකි භාවිත කරමින් භාවිතයේ පවතින වටිනාකම මත පදනම් සමූහය මගින් වාර්ෂිකව හානිකරණ පරීක්ෂාවක් සිදු කරනු ලැබේ. සමාගමෙහි ස්කන්ධ වල පිරිවැයෙහි ප්‍රතිශතය සාමාන්‍යය මත පදනම්ව වටිටම් අනුපාතය ඇස්තමේන්තු කෙරෙයි. ඒකක වල ධාරණ වටිනාකම ඒවායෙහි අයකර ගත හැකි වටිනාකම ඉක්මවා යෑම කෙරෙහි හේතු වන ආකාරයේ ප්‍රධාන උපකල්පනයන්හි සාධාරණ අයුරින් සිදුවිය හැකි වෙනසක් නොමැති බව කළමනාකාරීත්වයෙහි විශ්වාසයයි.

වාර්තාකරන දිනට සමාගමෙහි/ සමූහයෙන් අස්පාශ්‍ය වත්කම් වල ඔප්පු මත කිසිදු සීමාවක් නොපැවතී. තවද, වගකීම් සඳහා සුරැකුම් වශයෙන් කිසිදු අයිතමයක් ඇපයට නොතබන ලදී. වසර 2001/22 දී අස්පාශ්‍ය වත්කම් මිලදී ගැනීම් සඳහා කිසිදු ප්‍රාග්ධනීකරණය කරන ලද ණය ලබා ගැනීමේ පිරිවැයක් නොවීය.

35. බැංකු වෙත ගෙවිය යුතු

ගිණුම්කරණ ප්‍රතිපත්තිය

බැංකු වෙත ගෙවිය යුතු දෑ බැංකු අයිරා සහ බැංකු වෙතින් ලබා ගත් දිගු කාලීන සහ කෙටි කාලීන ණය වලින් සමන්විත වේ. මූලික හඳුනාගැනීමෙන් පසුව, මේවා සඵල පොලී අනුපාතික ක්‍රමය භාවිත කරමින් ඒවායේ ක්‍රමක්ෂය පිරිවැය අනුව මනිනු ලැබේ. සඵල පොලී අනුපාතිකය මනිනු ලබන්නේ සඵල පොලී අනුපාතිකයෙහි වැදගත් කොටසක් වන නිකුතු හෝ පිරිවැය මත කවර හෝ වටිටම් හෝ වාරික සැලකිල්ලට ගනිමිනි. සඵල පොලී අනුපාතික ක්‍රමක්ෂය ආදායම් ප්‍රකාශයෙහි පොලී වියදම් යටතේ හඳුනාගැනේ. සඵල පොලී අනුපාතික ක්‍රමක්ෂය ක්‍රියාවලිය ඔස්සේ මෙන්ම වගකීම් හඳුනාගැනීමෙන් බැහැර කිරීමේදී ලාභ හෝ අලාභ ආදායම් ප්‍රකාශයෙහි හඳුනාගැනේ.

2021/22 හෝ 2020/21 දී සමාගම, බැංකු වලට ගෙවිය යුතු දෑ සම්බන්ධයෙන් මූලික මුදල, පොලිය හෝ වෙනත් පැහැර හැරීම් කිසිවක් සිදුකොට නැත.

මාර්තු 31 දිනට	සමාගම		සමූහය	
	2022 රු.'000	2021 රු.'000	2022 රු.'000	2021 රු.'000
බැංකු අයිරා	69,690	716,374	1,325,500	891,879
කෙටි කාලීන ණය	-	-	796,993	105,449
දිගු කාලීන ණය	6,432,218	-	7,930,444	2,283,609
වත්කම් පිටුබලය සහිත සුරැකුම්පත්	5,247,424	5,722,936	5,247,424	5,722,936
එකතුව	11,749,332	6,439,310	15,300,361	9,003,873
සාධාරණ අගය	11,750,052	6,936,408	15,389,574	9,739,721

35.1 බැංකු වෙත ගෙවිය යුතු දේ හි වෙනස්වීම්

මාර්තු 31 දිනට	සමාගම		සමූහය	
	2022 රු.'000	2021 රු.'000	2022 රු.'000	2021 රු.'000
අප්‍රියෙල් 1 දිනට ශේෂය	5,722,936	7,938,185	8,111,994	10,978,046
වසර තුළදී ණයට ලබාගත් ප්‍රමාණය	7,000,000	1,000,000	7,250,000	1,500,000
වසර තුළදී ආපසු ගෙවීම්	(1,946,889)	(3,886,355)	(2,504,664)	(5,315,691)
වසර තුළදී පොලී වියදම්	903,595	671,106	1,117,531	949,639
උප එකතුව	11,679,642	5,722,936	13,974,861	8,111,994
අයිරා	69,690	716,374	1,325,500	891,879
මාර්තු 31 දිනට ශේෂය	11,749,332	6,439,310	15,300,361	9,003,873

මූල්‍ය ප්‍රකාශ සඳහා සටහන්

35. බැංකු වෙත ගෙවිය යුතු දේ (සබැඳේ)

35.2 දිගු කාලීන ණය තොරතුරු

ණයකරුගේ නම	පිරිනමන ලද දිනය	පහසුකමෙහි වටිනාකම රු.'000	කාලසීමාව	පොලී අනුපාතය	ඇප තත්ත්වය
කොමර්ෂල් බැංකු ඔෆ් සිලෝන් පීඑල්සී	14.07.2015	2,000,000	වසර 4	7.25% - 10.5%	සුරැකුම්ලත්
කොමර්ෂල් බැංකු ඔෆ් සිලෝන් පීඑල්සී	08.09.2016	1,000,000	වසර 4	14.00%	සුරැකුම්ලත්
සම්පත් බැංකුව පීඑල්සී	31.12.2014	2,000,000	වසර 5	7.00% - 8.5%	සුරැකුම්ලත්
ඇක්සිස් බැංකු	27.03.2017	150,000	වසර 4	AWPLR+1.25%	සුරැකුම්ලත්
ඇක්සිස් බැංකු	27.03.2017	250,000	වසර 4	AWPLR+1.25%	සුරැකුම්ලත්
මහජන බැංකුව	26.05.2015	4,250,000	වසර 4	8.50%	සුරැකුම්ලත්
මහජන බැංකුව	27.11.2015	2,000,000	වසර 4	10.00%	සුරැකුම්ලත්
මහජන බැංකුව	15.03.2016	2,000,000	වසර 4	AWPLR+1.75%	සුරැකුම්ලත්
මහජන බැංකුව	02.06.2016	2,500,000	වසර 4	06 month SLIBOR+1.75%	සුරැකුම්ලත්
ලංකා බැංකුව	07.07.2016	3,000,000	වසර 4	11.50%	සුරැකුම්ලත්
ආර්ථික බැංකුව	27.04.2017	5,355,000	වසර 3	13.50%	සුරැකුම්ලත්
එම්සීබී බැංකුව	26.09.2017	500,000	වසර 4	AWPLR+1.5%	සුරැකුම්ලත්
කොමර්ෂල් බැංකු ඔෆ් සිලෝන් පීඑල්සී	11.11.2021	3,000,000	වසර 3	9.25%	සුරැකුම්ලත්
හැටන් නැෂනල් බැංකුව පීඑල්සී	16.11.2021	4,000,000	වසර 3	AWPLR + 0.5%	සුරැකුම්ලත්

වත්කම් පිටුබලැති සුරැකුම්

ණයකරුගේ නම	පිරිනමන ලද දිනය	පහසුකමෙහි වටිනාකම රු.'000	කාලසීමාව	පොලී අනුපාතය	ඇප තත්ත්වය
ලංකා බැංකුව	30.09.2016	2,146,200	වසර 4	13.81%	සුරැකුම්ලත්
ඩොයිෂ් බැංකු පීඑල්සී	03.07.2015	3,000,000	වසර 4	8.82%	සුරැකුම්ලත්
ඩොයිෂ් බැංකු පීඑල්සී	28.10.2016	1,769,900	වසර 4	14.47%	සුරැකුම්ලත්
ඩොයිෂ් බැංකු පීඑල්සී	25.02.2016	4,250,700	වසර 4	11.75%	සුරැකුම්ලත්
හැටන් නැෂනල් බැංකු පීඑල්සී	29.06.2018	2,000,000	වසර 5	12.27%	සුරැකුම්ලත්
හැටන් නැෂනල් බැංකු පීඑල්සී	13.03.2019	2,000,000	වසර 5	13.08%	සුරැකුම්ලත්
මහජන බැංකුව	18.08.2016	3,000,000	වසර 4	13.32%	සුරැකුම්ලත්
මහජන බැංකුව	09.02.2018	1,000,000	වසර 2	11.71%	සුරැකුම්ලත්
මහජන බැංකුව	10.09.2018	2,000,000	වසර 2	13.15%	සුරැකුම්ලත්
මහජන බැංකුව	23.05.2019	1,000,000	වසර 3	11.16%	සුරැකුම්ලත්

* එක් එක් සුරැකුම්කරුගේ පොලී අනුපාතය බරතබන ලද සාමාන්‍ය පොලී අනුපාතය වශයෙන් දක්වා ඇත.

ඇප පිළිබඳ විස්තර සටහන 54 පිටු අංක 308 - මූල්‍ය ප්‍රකාශයන්හි ඇපයට තබන ලද වත්කම් යටතේ ඉදිරිපත් කෙරේ

35.3 ගිවිසුම්ගත කල්පිරීමේ විශ්ලේෂණය

35.3.1. බැංකු වෙත ගෙවිය යුතු අවශේෂ ගිවිසුම්ගත කල්පිරීමේ විශ්ලේෂණය - සමාගම

2022 මාර්තු 31 දිනට	වසරක් තුළ රු.'000	වසර 1-5 රු.'000	වසර 5 ට වැඩි රු.'000	එකතුව රු.'000
අයිත	69,690	-	-	69,690
දිගු කාලීන ණය	2,353,092	4,079,126	-	6,432,218
වත්කම් පිටුබලැති සුරැකුම්	3,111,337	2,136,087	-	5,247,424
එකතුව	5,534,119	6,215,213	-	11,749,332

2021 මාර්තු 31 දිනට	වසරක් තුළ රු.'000	වසර 1-5 රු.'000	වසර 5 ට වැඩි රු.'000	එකතුව රු.'000
අයිරා	716,374	-	-	716,374
වත්කම් පිටුබලැති සුරැකුම්	2,249,108	3,473,828	-	5,722,936
එකතුව	2,965,482	3,473,828	-	6,439,310

35.3.2 බැංකු වෙත ගෙවිය යුතු අවශේෂ ගිවිසුම්ගත කල්පිරීමේ විශ්ලේෂණය - සමූහය

2022 මාර්තු 31 දිනට	වසරක් තුළ රු.'000	වසර 1-5 රු.'000	වසර 5 ට වැඩි රු.'000	එකතුව රු.'000
අයිරා	1,325,500	-	-	1,325,500
කෙටිකාලීන ණය	796,993	-	-	796,993
දිගු කාලීන ණය	3,113,993	4,816,451	-	7,930,444
වත්කම් පිටුබලැති සුරැකුම්	3,111,337	2,136,087	-	5,247,424
එකතුව	8,347,823	6,952,538	-	15,300,361

2021 මාර්තු 31 දිනට	වසරක් තුළ රු.'000	වසර 1-5 රු.'000	වසර 5 ට වැඩි රු.'000	එකතුව රු.'000
අයිරා	891,879	-	-	891,879
කෙටිකාලීන ණය	105,449	-	-	105,449
දිගු කාලීන ණය	936,819	1,346,790	-	2,283,609
වත්කම් පිටුබලැති සුරැකුම්	2,249,108	3,473,828	-	5,722,936
එකතුව	4,183,255	4,820,618	-	9,003,873

36. ගනුදෙනුකරුවන් වෙත ගෙවිය යුතු

ගිණිමකරණ ප්‍රතිපත්තිය

ගනුදෙනුකරුවන් වෙත ගෙවිය යුතු දේ අතරට ස්ථාවර තැන්පතු සහ ඉතුරුම් තැන්පතු ඇතුළත් වේ. මූලික හඳුනාගැනීමෙන් පසු, මේවා සඵල පොලී අනුපාතිකය කරමින් භාවිත කරමින් ඒවායේ ක්‍රමක්ෂය පිරිවැය අනුව මනිනු ලැබේ. සඵල පොලී අනුපාතිකය මනිනු ලබන්නේ සඵල පොලී අනුපාතිකයෙහි වැදගත් කොටසක් වන නිකුතු හෝ පිරිවැය මත කවර හෝ වට්ටමක් හෝ වාරිකයක් සැලකිල්ලට ගනිමිනි. සඵල පොලී අනුපාතික ක්‍රමක්ෂය ආදායම් ප්‍රකාශයෙහි පොලී වියදම් යටතේ ඇතුළත් කෙරේ. වගකීම් හඳුනාගැනීමෙන් බැහැර කිරීමේ දී ලාභ සහ අලාභ ආදායම් ප්‍රකාශයෙහි හඳුනාගැනේ.

ගනුදෙනුකරුවන් වෙත ගෙවිය යුතු දේ වෙත තැන්පතු වලට එරෙහිව ඇප වශයෙන් රඳවාගත් රුපියල් බිලියන 8.0 ක් ඇතුළත් වේ. (2020/21 - රුපියල් බිලියන 8.1)

2010 මූල්‍ය සමාගම් (තැන්පතු වගකීම් රක්ෂණය කිරීම්) නියෝග අංක 2 ප්‍රකාරව ගනුදෙනුකරුවන්ගේ අයිතිය සහ විශ්වාසය සුරක්ෂිත කිරීමේ ආරක්ෂණ ශුද්ධ පියවරක් වශයෙන් සියලුම සුදුසුකම්ලත් තැන්පතු වගකීම් ශ්‍රී ලංකා තැන්පතු රක්ෂණ සහ ද්‍රවශීලතා සහායක සැලසුම යටතේ රක්ෂණය කොට ඇත. වසර තුළ දී සමාගම මගින් ඉහත රක්ෂණ සැලසුමෙහි වාරිකය වශයෙන් රුපියල් මිලියන 148.67 ගෙවා ඇත. (2020/21 - රුපියල් මිලියන 151.87)

මූල්‍ය ප්‍රකාශ සඳහා සටහන්

36. ගනුදෙනුකරුවන් වෙත ගෙවිය යුතු (සබැඳි)

මාර්තු 31 දිනට	සමාගම		සමූහය	
	2022 රු.'000	2021 රු.'000	2022 රු.'000	2021 රු.'000
ස්ථාවර තැන්පතු	95,145,802	92,999,765	103,375,767	95,378,121
ඉතුරුම් තැන්පතු	8,222,102	8,503,166	8,077,983	8,365,595
එකතුව	103,367,904	101,502,931	111,453,750	103,743,716
සාධාරණ අගය	102,854,237	102,019,672	110,876,896	104,256,546

36.1 ගනුදෙනුකරුවන් වෙත ගෙවිය යුතු අවශේෂ ගිවිසුම්ගත කල්පිරීමේ විශ්ලේෂණය - සමාගම

මාර්තු 31 දිනට	2022			
	වසරක් තුළ රු.'000	වසර 1-5 රු.'000	වසර 5 ට වැඩි රු.'000	එකතුව රු.'000
ස්ථාවර තැන්පතු	78,112,290	17,033,512	-	95,145,802
ඉතුරුම් තැන්පතු	7,973,377	75,044	173,681	8,222,102
එකතුව	86,085,667	17,108,556	173,681	103,367,904

මාර්තු 31 දිනට	2021			
	වසරක් තුළ රු.'000	වසර 1-5 රු.'000	වසර 5 ට වැඩි රු.'000	එකතුව රු.'000
ස්ථාවර තැන්පතු	74,108,732	18,891,033	-	92,999,765
ඉතුරුම් තැන්පතු	8,288,671	50,466	164,029	8,503,166
එකතුව	82,397,403	18,941,499	164,029	101,502,931

36.2 ගනුදෙනුකරුවන් වෙත ගෙවිය යුතු අවශේෂ ගිවිසුම්ගත කල්පිරීමේ විශ්ලේෂණය - සමූහය

මාර්තු 31 දිනට	2022			
	වසරක් තුළ රු.'000	වසර 1-5 රු.'000	වසර 5 ට වැඩි රු.'000	එකතුව රු.'000
ස්ථාවර තැන්පතු	86,149,370	17,226,397	-	103,375,767
ඉතුරුම් තැන්පතු	7,829,258	75,044	173,681	8,077,983
එකතුව	93,978,628	17,301,441	173,681	111,453,750

මාර්තු 31 දිනට	2021			
	වසරක් තුළ රු.'000	වසර 1-5 රු.'000	වසර 5 ට වැඩි රු.'000	එකතුව රු.'000
ස්ථාවර තැන්පතු	76,487,088	18,891,033	-	95,378,121
ඉතුරුම් තැන්පතු	8,151,100	50,466	164,029	8,365,595
එකතුව	84,638,188	18,941,499	164,029	103,743,716

37. නිකුත් කරන ලද ණය සුරැකුම්පත්

ගිණුම්කරණ ප්‍රතිපත්තිය

ණය සුරැකුම් මගින් සමාගම හා සමූහය විසින් කෙටි කාලීන ද්‍රවශීලතා අරමුදල් අවශ්‍යතා වෙනුවෙන් ණයට ගනු ලබන අරමුදල් නියෝජනය වේ. මූලික හඳුනාගැනීමෙන් පසු, මේවා සඵල පොලී අනුපාතිකය කරමින් භාවිත කරමින් ඒවායේ ක්‍රමක්ෂය පිරිවැය අනුව මනිනු ලැබේ. සඵල පොලී අනුපාතිකය මනිනු ලබන්නේ සඵල පොලී අනුපාතිකයෙහි වැදගත් කොටසක් වන නිකුතු හෝ පිරිවැය මත කවර හෝ වට්ටමක් හෝ වාරිකයක් සැලකිල්ලට ගනිමිනි. සඵල පොලී අනුපාතික ක්‍රමක්ෂය ආදායම් ප්‍රකාශයෙහි පොලී වියදම් යටතේ ඇතුළත් කෙරේ. වගකීම් හඳුනාගැනීමෙන් බැහැර කිරීමේ දී ලාභ සහ අලාභ ආදායම් ප්‍රකාශයෙහි හඳුනාගැනේ.

මාර්තු 31 දිනට	සමාගම		සමූහය	
	2022 රු.'000	2021 රු.'000	2022 රු.'000	2021 රු.'000
ලැයිස්තුගත ණයකර	17,244,313	13,825,553	17,103,223	13,684,516
එකතුව	17,244,313	13,825,553	17,103,223	13,684,516
සාධාරණ අගය	16,266,084	14,675,439	16,124,318	14,522,493

37.1 නිකුත් කරන ලද ණය සුරැකුම් වල වෙනස්වීම්

මාර්තු 31 දිනට	සමාගම		සමූහය	
	2022 රු.'000	2021 රු.'000	2022 රු.'000	2021 රු.'000
අප්‍රියෙල් 1 දිනට ශේෂය	13,825,553	18,479,260	13,684,516	18,338,039
වසර තුළදී ණයට ගත් අගය	10,000,000	-	10,000,000	-
නිකුත් කරන ලද ණය සුරැකුම් වල මුදාහැරීම්	(6,798,610)	(4,500,657)	(6,798,610)	(4,500,657)
නිකුත් කරන ලද ණය සුරැකුම් මත පොලී වියදම්	1,875,532	1,935,761	1,859,429	1,916,991
නිකුත් කරන ලද ණය සුරැකුම් මත ගෙවන ලද පොලිය	(1,658,162)	(2,088,811)	(1,642,112)	(2,069,857)
මාර්තු 31 දිනට ශේෂය	17,244,313	13,825,553	17,103,223	13,684,516

37.2 ලැයිස්තුගත ණයකර

නිකුත් කරන ලද දිනය	කල්පිරීමේ දිනය	මුහුණත අගය රු.'000	පොලී අනුපාතය	ආපසු ගෙවීමේ කාලසීමාව	වර්ගය	සමාගම		සමූහය	
						2022 රු.'000	2021 රු.'000	2022 රු.'000	2021 රු.'000
ජ්‍යෙෂ්ඨ, සුරැකුම් නොකල, නිදහස් කල හැකි, AA(-) ශ්‍රේණිගත									
අර්ධ									
16-නොවැ-2016	16-නොවැ-2021	6,798,610	12.60%	වාර්ෂිකව	වර්ගය C	-	7,108,347	-	7,108,347
18-අප්‍රි-2018	18-අප්‍රි-2022	704,600	12.40%	වාර්ෂිකව	වර්ගය A	785,163	784,097	785,163	784,097
18-අප්‍රි-2018	18-අප්‍රි-2023	5,295,400	12.80%	වාර්ෂිකව	වර්ගය B	5,941,109	5,933,109	5,800,019	5,792,072
5-අගෝ-2021	5-අගෝ-2024	2,942,940	8.00%	වාර්ෂිකව	වර්ගය A	3,087,136	-	3,087,136	-
5-අගෝ-2021	5-අගෝ-2024	2,419,929	8.00%	කල්පිරීමේදී	වර්ගය B	2,538,385	-	2,538,385	-
5-අගෝ-2021	5-අගෝ-2026	4,272,360	9.00%	වාර්ෂිකව	වර්ගය C	4,507,686	-	4,507,686	-
5-අගෝ-2021	5-අගෝ-2026	364,766	9.00%	කල්පිරීමේදී	වර්ගය D	384,834	-	384,834	-
						17,244,313	13,825,553	17,103,223	13,684,516

මූල්‍ය ප්‍රකාශ සඳහා සටහන්

37. නිකුත් කරන ලද ණය සුරැකුම්පත් (සබැඳේ)
 37.2.1 ප්‍රාග්ධන වෙළඳපොල ඔස්සේ උපයන ලද අරමුදල් භාවිතය

සංස්ථා ප්‍රකාශය අනුව වෙන්කරන ලද වටිනාකම	සංස්ථා ප්‍රකාශය අනුව භාවිත කිරීමට යෝජිත දිනය	ආදායමෙන් වෙන්කරන ලද වටිනාකම		ආදායමෙහි %	භාවිත කරන ලද වටිනාකම් රු. .000 වලින් (B)	වෙන්කිරීමට සාපේක්ෂව භාවිත කරන ලද % (B/A)	අරමුදල් අයෝජනය කළ ස්ථානය ඇතුළුව සම්පූර්ණයෙන් භාවිත නොකළේ නම් පැහැදිලි කිරීම
		රු. .000 වලින්	රු. .000 වලින් (A)				
වසර 2015/2016 දී ලැයිස්තුගත, ජ්‍යෙෂ්ඨ, සුරැකුම් නොලත්, නිදහස් කළ හැකි, ශ්‍රේණිගත ණයකර නිකුතුව							
පීපල්ස් ලීසිං සමාගමෙහි මධ්‍ය හා දිගු කාලීන ණය ලබාදීම් වෙත ගැලපීම සඳහා සහ පොලී අනුපාත අවදානම අවම කිරීම සඳහා මෙම ණයකර නිකුතුව ඔස්සේ උපයන ලද අරමුදල් කාරක ප්‍රාග්ධන අවශ්‍යතා මූල්‍යකරණය සඳහා යොදා ගනු ඇත.							
6,000,000	වෙන්කරන ලද දිනයේ සිට ඵලඹෙන මාස 12 ඇතුළත	6,000,000	100	6,000,000	100	N/A	
වසර 2016/17 දී ලැයිස්තුගත, ජ්‍යෙෂ්ඨ, සුරැකුම් නොලත්, නිදහස් කළ හැකි, ශ්‍රේණිගත ණයකර නිකුතුව							
මෙම ණයකර නිකුතුව ඔස්සේ උපයාගත් අරමුදල් අයවැය සැලසුම් ගත ණය ලබාදීමේ කළඹ සහ කාරක ප්‍රාග්ධන අවශ්‍යතා මූල්‍යකරණය සඳහා යොදා ගනු ඇත.							
8,000,000	වෙන්කරන ලද දිනයේ සිට ඵලඹෙන මාස 12 ඇතුළත	8,000,000	100	8,000,000	100	N/A	
වසර 2018/19 දී ලැයිස්තුගත, ජ්‍යෙෂ්ඨ, සුරැකුම් නොලත්, නිදහස් කළ හැකි, ශ්‍රේණිගත ණයකර නිකුතුව							
මෙම ණයකර නිකුතුව ඔස්සේ උපයාගත් අරමුදල් 2018 මාර්තු 26 වැනි දින කල්පිරුණු ණයකර පියවීම සඳහා ලබාගත් කෙටි කෙටිකාලීන ණය පහසුකම් ආපසු ගෙවීම් සහ සමාගමෙහි කාරක ප්‍රාග්ධන අවශ්‍යතා සඳහා යොදාගනු ඇත.							
6,000,000	වෙන්කරන ලද දිනයේ සිට ඵලඹෙන මාස 12 ඇතුළත	6,000,000	100	6,000,000	100	N/A	
වසර 2021/22 දී ලැයිස්තුගත, ජ්‍යෙෂ්ඨ, සුරැකුම් නොලත්, නිදහස් කළ හැකි, ශ්‍රේණිගත ණයකර නිකුතුව							
මෙම ණයකර නිකුතුව ඔස්සේ උපයාගත් අරමුදල් සමාගමෙහි ණය ලබාදීමේ කළඹ ව්‍යාප්ත කිරීම සඳහා යොදා ගනු ඇත.							
10,000,000	වෙන්කරන ලද දිනයේ සිට ඵලඹෙන මාස 06 ඇතුළත	10,000,000	100	10,000,000	100	N/A	

නිකුත් කරන ලද ණය සුරැකුම් වල අවශේෂ ගිවිසුම්ගත කල්පිරීමේ විශේෂණය - සමාගම

මාර්තු 31 දිනට	2022			
	වසරක් තුළ රු.'000	වසර 1-5 රු.'000	වසර 5 ට වැඩි රු.'000	එකතුව රු.'000
ලැයිස්තුගත ණයකර	1,977,853	15,266,460	-	17,244,313
එකතුව	1,977,853	15,266,460	-	17,244,313

මාර්තු 31 දිනට	2021			
	වසරක් තුළ රු.'000	වසර 1-5 රු.'000	වසර 5 ට වැඩි රු.'000	එකතුව රු.'000
ලැයිස්තුගත ණයකර	7,835,316	5,990,237	-	13,825,553
එකතුව	7,835,316	5,990,237	-	13,825,553

නිකුත් කරන ලද ණය සුරැකුම් වල අවශේෂ ගිවිසුම්ගත කල්පිරීම් විශේෂණය - සමූහය

මාර්තු 31 දිනට	2022			
	වසරක් තුළ රු.'000	වසර 1-5 රු.'000	වසර 5 ට වැඩි රු.'000	එකතුව රු.'000
ලැයිස්තුගත ණයකර	1,962,543	15,140,680	-	17,103,223
එකතුව	1,962,543	15,140,680	-	17,103,223

මාර්තු 31 දිනට	2021			
	වසරක් තුළ රු.'000	වසර 1-5 රු.'000	වසර 5 ට වැඩි රු.'000	එකතුව රු.'000
ලැයිස්තුගත ණයකර	7,820,059	5,864,457	-	13,684,516
එකතුව	7,820,059	5,864,457	-	13,684,516

38. වෙනත් මූල්‍ය වගකීම්

ගිණුම්කරණ ප්‍රතිපත්තිය

වෙනත් මූල්‍ය වගකීම් සැපයුම්කරුවන් වෙත ගෙවිය යුතු දෑ, ගෙවිය යුතු රක්ෂණ, ගෙවිය යුතු ලාභාංශ සහ වෙනත් ගෙවිය යුතු දෑ වලින් සමන්විත වේ. මෙකී වගකීම් පොලී නොදරන අතර වාර්තා කරන දිනයේ දී ගෙවිය යුතු යැයි අපේක්ෂිත වටිනාකම් අනුව වාර්තා කෙරේ.

සියලුම වෙනත් මූල්‍ය වගකීම් මූලිකව සාධාරණ අගය අනුව හඳුනාගැනෙන අතර ඉන් අනතුරුව ක්‍රමක්ෂය පිරිවැය අනුව මනිනු ලැබේ.

සැපයුම්කරුවන් වෙත ගෙවිය යුතු වටිනාකම්

සැපයුම්කරුවන් වෙත ගෙවිය යුතු වටිනාකම් සාමාන්‍ය ව්‍යාපාර කටයුතුවලදී මෝටර් රථ සපයනු ලබන්නන් වෙත ගෙවීමට ඇති බැඳීමෙන් සමන්විත වේ.

ගෙවිය යුතු රක්ෂණ

ගෙවිය යුතු රක්ෂණ මෝටර් රථ සම්බන්ධයෙන් රක්ෂණ සමාගම් වෙත ගෙවිය යුතු වාරික වටිනාකමින් සමන්විත වේ.

මාර්තු 31 දිනට	සමාගම		සමූහය	
	2022 රු.'000	2021 රු.'000	2022 රු.'000	2021 රු.'000
සැපයුම්කරුවන් වෙත ගෙවිය යුතු වටිනාකම	2,181,519	2,923,794	2,243,619	2,981,030
ගෙවිය යුතු රක්ෂණ	609,130	619,168	-	-
වෙනත් ගෙවිය යුතු දේ	845,879	589,148	1,799,703	1,130,205
එකතුව	3,636,528	4,132,110	4,043,322	4,111,235

මූල්‍ය ප්‍රකාශ සඳහා සටහන්

39. රක්ෂණ වගකීම් සහ ගෙවිය යුතු ප්‍රතිරක්ෂණ

ගිණුම්කරණ ප්‍රතිපත්තිය

ශුද්ධ නොඉපැයූ වාරිකය සඳහා වෙන්කිරීම්

ශුද්ධ නොඉපැයූ වාරිකය සඳහා වෙන්කිරීම් මගින් තවමත් කල් ඉකුත් නොවූ අවදානම් සඳහා ලද වාරික නියෝජනය වේ. සාමාන්‍යයෙන්, මෙම සංචිතය ගිවිසුම් කාලසීමාව පුරා උපලබ්ධි කෙරෙන අතර වාරික ආදායම වශයෙන් හඳුනාගැනේ. එක් එක් වාර්තාකරණ දිනයේදී, සමූහය මගින් ස්වකීය කල් ඉකුත් නොවූ අවදානම විමර්ශනයට ලක් කරනු ලබන අතර අපේක්ෂිත හිමිකම්පෑම් වල කවර හෝ සමස්ත අතිරික්තයක් ඇතිද සහ නොඉපැයූ වාරික මත විලම්බිත අත්පත් කරගැනීමේ පිරිවැය පවතීද යන්න නිර්ණය කිරීම සඳහා වගකීම් ප්‍රමාණවත්භාව පරීක්ෂාවක් සිදු කෙරේ. සාමාන්‍ය රක්ෂණ තාක්ෂණික වෙන්කිරීම් වලට සම්බන්ධ, වත්කම් මත උද්ගත වේ යැයි අපේක්ෂිත ආයෝජන ආදායමක් ගණන් ගැනීමෙන් අනතුරුව අනාගත ගිවිසුම්ගත මුදල් ප්‍රවාහයන්හි ප්‍රවර්තන ඇස්තමේන්තු යොදා ගනිමින් මෙම ගණනය සිදුකෙරේ. මෙම ඇස්තමේන්තු මගින් නොඉපැයූ වාරික වල ධාරණ අගය ප්‍රමාණවත් නොවන බව දැක්වුණහොත්, වගකීම් ප්‍රමාණවත්භාවය සඳහා වෙන්කිරීමක් සකසමින් උාණය ආදායම් ප්‍රකාශයෙහි හඳුනාගැනේ.

SLFRS 4 - රක්ෂණ ගිවිසුම්හි අවශ්‍යතාවය පරිදි, බාහිර ආයුගණකවරයාගේ සහයෝගයෙන් යුතුව සමූහය මගින් සාමාන්‍ය ගිවිසුම් වගකීම් සම්බන්ධයෙන් වගකීම් ප්‍රමාණවත්භාව පරීක්ෂාවක් සිදුකෙරේ.

දළ ගිණ ගිමිකම්පෑම් සඳහා වෙන්කිරීම්

සාමාන්‍ය රක්ෂණ ගිවිසුම් ගත වගකීම්, අදාළ ගිවිසුමට එළඹුණු විට සහ වාරික අය කරගත්විට හඳුනාගැනේ. මෙම වගකීම්, ආශ්‍රිත ගිමිකම්පෑම් සම්බන්ධයෙන් කටයුතු කිරීමේ පිරිවැය සහ අවශේෂයන් හා වෙනත් පියවීම් වල අපේක්ෂිත වටිනාකම අඩුකිරීමෙන් පසු, වාර්තාගත ගත කරනු ලැබූවද නොලැබූවද, වාර්තාකරන දිනයේදී දරණ ලද නමුත් නොපියවන ලද සියළු ගිමිකම්පෑම් සම්බන්ධ ඇස්තමේන්තු ගත අවසාන පිරිවැය මත පදනම් වූ, ගිණ ගිමිකම්පෑම් වෙන්කිරීම වශයෙන් හැඳින්වේ.

වගකීම් මුදලෙහි කාල වටිනාකමට වටිටම් නොකෙරේ. මෙහිදී කිසිදු සමකරණය සඳහා වෙන්කිරීමක් හෝ ආපදා සංචිත හඳුනා නොගැනේ. ගිවිසුම කල් ඉකුත් වූවිට, ඉටුකරන ලද විට හෝ අවලංගු කරන ලද විට වගකීම් හඳුනාගැනීමෙන් බැහැර කෙරේ.

දරන ලද නමුත් වාර්තා නොකළ දළ ගිමිකම්පෑම් සඳහා වෙන්කිරීම්

ඇතැම් ගිමිකම්පෑම් කාණ්ඩයන් දැනුම්දීමේදී හා පියවීමේදී ප්‍රමාදවීම් සිදුවිය හැකි අතර, එමනිසා මේවායේ අවසන් පිරිවැය ස්ථිර වශයෙන් වාර්තා කරන දිනයේදී දැනගත නොහැකි වේ. හානිකර අපගමනය සඳහා වන තීරුවක්ද ඇතුළත් විය හැකි වර්තමාන උපකල්පන සහ ආනුභූතික දත්ත මත පදනම්ව, සම්මත ආයු ගණන ගිමිකම්පෑම් අනාවැකි ශිල්පක්‍රම රැසක් යොදාගනිමින් වාර්තා කරන දිනයේදී වගකීම් ගණනය කෙරේ.

සාමාන්‍ය රක්ෂණ ගිවිසුම් සඳහා වාර්තා කරන දිනයේදී වාර්තාවූ ගිමිකම්පෑම් වල අපේක්ෂිත අවසාන පිරිවැය සඳහා සහ වාර්තාකරණ දිනට දරන ලද නමුත් වාර්තා නොකළ (IBNR) ගිමිකම්පෑම් වල අපේක්ෂිත අවසාන පිරිවැය යන කරුණු ද්විත්වය සම්බන්ධයෙන්ම ඇස්තමේන්තු සකස් කළයුතු වේ. නිශ්චිතව අවසාන ගිමිකම්පෑම් පිරිවැය ස්ථාපනය කිරීමට පෙර සැලකිය යුතු කාල පරිච්ඡේදයක් ගතවිය හැකි අතර, ඇතැම් කාණ්ඩ වල රක්ෂණවරයන් සඳහා, IBNR ගිමිකම්පෑම් මූල්‍ය තත්ව ප්‍රකාශයෙහි දක්වන වගකීමෙහි බහුතර කොටස සකසනු ලබයි.

ගිණ ගිමිකම්පෑම් වල අවසාන පිරිවැය, "චේන් ලැඩර්" ක්‍රමය, "බෝන්හුටර්-ෆ්‍රොස්සන්" ක්‍රමය සහ සංඛ්‍යාතය/ප්‍රබලත්වය ක්‍රමවේදය වැනි, සම්මත ආයුගණන ගිමිකම්පෑම් ප්‍රක්ෂේපණ ශිල්පක්‍රම රැසක් යොදාගනිමින් ඇස්තමේන්තු ගත කෙරේ.

මෙම ශිල්පක්‍රම කෙරෙහි පාදක වන ප්‍රධාන උපකල්පනය වනුයේ සමාගමක අතීත ගිමිකම්පෑම් වර්ධන අන්දකීම අනාගත ගිමිකම්පෑම් වර්ධනය ප්‍රක්ෂේපණය කිරීම සඳහා සහ එමඟින් අවසාන ගිමිකම්පෑම් පිරිවැය හඳුනාගැනීම සඳහා යොදාගත හැකි බවය. ඒ අයුරින්, මෙම ක්‍රමවේදයන් මගින් ගෙවන ලද සහ දරණ ලද අලාභ වර්ධනයන්, පසුගිය වසර වල නිරීක්ෂණය කරන ලද වර්ධනයන් සහ අපේක්ෂිත අලාභ අනුපාතිකයන් මත පදනම්ව ගිමිකමක් සහ ගිමිකම් සංඛ්‍යාවක් සඳහා සාමාන්‍යය පිරිවැය තක්සේරු කෙරේ. ඓතිහාසික ගිමිකම්පෑම් වර්ධනයන් ප්‍රධාන වශයෙන් හදිසි අනතුරු වසර ආශ්‍රයෙන් විශ්ලේෂණය කෙරෙන නමුත් භූගෝලීය ප්‍රදේශය විශ්ලේෂණය කරමින් මෙන්ම සැලකිය යුතු ව්‍යාපාර කාණ්ඩයන් සහ ගිමිකම්පෑම් කාණ්ඩයන් ඔස්සේද විශ්ලේෂණය කළ හැකි වේ. බොහෝ අවස්ථාවන් වලදී ගිමිකම්පෑම් උද්ධමනය හෝ අලාභ අනුපාතිකයන්හි අනාගත අනුපාතිකයන් සම්බන්ධයෙන් පැහැදිලි උපකල්පන සිදුනොකෙරේ. ඒ වෙනුවට, භාවිත කරනු ලබන උප කල්පනයන්, ප්‍රක්ෂේපනයන් පදනම් වන ඓතිහාසික ගිමිකම්පෑම් වර්ධන දත්තයන් තුළ පවතින ඒවා වේ.

පවතින සියළුම අවිනිශ්චිතතාවන් සැලකිල්ලට ගනිමින්, ප්‍රතිඵල පරාසයක් තුළින් සිදුවිය හැකි ප්‍රතිඵල ඉදිරිපත්කරනු ලබන ගිමිකම්පෑම්වල ඇස්තමේන්තුගත අවසන් පිරිවැය හඳුනාගැනීම සඳහා අතීත ප්‍රවණතා අනාගතයේදී අදාළ නොවුණු ඇති තාක් දුරට තක්සේරු කිරීම සඳහා (උදාහරණයක් වශයෙන් එක්වරක් සිදුවන සිදුවීම්, ගිමිකම්පෑම කෙරෙහි ජනතා ආකල්පය වැනි බාහිර සහ වෙළඳපොල සාධකයන්හි වෙනස්වීම්, ආර්ථික තත්ත්වයන්, ගිමිකම්පෑම් උද්ධමන මට්ටම, අධිකරණ තීන්දු හා ව්‍යවස්ථා, මෙන්ම කළඹ මිශ්‍රය වැනි රක්ෂණ සැලසුම් විශේෂාංග සහ ගිමිකම්පෑම සම්බන්ධයෙන් කටයුතු කිරීමේ ක්‍රියාදාමයන් ආදිය පිළිබඳ වන පරිදි) අමතර ගුණාත්මක විනිසුම යොදාගැනේ.

නොඉපැයූ වාරික සඳහා වෙන්කිරීම් වල ප්‍රමාණවත්භාවය තක්සේරුකරණයේදී ද සමාන ආකාරයේ විනිශ්චයන්, ඇස්තමේන්තු සහ උපකල්පනයන් යොදාගැනේ.

රක්ෂණ ගිවිසුම් වගකීම්

සාමාන්‍ය රක්ෂණ ගිවිසුම් වගකීම්

ගිවිසුම් වෙත එළඹීමේදී සහ වාරික අයකිරීමේදී සාමාන්‍ය රක්ෂණ වගකීම් හඳුනාගැනේ. මෙකී වගකීම් හිට ගිම්කම්පෑම් ප්‍රතිපාදන වශයෙන් දක්වන අතර, ඒවා ආශ්‍රිත ගිම්කම්පෑම් සම්බන්ධයෙන් කටයුතු කිරීමේ පිරිවැය සහ අබලි ද්‍රව්‍ය සහ වෙනත් පියව්‍යාගැනීම් වල අපේක්ෂිත පිරිවැය අඩු කිරීමෙන් අනතුරුව, වාර්තාගත වුවද නොවුවද, වාර්තාකරණ දිනට දරන ලද නමුත් නොපියවන ලද සියලු ගිම්කම්පෑම් වල ඇස්තමේන්තුගත පරම පිරිවැය මත පදනම් වේ. ඇතැම් කාණ්ඩයන්හි ගිම්කම්පෑම් සම්බන්ධ දැනුම්දීමේ සහ පියවීමේ ප්‍රමාදයන් සිදුවිය හැකි අතර, එමනිසා මේවායේ පරම පිරිවැය වාර්තාකරණ දිනට නිශ්චිතව දැනගත නොහැකි වේ. වාර්තාකරණ දිනට වගකීම පුළුල් පරාසයක පැතිරුණු සම්මත ආයුගණන පුරෝකථන ශිල්පක්‍රම භාවිතයෙන් ගණනය කෙරේ. වගකීම මුදලෙහි කාල වටිනාකම සඳහා වට්ටම්ගත නොකෙරේ. සමානීකරණය සඳහා ප්‍රතිපාදන හෝ ආපදාමය සංචිත හඳුනානොගැනේ. ගිවිසුම කල් ඉකුත් වූ පසු, වගකීම් ඉටු කලපසු හෝ අවලංගු වූ පසු වගකීම් හඳුනාගැනීමෙන් බැහැර කෙරේ.

නොඉපැයූ වාරිකය සඳහා වන ප්‍රතිපාදනය මගින් තවමත් කල් ඉකුත් නොවූ අවදානම් සඳහා ලද වාරික නියෝජනය වේ. සාමාන්‍යයෙන්, ගිවිසුම් කාලසීමාව පුරා සංචිතය මුදාහැරෙන අතර එය වාරික ආදායම වශයෙන් හඳුනාගැනේ. එක් එක් වාර්තාකරණ දිනයේදී සමූහය මගින් සිය කල් ඉකුත් නොවූ අවදානම සමාලෝචනය කෙරෙන අතර, නොඉපැයූ වාරිකය සම්බන්ධ විලම්බිත අත්පත් කරගැනීමේ පිරිවැය සහ අපේක්ෂිත ගිම්කම්පෑම් සම්බන්ධ කිසියම් සමස්ත අතිරික්තයකි පවතීද යන්න නිර්ණය කිරීම සඳහා වගකීම් ප්‍රමාණවත්තා පරීක්ෂාවක් සිදුකරනු ලැබේ. මෙම ගණනය කිරීම සඳහා, අදාළ සාමාන්‍ය රක්ෂණ තාක්ෂණික ප්‍රතිපාදන සම්බන්ධ වත්කම් මත උද්ගත වේයැයි අපේක්ෂිත ආයෝජන ආදායම සැලකිල්ලට ගැනීමෙන් අනතුරුව අනාගත ගිවිසුම්ගත මුදල් ප්‍රවාහ වල වර්තමාන ඇස්තමේන්තු යොදා ගැනේ. මෙකී ඇස්තමේන්තු මගින් නොඉපැයූ වාරිකයේ ධාරණ අගය ප්‍රමාණවත් නොවන බව නිරූපනය වුවහොත්, අදාළ හිගය වගකීම් ප්‍රමාණවත්තා ප්‍රතිපාදනයක් සකසමින් ආදායම් ප්‍රකාශයෙහි හඳුනාගැනේ. ගෙවිය යුතු රක්ෂණ හඳුනාගැනීමෙන් බැහැර කිරීම

වගකීම ඉටු කිරීමෙන්, අවලංගු වීමෙන් හෝ කල් ඉකුත් වීමෙන් අනතුරුව ගෙවිය යුතු රක්ෂණ හඳුනාගැනීමෙන් බැහැර කෙරේ.

කල් ඉකුත් නොවූ අවදානම් සංචිතය

වාරික වගකීම ගණනය කිරීම සඳහා, සැලකිය යුතු කළමනාකාරීත්ව විනිසුමක් මත පදනම්ව විලම්බිත අත්පත් කරගැනීමේ පිරිවැය අඩු කොට සමාගම මගින් රඳවාගන්නා ලද නොඉපැයූ වාරිකය සම්බන්ධ සැසඳුමක් අවශ්‍ය වේ. කල් ඉකුත් නොවූ අවදානම් වගකීම ඇස්තමේන්තු කිරීමේදී, මෙකී රක්ෂණවරයන් ගිම්කම්පෑම් සඳහා තවමත් නිරාවරනය වන පසුබිමක් තුළ එක් එක් ව්‍යාපාරය සඳහා අපේක්ෂිත ශුද්ධ ගිම්කම්පෑම් අනුපාතය සහ දරන ලද ගිම්කම්පෑම් කළමනාකරණ වියදම් මත පදනම්ව උපකල්පන සිදුකෙරේ.

සාමාන්‍ය රක්ෂණ ගිවිසුම් වගකීම්

සාමාන්‍ය රක්ෂණ ගිවිසුම් වගකීම් සඳහා, වාර්තාකරණ දිනයේදී වාර්තාගත ගිම්කම්පෑම් වල අපේක්ෂිත පරම පිරිවැය සහ වාර්තාකරණ දිනට දරන ලද නමුත් තවමත් වාර්තා නොවූ (IBNR) ගිම්කම්පෑම් වල අපේක්ෂිත පරම පිරිවැය යන ද්විත්වය සඳහාම ඇස්තමේන්තු සකස් කල යුතු වේ. ඇතැම් රක්ෂණවර සම්බන්ධයෙන් පරම ගිම්කම්පෑම් පිරිවැය නිර්ණය කිරීම සඳහා සැලකිය යුතු කාලසීමාවක් ගත විය හැක.

හිට ගිම්කම්පෑම් වල අවසාන පිරිවැය, "චේන් ලැඩර්" ක්‍රමය, "බෝන්හුටර්-ෆර්ගසන්" ක්‍රමය සහ සංඛ්‍යාතය/ප්‍රබලත්වය ක්‍රමවේදය වැනි, සම්මත ආයුගණන ගිම්කම්පෑම් ප්‍රක්ෂේපණ ශිල්පක්‍රම රැසක් යොදාගනිමින් ඇස්තමේන්තු ගත කෙරේ.

මෙකී ශිල්පක්‍රම සඳහා පාදක වන ප්‍රධාන උපකල්පනය වනුයේ, අනාගත ගිම්කම්පෑම් වර්ධනයන් සහ පරම ගිම්කම්පෑම් පිරිවැය පුරෝකථනය කිරීම සඳහා සමාගමෙහි අතීත ගිම්කම්පෑම් වර්ධන අත්දැකීම් යොදා ගැනීමයි. එනයින් බලන කල, මෙකී ක්‍රමවේදයන් මගින් පෙර වසර වල නිරීක්ෂණය කරන ලද වර්ධනයන් සහ අපේක්ෂිත අලාභ අනුපාතයන් මත පදනම්ව ගෙවන ලද සහ දරන ලද අලාභ, ගිම්කම්පෑමකට සාමාන්‍යය පිරිවැය සහ ගිම්කම්පෑම් සංඛ්‍යාව විග්‍රහ කෙරේ. ඓතිහාසික ගිම්කම්පෑම් වර්ධනයන් ප්‍රධාන වශයෙන් අහඹු කාලසීමාවන් සහ සැලකිය යුතු ව්‍යාපාර ධාරාවන් ඔස්සේ විශ්ලේෂණය කෙරෙන අතර, එනමුත් භූගෝලීය කලාපය සහ ගිම්කම්පෑම් කාණ්ඩය අනුව තවදුරටත් විශ්ලේෂණය කල හැකි වේ. විශාල ගිම්කම්පෑම් සම්බන්ධයෙන් වෙනම කටයුතු කෙරෙන අතර, එහිදී අලාභ ගැලපුම් ඇස්තමේන්තු වල මුහුණත අගය සංචිතකරණය හෝ ඒවායේ අනාගත වර්ධනය පිළිබිඹු වන පරිදි වෙනම පුරෝකථනය කිරීමක් සිදුකෙරේ. බොහෝ අවස්ථාවන්හිදී, ගිම්කම්පෑම් උද්ධමනයන්හි වල අනාගත අනුපාතයන් හෝ අලාභ අනුපාතයන් සම්බන්ධ නිශ්චිත උපකල්පනයන් සිදු නොකෙරේ. ඒ වෙනුවට, පුරෝකථනයන් පදනම් වන ඓතිහාසික ගිම්කම්පෑම් දත්ත සම්බන්ධ අනුමානිත උපකල්පන භාවිත කෙරේ. අදාළ සියලුම අවිනිශ්චිතතා සැලකිල්ලට ගනිමින්, ප්‍රතිඵල පරාසයක් අතුරින් සිදුවිය හැකි ප්‍රතිපලය නියෝජනය කරන්නා වූ ගිම්කම්පෑම් වල ඇස්තමේන්තුගත පරම පිරිවැය නිශ්චය කිරීම සඳහා අතීත ප්‍රවණතා අනාගතය සඳහා අදාළ නොවන පරාසය තක්සේරු කිරීම සඳහා අමතර ගුණාත්මක විනිසුම භාවිත කෙරේ. (උදාහරණයක් වශයෙන් එක් වරක් සිදුවන සිදුවීම්, ගිම්කම්පෑම් සම්බන්ධ ජනතා ආකල්ප, ආර්ථික තත්ත්වයන්, ගිම්කම්පෑම් උද්ධමන මට්ටම, අධිකරණ තීරණ සහ ව්‍යවස්ථා මෙන්ම කළඹ මිශ්‍රය, රක්ෂණවර විශේෂතා සහ ගිම්කම්පෑම් සම්බන්ධයෙන් කටයුතු කිරීමේ ක්‍රියාදාමයන් පිළිබිඹු වන පරිදි)

නොඉපැයූ වාරිකය සඳහා වන ප්‍රතිපාදන වල ප්‍රමාණවත්තාව තක්සේරු කිරීමේදී සමාන ආකාරයේ විනිසුම්, ඇස්තමේන්තු සහ උපකල්පන භාවිත කෙරේ. කාල වෙන්කිරීම හැර වන පදනමකින් නොඉපැයූ වාරිකය ක්‍රමක්ෂය කිරීම අවශ්‍ය ආකාරයේ ගිවිසුම් මගින් සපයනු ලබන රක්ෂණ සේවා වර්ගය නිර්ණය කිරීමේදී විනිසුම අවශ්‍ය වේ.

සියලුම සාමාන්‍ය රක්ෂණ ගිවිසුම් ප්‍රාග්ධන ප්‍රමාණවත්තා පරීක්ෂාවන්ට යටත් වේ. මෙම පරීක්ෂාව මෙසර්ස් එන්එම්පී ෆිනෑන්ෂල් සර්විසස් කන්සල්ටින්ග් පුද්ගලික සමාගම, සිංගප්පූරුව මගින් සිදු කරන ලදී.

ප්‍රතිරක්ෂණ වගකීම් මගින්, රක්ෂණ සමාගම් වෙත ගෙවිය යුතු ශේෂයන් නියෝජනය වේ. ගිවිසුම්ගත ගිම්කම් අවසන් වූ හෝ කල් ඉකුත් වූ හෝ ගිවිසුම වෙනත් පාර්ශ්වයක් වෙත පවරන ලද අවස්ථාවකදී ප්‍රතිරක්ෂණ වත්කම් හඳුනාගැනීමෙන් බැහැර කෙරේ.

මූල්‍ය ප්‍රකාශ සඳහා සටහන්

39. රක්ෂණ වගකීම් සහ ගෙවිය යුතු ප්‍රතිරක්ෂණ (සබැඳේ)

මාර්තු 31 දිනට	පිටු		සමාගම		සමුහය	
	සටහන	අංකය	2022 රු.'000	2021 රු.'000	2022 රු.'000	2021 රු.'000
රක්ෂණ වගකීම්	39.1	292	-	-	5,314,549	4,717,294
ගෙවිය යුතු ප්‍රතිරක්ෂණ			-	-	588,814	298,591
එකතුව			-	-	5,903,363	5,015,885

39.1 රක්ෂණ වගකීම්

මාර්තු 31 දිනට	සමාගම		සමුහය	
	2022 රු.'000	2021 රු.'000	2022 රු.'000	2021 රු.'000
රක්ෂණ වගකීම්	-	-	1,652,891	1,207,374
ගෙවිය යුතු ප්‍රතිරක්ෂණ	-	-	3,661,658	3,509,920
එකතුව	-	-	5,314,549	4,717,294

40. මෙහෙයුම් කල්බදු වගකීම්

ගිණුම්කරණ ප්‍රතිපත්තිය

සමාගම මගින් කල්බදු ආරම්භ වන දිනයේදී, කල්බදු කාලසීමාව පුරා ගෙවීම් වල ප්‍රවර්තන වටිනාකම අනුව මැන, කල්බදු වගකීම් හඳුනාගනී. කල්බදු ගෙවීම් වල ප්‍රවර්තන වටිනාකම ගණනය කිරීමේදී, කල්බදු වල ඇතුළත් පොලී අනුපාතය පැහැදිලිව තීරණය කල නොහැකි බැවින්, සමාගම මගින් කල්බදු ආරම්භක දිනයේ සිය වාරිකමය ණය ලබාගැනීමේ අනුපාතය භාවිත කෙරේ. ආරම්භක දිනයෙන් පසු, පොලියෙහි විවර්ධනය පිළිබිඹු වන පරිදි කල්බදු වගකීම් වල වටිනාකම ඉහළ නැංවෙන අතර සිදුකරන ලද කල්බදු ගෙවීම් සඳහා අඩු කෙරේ. එයට අමතරව, නවීකරණයක්, කල්බදු කාලසීමාවෙහි වෙනසක්, කල්බදු ගෙවීම් වල වෙනසක් පැවතියහොත් කල්බදු වගකීම් වල ධාරණ අගය ප්‍රතිමිනුම්ගත කෙරේ.

සමුහය මගින් ප්‍රමිතීන් ආදේශ කරගැනීමේදී 2019 අප්‍රියෙල් 1 වැනි දින SLFRS 16 ප්‍රමිතිය අනුව නවීකරණය කරන ලද ප්‍රත්‍යාවලෝකන ඵලදායී යොදාගන්නා ලද අතර භාවිත ගිණුම් වත්කම් සහ කල්බදු වගකීම් වාර්තා කිරීම සඳහා බරතබන ලද සාමාන්‍යය වාරිකමය ණය ලබාගැනීමේ අනුපාතය වශයෙන් 12.62% භාවිත කරන ලදී. (2021 - 12.45%)

මාර්තු 31 දිනට	සමාගම		සමුහය	
	2022 රු.'000	2021 රු.'000	2022 රු.'000	2021 රු.'000
අප්‍රියෙල් 1 දිනට ශේෂය	2,286,386	1,909,098	1,614,660	1,594,245
වසර තුළදී එක් කිරීම්/නැවත අලුත්කිරීම්	239,437	858,510	238,105	292,305
පොලියෙහි විවර්ධනය	250,137	228,985	170,465	191,935
කල්බදු ණයගිණියන් වෙත ගෙවීම්	(667,068)	(655,969)	(385,273)	(409,587)
වසර තුළදී කල්බදු ගිවිසුම් අවසන් වීම	(49,842)	(54,238)	(49,842)	(54,238)
මාර්තු 31 දිනට ශේෂය	2,059,050	2,286,386	1,588,115	1,614,660

කල්බදු වගකීමෙහි සංවේදීතා විශ්ලේශනය

වාරිකමය ණය ලබාගැනීමේ අනුපාතයෙන් සිදුවිය හැකියි වෙනස්වීම් හේතුවෙන් කල් බදු වගකීම කෙරෙහි ඇති විය හැකි බලපෑම් 56.4.1 අවදානම් කළමනාකරන හෙළිදරව් කිරීමෙහි අනාවරණය කොට ඇත.

කල්බදු වගකීම සම්බන්ධ අවශේෂ ගිවිසුම්ගත කල්පිරීමේ විශ්ලේෂණය - සමාගම

සමාගම මාර්තු 31 දිනට	2022			
	වසරක් තුළ රු.'000	වසර 1-5 රු.'000	වසර 5 ට වැඩි රු.'000	එකතුව රු.'000
කල්බදු වගකීම	440,316	1,407,356	211,378	2,059,050
	440,316	1,407,356	211,378	2,059,050

සමූහය මාර්තු 31 දිනට	2022			
	වසරක් තුළ රු.'000	වසර 1-5 රු.'000	වසර 5 ට වැඩි රු.'000	එකතුව රු.'000
කල්බදු වගකීම	117,807	1,267,240	203,068	1,588,115
	117,807	1,267,240	203,068	1,588,115

සමාගම මාර්තු 31 දිනට	2021			
	වසරක් තුළ රු.'000	වසර 1-5 රු.'000	වසර 5 ට වැඩි රු.'000	එකතුව රු.'000
කල්බදු වගකීම	404,863	1,509,462	372,061	2,286,386
	404,863	1,509,462	372,061	2,286,386

සමූහය මාර්තු 31 දිනට	2021			
	වසරක් තුළ රු.'000	වසර 1-5 රු.'000	වසර 5 ට වැඩි රු.'000	එකතුව රු.'000
කල්බදු වගකීම	236,268	1,038,946	339,446	1,614,660
	236,268	1,038,946	339,446	1,614,660

GRI | 207-1, 207-2, 207-4

41. ප්‍රවර්තන බදු වගකීම්

ගිණුම්කරණ ප්‍රතිපත්තිය

සමාගම සහ එහි උප සමාගම් ආදායම් බදු සහ මූල්‍ය සේවා සඳහා වැට් සහ එන්බීටී ඇතුළු අනෙකුත් බදු වලට යටත් වේ. වර්තමාන, කල් දැමූ සහ අනෙකුත් බදු සඳහා වූ සම්පූර්ණ ප්‍රතිපාදන තීරණය කිරීම සඳහා සැලකිය යුතු නිර්ණය කිරීමක් අවශ්‍ය වේ. මෙම මූල්‍ය ප්‍රකාශන සකස් කරන අවස්ථාව වන විට දී බදු නීති වල අදාළ වීම අර්ථ නිරූපණය සම්බන්ධයෙන් අවිනිශ්චිතතාවයන් පැවතියේය.

අතිරේක බදු ගෙවිය යුතුද යන ඇස්තමේන්තුව මත පදනම්ව සමූහය සහ සමාගම විසින් වත්මන්, දැනට කල් දමා ඇති සහ අනෙකුත් බදු සඳහා වත්කම් හා බැරකම් හඳුනා ගැනීම සිදු කළේය. මෙම කාරණාවල අවසාන බදු ප්‍රතිඵලය මූලික සටහන් වූ ප්‍රමාණයට වඩා වෙනස් වූ විට, එවැනි වෙනස්කම්, ආදායමට මෙන්ම තීරණය කළ කාල සීමාව තුළ විලම්බිත බදු ප්‍රමාණයට බලපායි.

මාර්තු 31 දිනට	සමාගම		සමූහය	
	2022 රු.'000	2021 රු.'000	2022 රු.'000	2021 රු.'000
ගෙවිය යුතු ප්‍රවර්තන බදු	1,851,676	362,450	2,098,784	883,900
එකතුව	1,851,676	362,450	2,098,784	883,900

මූල්‍ය ප්‍රකාශ සඳහා සටහන්

41. ප්‍රවර්තන බදු වගකීම් (සබැඳේ)

41.1 ප්‍රවර්තන බදු වගකීම

මාර්තු 31 දිනට	සමාගම		සමූහය	
	2022 රු.'000	2021 රු.'000	2022 රු.'000	2021 රු.'000
අප්‍රේල් 1 වන විට ශේෂය	362,450	1,803,309	883,900	2,077,418
වර්ෂය සඳහා වූ ප්‍රතිපාදන	2,712,280	1,999,971	3,221,561	2,601,140
පසුගිය වසරට අදාළව අඩු/ (වැඩි) ප්‍රතිපාදන	(47,744)	(90,892)	(47,744)	(95,886)
ආදායම් බදු ගෙවීම්	(1,175,310)	(3,349,938)	(1,958,933)	(3,534,648)
බදු බැර	-	-	-	-
ආර්ථික සේවා ගාස්තුව	-	-	-	(164,124)
මාර්තු 31 වන විට ශේෂය	1,851,676	362,450	2,098,784	883,900

41.2 ආර්ථික සේවා ගාස්තුව (ESC)

2006 අංක 13 දරණ ආර්ථික සේවා ගාස්තු (ESC) පනතේ විධිවිධාන හා පසුව සිදු කරන ලද සංශෝධන වලට අනුව, ආර්ථික සේවා ගාස්තුව "නිදහස් කළ පිරිවැටුම" මත 0.5% ක් ගෙවිය යුතු අතර ආදායම් බදු ගෙවීම් වලින් අඩු කළ හැකිය. හිමිකම් නොපැ ආර්ථික සේවා ගාස්තු, තිබේ නම්, ඉදිරි වසර තුන තුළ ගෙවිය යුතු ආදායම් බද්දට සාපේක්ෂ ව ඒවා ඉදිරියට ගෙනයාමට හැකිය. දේශීය ආදායම් දෙපාර්තමේන්තුව විසින් 2020 ජනවාරි 1 දා ප්‍රකාශයට පත් කරන ලද නිවේදනයට අනුව, 2020 ජනවාරි 01 දා සිට බලපැවැත්වෙන පරිදි ආර්ථික සේවා ගාස්තුව අහෝසි කරන ලදී.

41.3 ස්ථාවර තැන්පතු සහ ඉතිරි කිරීමේ ගිණුම් සඳහා රඳවා ගැනීමේ බද්ද (WHT)

2006 අංක 10 දරණ දේශීය ආදායම් පනතේ 137 වන වගන්තියට සහ එහි සංශෝධන වලට අනුව, ගෙවීමක දී හෝ ගිණුමට බැර කරන අවස්ථාවේදී ස්ථාවර තැන්පතු සහ ඉතිරි කිරීමේ ගිණුම් සඳහා රඳවා ගැනීමේ බද්ද වාර්ෂිකව 10% කින් අඩු වන අයුරින් සමාගමක් ස්ථාවර තැන්පතු හා ඉතුරුම් ගිණුම් පොලී ආදායමක් ලබා ගනී. මෙම බදු අඩු කිරීම ආදායම් බදු ගෙවීම් සඳහා වන බදු බැර ලෙස සලකනු ලැබේ. 2017 අංක 24 දරණ දේශීය ආදායම් පනතේ 84 වෙනි වගන්තියට අනුව, 2018 අප්‍රේල් 1 දින සිට බලපැවැත්වෙන පරිදි පුද්ගල අනුපාතයකට ගෙවනු ලබන පොලී හෝ වට්ටම් මත ගෙවනු ලබන ස්ථාවර තැන්පතු සහ ඉතිරි කිරීමේ ගිණුම් සඳහා රඳවා ගැනීමේ බද්ද 5% දක්වා අඩු කරන ලදී. දේශීය ආදායම් දෙපාර්තමේන්තුව විසින් නිකුත් කරන ලද නිවේදනයට අනුව ස්ථාවර තැන්පතු සහ ඉතිරි කිරීමේ ගිණුම් සඳහා රඳවා ගැනීමේ බද්ද අඩු කිරීම 2020 ජනවාරි 1 වන දින සිට ඉවත් කර ඇත.

42. වෙනත් වගකීම්

ගිණුම්කරණ ප්‍රතිපත්තිය

වෙනත් වගකීම් අතරට ගෙවීමට නියමිත ව ඇති මූල්‍ය සේවා සඳහා වන වැට් බදු, ගෙවිය යුතු එකතු කළ අගය මත බදු (VAT), වෙනත් බදු ගෙවිය යුතු සහ ගෙවිය යුතු වෙනත් දේ ඇතුළත් වේ. මෙම මූල්‍ය නොවන වගකීම් මැනිය යුත්තේ වර්තමාන වගකීම් හෝ ශේෂ පත්‍ර දිනයේදී ගෙවීම් සඳහා තුන්වන පාර්ශවයකට පවරා තිබීම සඳහා වූ තාර්කික මුදලෙනි.

මාර්තු 31 දිනට	සමාගම		සමූහය	
	2022 රු.'000	2021 රු.'000	2022 රු.'000	2021 රු.'000
ගෙවිය යුතු මූල්‍ය සේවා සඳහා වැට් බද්ද	428,150	351,885	441,687	367,928
එකතු කළ අගය මත බද්ද (වැට්)	6,985	19,590	51,216	61,394
ගෙවිය යුතු රඳවා ගැනීමේ බද්ද	-	7,192	178	7,370
ගෙවිය යුතු වගා රක්ෂණ බද්ද	13,595	18,372	13,595	16,132
පාරිභෝගිකයින්ට ගෙවිය යුතු මුදල	498,011	320,699	498,650	321,655
ගෙවිය යුතු මුද්දර ගාස්තු	62,106	61,790	64,546	64,295
වෙනත් ගෙවිය යුතු ගාස්තු	360,207	289,593	329,158	318,048
එකතුව	1,369,054	1,069,121	1,399,030	1,156,822

43. විශ්‍රාම ප්‍රතිලාභ වගකීම

සේවක ප්‍රතිලාභ

විශ්‍රාමික ප්‍රතිලාභ වගකීම - පාරිභෝගිකය

සමූහය/සමාගම විසින් ශ්‍රී ලංකා ගිණුම්කරණ ප්‍රමිතිය වන LKAS 19 - 'සේවක ප්‍රතිලාභ' වෙත අනුකූල වන පරිදි 'ප්‍රක්ෂේපිත ඒකක ණය ක්‍රමය' (PUC) යටතේ ස්වාධීන වෘත්තීය සංඛ්‍යා ලේඛනඥයෙකුගේ උපදෙස් පරිදි පාරිභෝගික සඳහා පොරොන්දු වූ විශ්‍රාම වැටුප් ප්‍රතිලාභ වල වර්තමාන වටිනාකම මනිනු ලබන අතර, එය ඉහත කී කොන්දේසි අනුව සකස් කරන ලද විශ්‍රාම ප්‍රතිලාභ සැලැස්මකි.

2021 අංක 28 දරණ අවම විශ්‍රාම ගැන්වීමේ කම්කරු පනත අනුව බලාත්මක කරන ලද විශ්‍රාම ලැබීමේ වයස ඉහළ නැංවීම හේතුවෙන් සමාගමෙහි විශ්‍රාම ගැනීමේ වයස සංශෝධනය කරන ලදී.

ආයුගණක ලාභ හා පාඩු හඳුනා ගැනීම

සමාලෝචනය සිදු වන කාල සීමාව තුළදී විස්තීර්ණ ආදායම් ප්‍රකාශයේ සැලැස්ම අනුව සමාගමේ වගකීම ගණනය කිරීමේදී පැන නගින සමස්ත ආයුගණක ලාභ සහ අලාභයන් හඳුනාගැනීම සමූහය/සමාගම සිදු කරයි.

අරමුදල් සම්පාදනය

පාරිභෝගික වගකීම සඳහා බාහිරව අරමුදල් සැපයෙන්නේ නැත.

නිර්වචනය කරන ලද දායක සැලසුම් - සේවකයින්ගේ අර්ථසාධක අරමුදල සහ නිශ්චිත දායකත්ව සැලසුම් - සේවක භාරකාර අරමුදල
 නිර්වචනය කරන ලද දායක සැලැස්මක් යනු පශ්චාත් රැකියා ප්‍රතිලාභ සැලැස්මක් වන අතර එමගින් යම් ආයතනයක් වෙතම දායක ආයතනයකට (අරමුදලකට) ස්ථාවර දායක මුදල් ගෙවන අතර සියලුම සේවකයින්ට ගෙවීමට අරමුදලේ ප්‍රමාණවත් වත්කම් නොමැති නම් තවදුරටත් දායක මුදල් ගෙවීමට නීත්‍යානුකූල හෝ නිර්මාණාත්මක බැඳීමක් එහි දී නොමැත. ශ්‍රී ලංකා ගිණුම්කරණ ප්‍රමිති - LKAS 19 (සේවක ප්‍රතිලාභ) හි දක්වා ඇති පරිදි වර්තමාන සහ පෙර කාල පරිච්ඡේදයන්හි සේවාවන්ට අදාළ ප්‍රතිලාභ සඳහා මෙය අදාළ වේ.

සේවකයින් විසින් සමාගම තුළ ඉටු කරන ලද සේවාවන්ට සමානුපාතිකව දායක සැලැස්මකට ගෙවිය යුතු දායක මුදල ගෙවීම සිදු වන අතර ගෙවීම සාර්ථක ලෙසින් සිදු නොවූ විට නොගෙවූ දායක මුදල් වගකීමක් ලෙස සටහන් වේ.

සෑම සේවකයෙකුගේම දළ වැටුප මත සමූහය/සමාගම සහ සේවකයින් පිළිවෙලින් 12% ක් සහ 8% ක් වශයෙන් ශ්‍රී ලංකා මහ බැංකුව විසින් කළමනාකරණය කරනු ලබන සේවක අර්ථසාධක අරමුදලට දායක මුදල් ගෙවනු ලැබේ.

සෑම සේවකයෙකුගේම දළ වැටුපෙන් 3% ක ප්‍රතිශතයක් සමූහය/සමාගම විසින් සේවක භාරකාර අරමුදලට දායක කරයි.

විශ්‍රාම ප්‍රතිලාභ බැඳීම

විශ්‍රාම ප්‍රතිලාභ බැඳීමෙහි පිරිවැය ආයුගණක තක්සේරුවක් භාවිත කරමින් නිර්ණය කෙරේ. එකී ආයුගණන තක්සේරුව වට්ටම් අනුපාතයන්, වත්කම් මත ආදායම සම්බන්ධ අපේක්ෂිත අනුපාතයන්, අනාගත වැටුප් වර්ධක, මර්ත්‍යතා අනුපාත සහ අනාගත පාරිභෝගික වර්ධක සම්බන්ධ උපකල්පනයන්ගෙන් සමන්විත වේ. මෙවැනි බැඳීම් වල දිගු කාලීන ස්වභාවය හේතුවෙන්, මෙකී ඇස්තමේන්තු සැලකිය යුතු අවිනිශ්චිතභාවයකින් යුක්ත වේ. සියලු උපකල්පනයන් එක් එක් වාර්තාකරණ දිනයේදී සමාලෝචනය කෙරේ.

මාර්තු 31 දිනට	සටහන	පිටු අංකය	සමාගම		සමූහය	
			2022 රු.'000	2021 රු.'000	2022 රු.'000	2021 රු.'000
අප්‍රේල් 1 වන විට ශේෂය			587,257	592,871	657,778	647,929
ආදායම් ප්‍රකාශය තුළ හඳුනාගත් මුදල	43.1	295	82,893	111,742	102,203	129,888
විස්තීර්ණ ආදායම් ප්‍රකාශයේ දී හඳුනාගත් මුදල	43.2	296	31,732	(107,003)	28,272	(106,891)
වර්ෂය තුළ ගෙවූ ප්‍රතිලාභ			(33,471)	(10,353)	(39,309)	(13,148)
මාර්තු 31 වන විට ශේෂය			668,411	587,257	748,944	657,778

43.1 ආදායම් ප්‍රකාශය තුළ හඳුනාගත් මුදල

මාර්තු 31 දිනට	සමාගම		සමූහය	
	2022 රු.'000	2021 රු.'000	2022 රු.'000	2021 රු.'000
පූර්ව සේවා පිරිවැය	(20,736)	-	(23,590)	-
ප්‍රවර්තන සේවා පිරිවැය	57,412	52,455	94,744	69,823
ශුද්ධ පදනමින් අර්ථ දැක්වූ ප්‍රතිලාභ වගකීම අනුව ශුද්ධ පොලී අනුපාත	46,217	59,287	51,785	60,065
ලාභ හෝ අලාභ ප්‍රකාශය තුළ හඳුනාගත් මුළු මුදල	82,893	111,742	102,203	129,888

මූල්‍ය ප්‍රකාශ සඳහා සටහන්

43. විශ්‍රාම ප්‍රතිලාභ බැඳීම (සබැඳේ)

43.2 වෙනත් විස්තීර්ණ ආදායම් ප්‍රකාශය තුළ හඳුනාගත් මුදල

මාර්තු 31 දිනට	සමාගම		සමූහය	
	2022 රු.'000	2021 රු.'000	2022 රු.'000	2021 රු.'000
උපකල්පනවල වෙනස්කම් හේතුවෙන් සිදු වූ පාඩු/(ලාභ)	9,555	(38,363)	22	(42,779)
වසර තුළ ඇති වූ අලාභ/(ලාභ) අත්දැකීම්	22,177	(68,640)	28,250	(64,112)
විස්තීර්ණ ආදායම් ප්‍රකාශය තුළ හඳුනාගත් සම්පූර්ණ ආයුගණිත (පාඩු)/ලාභ	31,732	(107,003)	28,272	(106,891)

විශ්‍රාම වැටුප් ප්‍රතිලාභ වගකීම සම්බන්ධ ආගණිත තක්සේරු කිරීම 2022 මාර්තු 31 දින වන විට ඇක්ෂුවරියල් ඇන්ඩ් මැනේජ්මන්ට් කන්සල්ටන්ට්ස් පෞද්ගලික සමාගම විසින් සිදු කරන ලද අතර එම සමාගම ආගණනය සම්බන්ධ වෘත්තීය සමාගමක් වේ. (31 මාර්තු 2021 වන දිනට ආගණනය මෙසර්ස් ඇක්ෂුවරියල් ඇන්ඩ් මැනේජ්මන්ට් කන්සල්ටන්ට්ස් (පුද්ගලික) සමාගම විසිනි. වගකීම් අගය කිරීම සඳහා ඔවුන් විසින් භාවිතා කරන ලද තක්සේරු ක්‍රමය වූයේ 'ප්‍රක්ෂේපිත ඒකක ණය (PUC)' ක්‍රමය වන අතර, එය ශ්‍රී ලංකා ගිණුම්කරණ ප්‍රමිතිය වන, LKAS 19 - 'සේවක ප්‍රතිලාභ' මගින් නිර්දේශ කරන ලද ක්‍රමයකි.

මාර්තු 31 දින වන විට	2022	2021
සමාගම / සමූහය		
ආයුගණන උපකල්පන		
වට්ටම් අනුපාතය	15.00%	7.87%
අනාගත වේතන ඉහළ නැංවීමේ අනුපාතය	13.00%	6.00%
මෘත්‍යතා ප්‍රවණතාව	A1967/70 උපරිම මරණ අනුපාතය	A1967/70 උපරිම මරණ අනුපාතය
අබාධ සිදු වීම	සම්මත RI අනුපාත	
විශ්‍රාම ගැන්වීමේ වයස	අවුරුදු 60	අවුරුදු 55

මෙම නියැදියේ ක්‍රියාකාරී සහභාගීකරුවන්ගේ අපේක්ෂිත සාමාන්‍ය සේවා කාලය 2022 මාර්තු 31 න් අවසන් වූ වසර සඳහා වසර 8.58 කි. (10.68 - 2021)

43.3 ආගණිත තක්සේරුවේ නියුක්ත උපකල්පනවල සංවේදීතාව

රැකියා ප්‍රතිලාභ වගකීම් මැනීමේදී නියතව පවතින අනෙකුත් විචල්‍යයන් සමඟ භාවිතා කෙරෙන ප්‍රධාන උපකල්පනවල සාධාරණ ලෙස වෙනස් විය හැකි සංවේදීතාව පහත වගුවෙන් පෙන්වනු ලබයි.

විස්තීර්ණ ආදායම් ප්‍රකාශයේ සහ මූල්‍ය ස්ථාවරත්වය ප්‍රකාශයේ සංවේදීතා යනුවෙන් රැකියා ප්‍රතිලාභ වගකීම මත වට්ටම් අනුපාතය සහ වැටුප් වර්ධන අනුපාතයේ උපකල්පිත වෙනස්කම්වල බලපෑමයි.

		2022		2021	
		වර්ෂය සඳහා වූ පතිච්චල වර්ධනය/ (උපතනය) විස්තීර්ණ සේවක ආදායම් පිළිබඳ ප්‍රකාශය කෙරෙහි බලපෑම රු.'000	වගකීම් වල වර්ධනය/ (උපතනය) සේවක ප්‍රතිලාභ වගකීම් ප්‍රකාශය කෙරෙහි බලපෑම රු.'000	වර්ෂය සඳහා වූ පතිච්චල වර්ධනය/ (උපතනය) විස්තීර්ණ සේවක ආදායම් පිළිබඳ ප්‍රකාශය කෙරෙහි බලපෑම රු.'000	වගකීම් වල වර්ධනය/ (උපතනය) සේවක ප්‍රතිලාභ වගකීම් ප්‍රකාශය කෙරෙහි බලපෑම රු.'000
අනුපාතය ඉහළයාම/ (පහළයාම)	1%	46,958	(46,958)	37,667	(37,667)
	-1%	(53,552)	53,552	(42,606)	42,606
වැටුප් වර්ධන වල ඉහළයාම/ (පහළයාම)	1%	(53,830)	53,830	(42,735)	42,735
	-1%	47,935	(47,935)	38,416	(38,416)

43.4 කල් පිරීමේ සවිස්තරය අනුව විශ්‍රාම යාමේ ප්‍රතිලාභ වගකීම විශ්ලේෂණය කිරීම

පහත සඳහන් සටහන මගින් එක් එක් සේවකයාගේ අපේක්ෂිත අනාගත සේවා කාලය අනුව අර්ථ දක්වා ඇති ප්‍රතිලාභ වගකීම විශ්ලේෂණය කෙරිණ. අපේක්ෂිත අනාගත වැඩ කරන කාලය විශ්‍රාම ගැන්වීමේ දිනයට පෙර සේවයෙන් ඉවත් වීම, මරණය හෝ අකර්මන්‍යතාවය වැනි කරුණු මත සලකා බැලේ.

මාර්තු 31 දිනට	සමාගම		සමූහය	
	2022 රු.'000	2021 රු.'000	2022 රු.'000	2021 රු.'000
ඉදිරි මාස 12 තුළ	54,921	90,630	62,636	92,778
අවුරුදු 1-5 අතර	246,811	197,715	275,960	223,127
වසර 5 කට පසු	366,679	298,912	410,348	341,873
එකතුව	668,411	587,257	748,944	657,778

GRI | 207-1, 207-2, 207-4

44. විලම්බිත බදු වගකීම් / (වත්කම්)

ගිණුම්කරණ ප්‍රතිපත්තිය

වත්කම් හා බැරකම් වල බදු පදනම් සහ මූල්‍ය වාර්තාකරණ කටයුතු සඳහා ඒවායේ ඉදිරියට රැගෙන යන ප්‍රමාණයන් අතර වාර්තා කරන දිනයේදී තාවකාලික වෙනස්කම් මත කල් දැමූ බදු නිර්මාණය වේ. පහත සඳහන් අවස්ථාවන්හි දී හැර, බදු අය කළ හැකි සියලුම තාවකාලික වෙනස්කම් සඳහා විලම්බිත බදු වගකීම් හඳුනාගනු ලැබේ:

- ව්‍යාපාර සංයෝජනයක් නොවන ගනුදෙනුවක හොඳහිත හෝ වත්කම් හෝ වගකීම් මූලික වශයෙන් පිළිගැනීමෙන් සහ ගනුදෙනුවේදී ගිණුම්කරණ ලාභයට හෝ බදු ගෙවිය යුතු ලාභයට හෝ අලාභයට බලපාන්නේ නැති ආකාරයෙන් විලම්බිත බදු වගකීම පැන නැගෙන්නේ නම්; හා
- තාවකාලික වෙනස්කම්වල ආපසු හැරවීමේ කාලය පාලනය කළ හැකි සහ අනාගතයේදී තාවකාලික වෙනස්කම් ආපසු හැර නොවීමට ඉඩ ඇති බවට ඒත්තු යන විටදී අනුබද්ධිත සමාගම්වල ආයෝජනය සමඟින් සම්බන්ධ වන තාවකාලික වෙනස්කම්වලට අදාළව.

විලම්බිත බදු වත්කම් සියළුම අඩු කළ හැකි තාවකාලික වෙනස්කම් සඳහා පිළිගෙන ඇති අතර, භාවිතයට නොගත් බදු ණය හා භාවිතා නොකළ බදු අලාභයන් ඉදිරියට ගෙන යන අතර, අඩු කළ හැකි තාවකාලික වෙනස්කම් සමඟ බදු ගෙවිය හැකි ලාභයක් ලැබීමට ඉඩ ඇති අතර, භාවිතයට නොගත් බදු ණය ඉදිරියට ගෙන යාම කළ හැකි වන අතර භාවිතා නොකළ බදු අලාභ මතු දැක්වෙන තත්ත්වයන්හි දී හැර ප්‍රයෝජන ගත හැකිය:

- අඩු කළ හැකි තාවකාලික වෙනසට අදාළව විලම්බිත බදු වත්කම් ව්‍යාපාර සංකලනයක් නොවන ගනුදෙනුවක වත්කම් හෝ වගකීම් වශයෙන් පිළිගැනීමෙන් පැන නගින අවස්ථා වලදී සහ ගනුදෙනුවේදී ගිණුම්කරණ ලාභයට හෝ බදු ගෙවිය හැකි ලාභයට හෝ අලාභයට බලපාන්නේ නැති විට ; හා
- අනුබද්ධ සමාගම් වල ආයෝජන හා සම්බන්ධ අඩු කළ හැකි තාවකාලික වෙනස්කම් සම්බන්ධයෙන් විලම්බිත බදු වත්කම් පිළිගනු ලබන්නේ තාවකාලික වෙනස්කම් අපේක්ෂා කළ හැකි කාලයක් තුළ ආපසු හැරවීමට ඉඩ ඇති තත්ත්වයන් යටතේ දී වන අතර තාවකාලික වෙනස්කම් භාවිතා කළ හැකි තත්ත්වයකට සාපේක්ෂව බදු ගෙවිය හැකි ලාභයක් ලැබීමට ඉඩ ඇති අවස්ථාවල දී.

විලම්බිත බදු වත්කම්වල ඉදිරියට රැගෙන යන ප්‍රමාණය එක් එක් වාර්තාකරණ දිනයේදී සමාලෝචනය කෙරෙන අතර, විලම්බිත බදු වත්කම් වලින් කොටසක් හෝ ප්‍රමාණයක් ප්‍රයෝජනයට ගැනීමට ඉඩ සැලසෙන පරිදි ප්‍රමාණවත් බදු ගෙවිය හැකි ලාභයක් ලැබීමට නොහැකි වන ආකාරයට ඌනනය කෙරේ. වාර්තා කරන සෑම දිනකට ම අදාළ ව හඳුනානොගත් විලම්බිත බදු වත්කම් නැවත තක්සේරු කෙරෙන අතර අනාගත බදු අය කළයුතු ලාභය මඟින් විලම්බිත බදු වත්කම් ආපසු ලබා ගැනීමට ඉඩ සැලසෙන මට්ටමට පිළිගැනීම සිදු කෙරේ.

වාර්තා කරන දිනයේදී බලාත්මක කර ඇති හෝ සැලකිය යුතු ලෙස බලාත්මක කර ඇති බදු අනුපාත (සහ බදු නීති) මත පදනම්ව වත්කම් සම්පූර්ණ වූ විට හෝ වගකීම් පියවන විට බලපැවැත්වෙන පරිදි වර්ෂය තුළදී බදු අනුපාතයන් මත විලම්බිත බදු වත්කම් හා වගකීම් මනිනු ලැබේ.

සෘජුවම සාධාරණව පිළිගත් අයිතමයන්ට අදාළ වත්මන් බද්ද සහ කල් දැමූ බද්ද ද ලාභයෙන් හෝ අලාභයෙහි ප්‍රකාශයෙන් නොව ස්කන්ධයේ පිළිගැනේ.

වර්තමාන බදු වගකීම්වලට හා විලම්බිත බදු එකම ආයතනයකට සහ එකම බදු අධිකාරියට අයත් වීමට සාපේක්ෂව වත්මන් බදු වත්කම් අහෝසි කිරීමට නීත්‍යානුකූලව බලාත්මක කළ හැකි අයිතියක් තිබේ නම් කල් දැමූ බදු වත්කම් සහ විලම්බිත බදු වගකීම් පියවනු ඇත.

මාර්තු 31 දිනට	සමාගම		සමූහය	
	2022 රු.'000	2021 රු.'000	2022 රු.'000	2021 රු.'000
වත්කම් යටතේ හඳුනාගත්	(1,146,726)	(415,841)	(1,444,813)	(594,495)
වගකීම් යටතේ හඳුනාගත්	-	-	323,621	297,568
විලම්බිත බදු වගකීම්/(වත්කම්)	(1,146,726)	(415,841)	(1,121,192)	(296,927)

පියවීම සඳහා නීත්‍යානුකූලව බලාත්මක කළ නොහැකි අයිතියක් නැති හෙයින් එක් ආයතනයක ශුද්ධ විලම්බිත බදු වත්කම්/වගකීම් වෙනත් ආයතනයක වත්කම්/වගකීම් වලට එරෙහිව පියවිය නොහැක. එබැවින් විවිධ ආයතන වල ශුද්ධ විලම්බිත බදු වත්කම් සහ වගකීම්, මූල්‍ය ස්ථාවරය පිළිබඳ ප්‍රකාශය තුළ වෙන වෙනම හඳුනාගෙන ඇත.

මූල්‍ය ප්‍රකාශ සඳහා සටහන්

44. විලම්බිත බදු වගකීම් / (වත්කම්) (සබැඳේ)

44.1 විලම්බිත බදුවල වෙනස්වීම්

	සමාගම		සමූහය	
	2021/22 රු.'000	2020/21 රු.'000	2021/22 රු.'000	2020/21 රු.'000
අප්‍රේල් 01 වන විට ශේෂය	(415,841)	(376,291)	(296,924)	(53,709)
වර්ෂය සඳහා අය කිරීම	(673,452)	(69,511)	(766,656)	(270,905)
විස්තීර්ණ ආදායම් ප්‍රකාශයේ සංරචක වලට අදාළව විලම්බිත බදු අය කිරීම	(57,433)	29,961	(57,612)	27,690
මාර්තු 31 වන විට ශේෂය	(1,146,726)	(415,841)	(1,121,192)	(296,924)

2022 මාර්තු 31 වන විට	සමාගම					සමූහය				
	විලම්බිත බදු වත්කම් රු.'000	විලම්බිත බදු වගකීම් රු.'000	ආදායම් ප්‍රකාශය රු.'000	විස්තීර්ණ ආදායම් ප්‍රකාශය රු.'000		විලම්බිත බදු වත්කම් රු.'000	විලම්බිත බදු වගකීම් රු.'000	ආදායම් ප්‍රකාශනය රු.'000	විස්තීර්ණ ආදායම් ප්‍රකාශනය රු.'000	
				සකන්ධය තුළ වෙනස්කම් පිළිබඳ ප්‍රකාශනය රු.'000	සකන්ධය තුළ වෙනස්කම් පිළිබඳ ප්‍රකාශනය රු.'000				සකන්ධය තුළ වෙනස්කම් පිළිබඳ ප්‍රකාශනය රු.'000	සකන්ධය තුළ වෙනස්කම් පිළිබඳ ප්‍රකාශනය රු.'000
විග්‍රාහික ප්‍රතිලාභ වගකීම්	127,122	-	39,501	(7,616)	(7,616)	242,236	-	(234,413)	(7,795)	(7,795)
ඉදිරියට ගෙන ආ බදු අලාභ	-	-	-	-	-	-	-	171,164	-	-
ණය ලැබිය යුතු දේ සම්බන්ධ සඳහා අපහායන ප්‍රතිපාදන	1,936,823	787,070	178,514	-	-	2,127,250	787,071	306,055	-	-
සංක්‍රාන්ති ගැලපීම් සඳහා වූ විලම්බිත බදු	214,911	-	-	-	-	214,911	-	13,512	-	-
බදු අරමුණ සඳහා කඩිනම් ක්ෂය වීමේ දීමනාව (කල්බදු)	-	382,094	(862,128)	-	-	-	382,094	(862,128)	-	-
බදු අරමුණ සඳහා කඩිනම් ක්ෂය වීමේ දීමනාව (PPE)	-	26,322	(6,363)	-	-	-	201,939	(22,111)	-	-
SLFRS 16 මත විලම්බිත බදු	49,677	36,138	(22,976)	-	-	49,677	36,138	(59,114)	-	-
වෙනත් විස්තීර්ණ ආදායම් මිසයේ සාධාරණ අගයට විලම්බිත බදු	49,817	-	-	(49,817)	(49,817)	49,817	-	-	(49,817)	(49,817)
සාධාරණ අගය මත ලාභ/පාඩු - ආයෝජන දේපල	-	-	-	-	-	-	155,457	(79,621)	-	-
	2,378,350	1,231,624	(673,452)	(57,433)	(57,433)	2,683,891	1,562,699	(766,656)	(57,612)	(57,612)
වර්ෂය සඳහා වූ ලාභය හෝ අලාභය සහ වෙනත් විස්තීර්ණ ආදායම් මත විලම්බිත බදු බලපෑම			(673,452)	(57,433)				(766,656)	(57,612)	
සකන්ධ පදනම යටතේ හඳුනාගැනීම					(57,433)					(57,612)
වත්කම් යටතේ හඳුනාගැනීම		(1,146,726)					(1,444,813)			
වගකීම් යටතේ හඳුනාගැනීම		-					323,621			
මාර්තු 31 දිනට ශුද්ධ විලම්බිත බදු වගකීම්/(වත්කම්)		(1,146,726)					(1,121,192)			

2021 මාර්තු 31 වන විට	සමාගම					සමූහය				
	විලම්බිත බදු වත්කම් රු.000	විලම්බිත බදු වගකීම් රු.000	ආදායම් ප්‍රකාශය රු.000	ස්කන්ධය තුළ වෙනස්කම්		විලම්බිත බදු වත්කම් රු.000	විලම්බිත බදු වගකීම් රු.000	ආදායම් ප්‍රකාශනය රු.000	ස්කන්ධය තුළ වෙනස්කම්	
				විස්තීර්ණ ආදායම් ප්‍රකාශය රු.000	පිළිබඳ ප්‍රකාශනය රු.000				විස්තීර්ණ ආදායම් ප්‍රකාශය රු.000	පිළිබඳ ප්‍රකාශනය රු.000
විග්‍රාහිත ප්‍රතිලාභ වගකීම	166,597	-	(30,564)	29,961	29,961	171,164	-	18,973	27,690	27,690
ඉදිරියට ගෙන ආ බදු අලාභ	-	-	-	-	-	-	-	268	-	-
ණය ලැබිය යුතු දේ සම්බන්ධ සඳහා අපහායන ප්‍රතිපාදන	1,786,426	465,774	172,933	-	-	2,078,889	465,774	59,002	-	-
සංක්‍රාන්ති ගැලපීම් සඳහා වූ විලම්බිත බදු	214,911	-	35,818	-	250,729	228,423	-	38,071	-	-
බදු අරමුණ සඳහා කඩිනම් ක්ෂය වීමේ දීමනාව (කල්බදු)	-	1,244,197	(243,171)	-	-	-	1,244,197	(243,171)	-	-
බදු අරමුණ සඳහා කඩිනම් ක්ෂය වීමේ දීමනාව (PPE)	-	32,685	28,197	-	-	-	224,050	92,393	-	-
SLFRS 16 මත විලම්බිත බදු	26,701	36,138	(32,724)	-	-	26,701	36,138	(37,787)	-	-
වෙනත් විස්තීර්ණ ආදායම මිස්සේ සාධාරණ අගයට විලම්බිත බදු	-	-	-	-	-	51,899	289,990	(198,654)	-	-
	2,194,635	1,778,794	(69,511)	29,961	280,690	2,557,076	2,260,149	(270,905)	27,690	27,690
වර්ෂය සඳහා වූ ලාභය හෝ අලාභය සහ වෙනත් විස්තීර්ණ ආදායම් මත විලම්බිත බදු බලපෑම			(69,511)	29,961				(270,905)	27,690	
ස්කන්ධ පදනම යටතේ හඳුනාගැනේ					280,690					27,690
වත්කම් යටතේ හඳුනාගැනේ		(415,841)						(594,495)		
වගකීම් යටතේ හඳුනාගැනේ		-						297,568		
මාර්තු 31 දිනට බදු විලම්බිත බදු වගකීම්/(වත්කම්)		(415,841)						(296,927)		

බදු වත්කම්/වගකීම් ගණනය කර ඇත්තේ එක් එක් සමාගමට විශේෂිත වූ අනුපාතයටය.

45. ප්‍රකාශිත ප්‍රාග්ධනය

ප්‍රාග්ධනය

ව්‍යාපාරයේ ආවේනික අවදානම් ආවරණය කිරීම සඳහා සමාගම සක්‍රීයව කළමනාකරණය කරන ලද ප්‍රාග්ධන පදනමක් පවත්වාගෙන යන අතර ම එය ශ්‍රී ලංකා මහ බැංකුව මගින් නියම කර ඇති ප්‍රාග්ධන ප්‍රමාණවත්භාවය පිළිබඳ අවශ්‍යතා සපුරාලයි. සමාගමේ ප්‍රාග්ධනයේ ප්‍රමාණවත්භාවය අධීක්ෂණය කිරීම, ශ්‍රී ලංකා මහ බැංකුව විසින් ස්ථාපිත කරන ලද නීති රීති සහ අනුපාතයන් හා වෙනත් ක්‍රමවේදයන් උපයෝගී කර ගනිමින් සිදු කෙරේ.

සමාගම මගින්, ආර්ථික තත්ත්වයන්ගේ වෙනස්වීම් සහ සිය ක්‍රියාකාරකම් වල අවදානම් ගනිලක්ෂණ අනුව සිය ප්‍රාග්ධන ව්‍යුහය කළමනාකරණය කරමින් අදාළ පරිදි ගැලපුම සිදුකරනු ලැබේ. ප්‍රාග්ධන ව්‍යුහය පවත්වාගෙන යාම හෝ ගැලපුම් සිදුකිරීම උදෙසා, සමාගම මගින් කොටස්හිමිකරුවන් වෙත ලාභාංශ වටිනාකම, කොටස් හිමිකරුවන් වෙත ප්‍රාග්ධන ආදායම ගැලපීම හෝ ප්‍රාග්ධන සුරැකුම් නිකුත්ව සිදුකෙරේ.

ප්‍රාග්ධන කළමනාකරණය

සමාගමේ ප්‍රාග්ධන කළමනාකරණ ප්‍රතිපත්තියේ මූලික අරමුණ නම් සමාගම විසින් ව්‍යාපාර සඳහා සහයෝගය දැක්වීම සඳහා සහ කොටස් හිමියන්ගේ වටිනාකම උපරිම කිරීම සඳහා බාහිරව පනවා ඇති ප්‍රාග්ධන අවශ්‍යතාවයන්ට අනුකූල වීම සහ ශක්තිමත් ණය ශ්‍රේණිගත කිරීම් සහ මනා ප්‍රාග්ධන අනුපාතයන් පවත්වා ගැනීම සහතික කිරීමයි.

මූල්‍ය ප්‍රකාශ සඳහා සටහන්

45. ප්‍රකාශිත ප්‍රාග්ධනය (සබැඳේ)

	සමාගම/සමූහය 2022		සමාගම/සමූහය 2021	
	කොටස් ගණන	රු.'000	කොටස් ගණන	රු.'000
අප්‍රේල් 1 වන විට ශේෂය	1,704,602,760	14,892,036	1,627,703,388	13,915,414
කොටස්කර ලාභාංශ	182,592,242	2,179,925	76,899,372	976,622
මාර්තු 31 වන විට ශේෂය	1,887,195,002	17,071,961	1,704,602,760	14,892,036

ප්‍රාග්ධන පන්ති වල අයිතිවාසිකම්, වරණයන් සහ සීමා කිරීම්

සමාගමේ සාමාන්‍ය කොටස් උද්ධෘත කර ඇත්තේ කොළඹ කොටස් වෙළඳපොළේ ය. වරින් වර ප්‍රකාශ කරන පරිදි සාමාන්‍ය කොටස් හිමි අයට ලාභාංශ ලබා ගැනීමේ අයිතිය ඇති අතර සමාගමේ වාර්ෂික මහා සභා රැස්වීමේදී එක් කොටසකට එක් ඡන්දයක් හිමි වේ.

නියාමන ප්‍රාග්ධනය

මාර්තු 31 වන විට	2022		2021	
	සත්‍ය රු.'000	අවශ්‍ය වන රු.'000	සත්‍ය රු.'000	අවශ්‍ය වන රු.'000
ස්ථර 1 ප්‍රාග්ධනය / මූලික ප්‍රාග්ධනය	36,445,056	2,000,000	33,109,148	2,000,000
ස්ථර 1 ප්‍රාග්ධන අනුපාතය/මූලික ප්‍රාග්ධන අනුපාතය	18.76%	7.00%	17.72%	7.00%
මුළු ප්‍රාග්ධන අනුපාතය/සමස්ත අවදානම් බරතබන ලද ප්‍රාග්ධන අනුපාතය	19.67%	11.00%	18.58%	11.00%

2018 අංක 3 දරණ මුදල් ව්‍යාපාර පනතේ නියෝගයන්ට අනුව, නියාමන ප්‍රාග්ධනය 1 වන ස්ථරයේ ප්‍රාග්ධනයෙන් සමන්විත වන අතර එයට ප්‍රකාශිත ප්‍රාග්ධනය, ව්‍යවස්ථාපිත සංචිත අරමුදල, වත්මන් වර්ෂයේ ලාභය ඇතුළත් රඳවා ගත් ආදායම්, සාමාන්‍ය සහ අනෙකුත් අඩු අපේක්ෂාවන් සහිත සංචිත, වෙනත් අස්පාශ්‍ය වත්කම් සහ අනෙකුත් පුළුල් ආදායම් අලාභ මෙන් ම කල් දැමූ බදු වත්කම්, සම්පූර්ණ ප්‍රතිපාදන සඳහා සමුච්චිත භාතිකරණ හිඟය සහ සම්පිණ්ඩිත පොලී සහ බැංකු හා මූල්‍ය සමාගම් වල ආයෝජනයෙන් 50%ක් ඇතුළත් වේ.

2017 අංක 2 දරණ මූල්‍ය ව්‍යාපාර පනතේ නියෝගය යටතේ සෑම බලපත්‍රලාභී මූල්‍ය සමාගමක්ම අවම මූලික ප්‍රාග්ධනය 2021 ජනවාරි 1 වෙනිදා වන විට රු. බිලියන 2.5 ක්, පවත්වා ගත යුතු වුව ද "කොරෝනා වයිරස් රෝගය (COVID-19) ව්‍යාප්ත වීම හේතුවෙන් ව්‍යාපාර සහ පීඩාවට පත් පුද්ගලයින්ට ආධාර කිරීම සඳහා බලපත්‍රලත් මූල්‍ය සමාගම්වලට නාමායිකවලට ලබා දීම සඳහා ශ්‍රී ලංකා මහ බැංකුව විසින් ගනු ලැබූ නියාමන පියවරයන්" යන මාතෘකාව යටතේ 2020 මාර්තු 31 දිනැති ලිපිය මගින්, ශ්‍රී ලංකා මහ බැංකුව විසින් කරන ලද දැනුම් දීම අනුව සහන ලබා දීමට කටයුතු කෙරුණු අතර අවම මූලික ප්‍රාග්ධන අවශ්‍යතාවය 2022 ජනවාරි 1 වන දින දක්වා බිලියන රු. 2.5 ඉක්මවා පවත්වා ගෙන යෑමට සිදු විය. කවද, එම ලිපිය මගින් දැනුම් දුන් පරිදි ප්‍රාග්ධන ප්‍රමාණවත්තා නඩත්තු කිරීම සඳහා වන අවම ප්‍රාග්ධන අවශ්‍යතා 2020.07.01 හා 2021.07.01 වන දිනට අනුකූලව 2018 අංක 03 දරණ මුදල් ව්‍යාපාර පනතේ නියෝග අංක 3 යටතේ පිළිවෙලින් 01.07.2021 සහ 01.07.2022 දක්වා කල් දමන ලැබිණ.

46. ව්‍යවස්ථාපිත සංචිත අරමුදල

	සමාගම		සමූහය	
	2021/22 රු.'000	2020/21 රු.'000	2021/22 රු.'000	2020/21 රු.'000
අප්‍රේල් 1 වන විට ශේෂය	2,406,995	2,205,344	2,464,951	2,235,077
වර්ෂය තුළ මාරු කිරීම	232,951	201,651	264,400	229,874
මාර්තු 31 වන විට ශේෂය	2,639,946	2,406,995	2,729,351	2,464,951

පිළිස් ලිපිං සහ ගිණුම් පිළිස්

2003 හි අංක 1 දරණ මූල්‍ය සමාගම් (ප්‍රාග්ධන අරමුදල්) 3 (අ) ඡේදය අනුව, සෑම මූල්‍ය සමාගමක්ම සංචිත අරමුදල් පවත්වා ගත යුතු අතර, එම උපදෙස්වල 3 (ආ) (ස) ඡේදය අනුව, ප්‍රාග්ධන අරමුදල මුළු තැන්පතු වගකීම් වලින් සියයට විසිපහකට (25)වඩා නොඅඩු විය යුතු වන අතර, සෑම වසරකම ශුද්ධ ලාභයෙන් සියයට පහකට (5) නොඅඩු මුදලක් සංචිත අරමුදලට මාරු කළ යුතුය.

ප්‍රාග්ධන අරමුදල් සමස්ත තැන්පතු වගකීම් වලින් සියයට විසිපහකට (25) නොඅඩු වූ අතර සමාගම ශුද්ධ ලාභයෙන් සියයට පහක් (5) සංචිත අරමුදලට මාරු කර ඇත.

ලංකන් ඵලායන්ස් ගිණුම් පිළිමඩ්

බංග්ලාදේශයේ 1994 මූල්‍ය රෙගුලාසි වලට අනුව, සෑම බැංකු නොවන මූල්‍ය ආයතනයක්ම එහි ගෙවූ කොටස් ප්‍රාග්ධනය හා සමාන වාරිකයක් (අදාළ වන්නේ නම්) දක්වා සමාන සංචිත අරමුදල ලැබෙන තෙක් එහි වර්තමාන වාර්ෂික ලාභයෙන් අවම වශයෙන් 20% ක් වත් අරමුදලට මාරු කළ යුතුය. ඉහත අවශ්‍යතාවයන්ට අනුකූලව ලාභාංශ ප්‍රකාශයට පත් කිරීමට පෙර සමාගම ශුද්ධ ලාභයෙන් 20% ක් ව්‍යවස්ථාපිත සංචිතයට මාරු කර ඇත.

47. රඳවාගත් ඉපැයීම්

	සමාගම		සමූහය	
	2021/22 රු.'000	2020/21 රු.'000	2021/22 රු.'000	2020/21 රු.'000
අප්‍රේල් 1 වන විට ශේෂය	17,159,777	14,227,988	20,682,106	16,517,824
වර්ෂය සඳහා ලාභය	4,659,009	4,033,020	4,805,731	5,294,015
විස්තීර්ණ ආදායම	25,701	77,042	29,340	76,763
සංචිත වෙත මාරු කිරීම	(182,950)	(201,651)	(214,401)	(229,874)
සංචිත වලින් මාරු කිරීම	-	-	-	-
ලාභාංශ ගෙවීම	(2,179,925)	(976,622)	(2,179,925)	(976,622)
මාර්තු 31 වන විට ශේෂය	19,481,611	17,159,777	23,122,852	20,682,106

48. වෙනත් සංචිත

කොටස් සංචිත

මූල්‍ය තත්වය පිළිබඳ ප්‍රකාශය මත කොටස්හි සටහන් කර ඇති සංචිතවලට (විස්තීර්ණ ආදායම් ප්‍රකාශය) ඇතුළත් වන්නේ;

- සාධාරණ අගය සංචිතය සමන්විත වන්නේ අනෙකුත් වෙනත් විස්තීර්ණ ආදායම ඔස්සේ සාධාරණ අගයකින් මනිනු ලබන මූල්‍ය වත්කම්වල සාධාරණ වටිනාකම්වල සමූච්චිත ශුද්ධ වෙනස් වීම් ද ඇතුළත්වයි. (302 පිටුවේ සටහන 48.3 බලන්න).
- පොදු සංචිතය මගින් අධ්‍යක්ෂවරුන් විසින් පොදු යෙදවුම් සඳහා රඳවාගනු ලබන වටිනාකම් නියෝජනය වේ. පොදු සංචිතය ස්ථාපනය කිරීමේ අරමුණ වනුයේ, අනාගතයෙහිදී උද්ගත විය හැකි අනපේක්ෂිත වගකීම් සපුරාලීමයි.
- බදු සමානීකරණ සංචිතය, අධ්‍යක්ෂවරුන් විසින් අනාගතයෙහි උද්ගත විය හැකි කවර හෝ බදු වගකීමක් සපුරාලීම සඳහා වෙන්කොට ඇති වටිනාකම් වලින් සමන්විත වේ.
- ප්‍රත්‍යාගණන සංචිතය, දේපළ, පිරිසත සහ උපකරණ වලින් මාරුකරන ලද ආයෝජන දේපළ වල ප්‍රත්‍යාගණන ගැළපුම හා සම්බන්ධ වේ.
- විදේශ විනිමය පරිවර්තන සංචිතය

වාර්තාකරණ දිනය වන විට, සමාගමේ අනුබද්ධ ආයතනයක් වන ලංකන් එලයන්ස් ෆින්‍රැන්ස් ලිමිටඩ් හි වත්කම් හා බැරකම් වාර්තා කරන දිනයේ විනිමය අනුපාතිකය යටතේ ඉදිරිපත් කරන මුදලට (ශ්‍රී ලංකා රුපියල්) පරිවර්තනය කරන ලද අතර ආදායම් ප්‍රකාශනය සහ එම කාලය තුළ අනෙකුත් විස්තීර්ණ ආදායම සාමාන්‍ය විනිමය අනුපාතයට අනුව පරිවර්තනය කෙරිණි. මෙම මූල්‍ය ප්‍රකාශය පරිවර්තනය කිරීමේදී මතුවන හුවමාරු වෙනස්කම් විස්තීර්ණ ආදායම් ප්‍රකාශය තුළින් විදේශ මුදල් පරිවර්තන සංචිතයට ගෙන යනු ලැබේ (302 පිටුවේ සටහන 48.4 බලන්න).

48.1 2022 ප්‍රවර්තන වර්ෂය

	සටහන	අංකය	සමාගම			සමූහය		
			01-04-2021වන විට ආරම්භක		31-03-2022වන විට අවසාන	01-04-2021වන විට ආරම්භක		31-03-2022වන විට අවසාන
			පිටු ශේෂය	සංවලනයන්/ සම්ප්‍රේෂණයන්	රු.'000	රු.'000	පිටු ශේෂය	සම්ප්‍රේෂණයන්
සාධාරණ අගය සංචිතය	48.3	302	(117,377)	(257,831)	(375,208)	(121,517)	(257,831)	(379,348)
විදේශ මුදල් පරිවර්තන සංචිතය	48.4	302	-	-	-	542,836	733,623	1,276,459
එකතුව			(117,377)	(257,831)	(375,208)	421,319	475,792	897,111

48.2 2021 පෙර වසර

	සටහන	අංකය	සමාගම			සමූහය		
			01-04-2020වන විට ආරම්භක		31-03-2021වන විට අවසාන	01-04-2020වන විට ආරම්භක		31-03-2021වන විට අවසාන
			පිටු ශේෂය	සංවලනයන්/ සම්ප්‍රේෂණයන්	රු.'000	රු.'000	පිටු ශේෂය	සම්ප්‍රේෂණයන්
සාධාරණ අගය සංචිතය	48.3	302	(102,114)	(15,263)	(117,377)	(116,005)	(5,512)	(121,517)
විදේශ මුදල් පරිවර්තන සංචිතය	48.4	302	-	-	-	401,108	141,728	542,836
එකතුව			(102,114)	(15,263)	(117,377)	285,103	136,216	421,319

මූල්‍ය ප්‍රකාශ සඳහා සටහන්

48. වෙනත් සංචිත (සබැඳේ)

48.3 සාධාරණ අගය සංචිතය

සාධාරණ අගය සංචිතයට ඇතුළත් වන්නේ එවැනි ආයෝජන හඳුනාගැනීමෙන් බැහැර කෙරෙන තුරු හෝ අපහායනය වන තුරු වෙනත් විස්තීරණ ආදායම තුළින් සාධාරණ අගයට මනිනු ලබන මූල්‍ය වත්කම්වල සාධාරණ වටිනාකම් වල සමුච්චිත ශුද්ධ වෙනස් වීම්යි.

	සමාගම		සමූහය	
	2021/22 රු.'000	2020/21 රු.'000	2021/22 රු.'000	2020/21 රු.'000
අප්‍රේල් 1 වන විට ශේෂය	(117,377)	(102,114)	(121,517)	(116,005)
රඳවාගත් ඉපැයුම් වලින් මාරු කිරීම්	(50,000)	-	(50,000)	-
මූල්‍ය ආයෝජන නැවත තක්සේරු කිරීමේදී ශුද්ධ සාධාරණ අගය ලාභ/(අලාභ)	(207,831)	(15,263)	(207,831)	(5,512)
මාර්තු 31 වන විට ශේෂය	(375,208)	(117,377)	(379,348)	(121,517)

48.4 විදේශ මුදල් පරිවර්තන සංචිතය

විදේශ මුදල් පරිවර්තන සංචිතය සමන්විත වන්නේ විදේශ පරිපාලනයේ මූල්‍ය ප්‍රකාශන පරිවර්තනය කිරීමේදී පැන නගින සියලුම විදේශ මුදල් වෙනස්කම් වලිනි.

	සමාගම		සමූහය	
	2021/22 රු.'000	2020/21 රු.'000	2021/22 රු.'000	2020/21 රු.'000
අප්‍රේල් 1 වන විට ශේෂය	-	-	542,836	401,108
මූල්‍ය ප්‍රකාශන පරිවර්තනය කිරීමෙන් ඇතිවන ශුද්ධ ලාභ/(පාඩු)	-	-	1,439,171	141,728
සුළු කොටස්හිමි අයිතිය වෙත මාරුකිරීම	-	-	(705,548)	-
මාර්තු 31 වන විට ශේෂය	-	-	1,276,459	542,836

49. සුළු කොටස් හිමි අයිතිය

අත්පත් කර ගත් දිනයේදී අත්පත් කර ගනු ලැබීමට ලක්වන්නාගේ හඳුනාගත හැකි ශුද්ධ වත්කම් වල සාධාරණ වටිනාකමේ සමානුපාතික කොටස අනුව පාලනය කළ නොහැකි අයිතිය මනිනු ලැබේ. පරිපාලනයක පාලනය ගිලිහීමක් සිදු නොවුණු අයිතිය ඇති විට සමූහයේ අයිතිය පිළිබඳ වෙනස්කම් ගණනය කෙරෙන්නේ සමකොටස් ගනුදෙනු වශයෙනි අනුබද්ධිත සමාගමක් වන පීපල්ස් ඉන්ෂුරන්ස්හි පාලනය කළ නොහැකි අයිති මට්ටම ශුද්ධ වත්කම් වලින් 25% ක් සහ අනුබද්ධිත සමාගමක් වන ලංකන් එලායන්ස් ෆයින්ෂන්ස් ලිමිටඩ්හි ශුද්ධ වත්කමවලින් 49% කි.

මාර්තු 31 දිනට	සමූහය	
	2021/22 රු.'000	2020/21 රු.'000
අප්‍රේල් 1 වන විට ශේෂය	2,661,541	2,356,784
වසරේ ලාභය	12,438	302,319
වෙනත් විස්තීරණ ආදායම	705,548	2,438
වසර සඳහා ගෙවූ ලාභාංශ	(225,000)	-
මාර්තු 31 වන විට ශේෂය	3,154,527	2,661,541

50. අසම්භාව්‍ය වගකීම් සහ බැඳීම්

ගිණුම්කරණ ප්‍රතිපත්තිය

බැඳීම් සහ අනිශ්චිතතාවයන්

අසම්භාව්‍ය වගකීම් යනු පැවැත්ම තහවුරු කළ හැකි අනිශ්චිත අනාගත සිදුවීම් හෝ වර්තමාන බැඳීම්වලින් පමණක් තහවුරු විය හැකි ආර්ථික ප්‍රතිලාභ පැවරීම සිදු විය නොහැකි හෝ ශ්‍රී ලංකා ගිණුම්කරණ ප්‍රමිති - LKAS 37 'මගින් අර්ථ දක්වා ඇති පරිදි වහා මැනීමට නොහැකි වගකීම් ය. මූල්‍ය තත්ත්වය පිළිබඳ ප්‍රකාශයේ අසම්භාව්‍ය වගකීම් හඳුනා නොගන්නා නමුත් ඒවා සිදුවීම දුරස්ථ නොවේ නම් සාමාන්‍යයෙන් හෙළිදරව් කරනු ලැබේ.

මාර්තු 31 වන විට	පිටු		සමාගම		සමුහය	
	සටහන	අංකය	2022 රු.'000	2021 රු.'000	2022 රු.'000	2021 රු.'000
අසම්භාව්‍ය වගකීම්	50.1	303	469,000	697,502	515,989	744,491
බැඳීම්	50.2	304	6,383,234	10,300,609	6,383,234	10,300,609
එකතුව			6,852,234	10,998,111	6,899,223	11,045,100

50.1 අසම්භාව්‍ය වගකීම්

සාමාන්‍ය ව්‍යාපාර තත්ත්වයන් යටතේ සමුහය සහ සමාගම විවිධාකාර අය කරගත නොහැකි බැඳීම් ඇති කර ගන්නා අතර සිය ගනුදෙනුකරුවන්ට නීතිමය පිළිසරණ ලබා දීමෙන් යම් යම් අනිශ්චිත වගකීම් දරන අතර නඩු පැවරීමේ පාර්ශවයක් වන අවස්ථා ද ඇත. මූල්‍ය තත්ත්ව ප්‍රකාශනයේදී මෙම බැඳීම් පිළිගැනීම සිදු නොවුව ද , ඒවායේ මෙහෙයුම් අවදානම අත් නොහැරෙන අතර එම නිසා සමුහයේ සහ සමාගමේ සමස්ත අවදානම් ස්වරූපයෙහි කොටසක් බවට එය පත් වේ. කෙසේ වෙතත්, මෙම ගනුදෙනු හේතුවෙන් ප්‍රාමාණික අලාභයක් අපේක්ෂා නොකෙරේ

මාර්තු 31 වන විට	පිටු		සමාගම		සමුහය	
	සටහන	අංකය	2022 රු.'000	2021 රු.'000	2022 රු.'000	2021 රු.'000
සමාගමට එරෙහිව නඩු කටයුතු	50.1.1	303	242,797	182,451	242,797	182,451
ඇපකර - සම්බන්ධිත පාර්ශවයන්	50.1.2	303	-	300,000	-	300,000
ඇපකර - වෙනත්	50.1.3	303	175,250	164,098	175,250	164,098
දේශීය ආදායම් දෙපාර්තමේන්තුවෙන් ලැබුණු තක්සේරුව	50.1.4	304	50,953	50,953	97,942	97,942
අපේක්ෂිත බිල් විග්‍රාම			-	-	-	-
එකතුව			469,000	697,502	515,989	744,491

50.1.1. සමාගමට එරෙහිව නඩු පැවරීම

පවත්වා ගෙන යන ව්‍යාපාරයේ ස්වභාවය හේතුවෙන් මූල්‍ය කර්මාන්තය තුළ නඩු පැවරීම සාමාන්‍ය දෙයකි. නෛතික හිමිකම් කළමනාකරණය සඳහා සමාගමට විධිමත් පාලනයන් සහ ප්‍රතිපත්ති ඇත. සමාගම විසින් සිය මූල්‍ය ප්‍රකාශන තුළින් සිදුවිය හැකි පාඩු සඳහා ප්‍රතිපාදන සලසා ඇත්නම් හෝ හානි පියවීම සඳහා සාධාරණ ආරක්ෂිත බැඳීම්, අපේක්ෂිත නීති හිමිකම් පෑම් පහතින් ඇතුළත් නොකෙරෙන්නේ සමාගම එවැනි හිමිකම් වලින් මුදල් ලැබේ යැයි බලාපොරොත්තු නොවන බැවිනි.

මූල්‍ය තත්ත්ව ප්‍රකාශය ඉදිරිපත් කළ දිනය වන විට සේවාදායකයින් හතළිස් හයක් (46) සමාගමට එරෙහිව නඩු පවරා තිබේ. සමාගමේ නීති උපදේශකගේ අදහස වන්නේ දැනට විභාග වෙමින් පවතින නඩු මගින් වාර්තා වන මූල්‍ය ප්‍රතිඵල හෝ සමාගමේ අනාගත මෙහෙයුම් කටයුතු කෙරෙහි කිසිදු ප්‍රාමාණික බලපෑමක් සිදු නොවන බවයි.

50.1.2 ඇපකර - සම්බන්ධිත පාර්ශව

මයික්‍රො කොමර්ස් ලිමිටඩ් සමාගම විසින් යම් බැංකුවකින් අයිරා පහසුකම ලබා ගැනීම සඳහාලබා දෙන සහතිකය ඔස්සේ පිළිගැනේ, මයික්‍රො කොමර්ස් ලිමිටඩ් සමාගමට ණය ආපසු ගෙවීමට නොහැකි වුවහොත්, පරිපාලිතය වෙනුවෙන් ණය ගෙවීමට සමාගම කැප වේ.

50.1.3 ඇපකර - වෙනත්

ස්ථාවර තැන්පතු පාරිභෝගිකයින්ගෙන් තෙවන පාර්ශවයක් සඳහා කරන ලද ඉල්ලීමක් මත සමාගම විසින් නිකුත් කරන ලද සහතිකයකට අනුව පාරිභෝගිකයාට ගෙවීම් පියවීමට නොහැකි වූ විට පාරිභෝගිකයා වෙනුවෙන් අදාළ වගකීම් පියවීමට කටයුතු කෙරේ.

50. අසම්භාව්‍ය වගකීම් (සබැඳේ)

මූල්‍ය ප්‍රකාශ සඳහා සටහන්

50.1.4 දේශීය ආදායම් දෙපාර්තමේන්තුවෙන් ලැබූ තක්සේරුව

2010/11 තක්සේරු වර්ෂය සඳහා දේශීය ආදායම් දෙපාර්තමේන්තුවෙන් සමාගම තක්සේරුව (VATFS/BFSU/2014/581) ලැබූ අතර එය රු. 50,953,390/- ක් වූ අතර දේශීය ආදායම් දෙපාර්තමේන්තුවට පක්ෂව එම තීරණය ලබා දී ඇත. මෙම තීරණය සම්බන්ධයෙන් සාධාරණ හේතු සහිතව අභියාචනාධිකරණයේදී සමාගම විසින් අභියාචනය කර ඇත. බදු උපදේශකයින් සමාගම වෙනුවෙන් පෙනී සිටී.

50.2 බැඳීම්

මාර්තු 31 දින වන විට පහත සඳහන් පරිදි සාමාන්‍ය ව්‍යාපාර ක්‍රියාවලියට අදාළ දේපල, පරිසන සහ උපකරණ, අස්පාශ්‍ය වත්කම් සහ ප්‍රයෝජනයට නොගත් පහසුකම් ලබා ගැනීම සඳහා සමූහය/සමාගම කැපවී සිටී:

මාර්තු 31 වන විට	සමාගම		සමූහය	
	2022 රු.'000	2021 රු.'000	2022 රු.'000	2021 රු.'000
ප්‍රාග්ධන බැඳීම්				
අනුමත කර ගිවිසුම් ගත කරන ලද	-	-	-	-
අනුමත කර ඇති නමුත් ඒ සඳහා ගිවිසුම් ගත කර නොමැති	1,093,909	1,485,544	1,093,909	1,485,544
අනු එකතුව	1,093,909	1,485,544	1,093,909	1,485,544
ප්‍රයෝජනයට නොගත් පහසුකම්				
ආන්තික වෙළඳාම	4,263,065	6,646,678	4,263,065	6,646,678
ආස්ථි ට්‍රැක්	577,652	828,677	577,652	828,677
සාධකකරණය	448,608	1,339,710	448,608	1,339,710
අනු එකතුව	5,289,325	8,815,065	5,289,325	8,815,065
එකතුව	6,383,234	10,300,609	6,383,234	10,300,609

අපේක්ෂිත ණය අලාභ ගණනය කිරීමේදී, භාවිතා නොකරන ලද වක්‍රීය පහසුකම් වටිනාකම පිළිබඳව සලකා බැලිණ. එබැවින් ප්‍රයෝජනයට නොගත් පහසුකම් සඳහා දීමනාව 263 පිටුවේ 25.7 දරණ සටහනට ඇතුළත් කර ඇත.

51. සාමාන්‍ය කොටසකට ශුද්ධ වත්කම් අගය

මාර්තු 31 වන විට	සමාගම		සමූහය	
	2022 රු.'000	2021 රු.'000	2022 රු.'000	2021 රු.'000
සමාගමේ කොටස් හිමියන්ට ආරෝපණය කළ යුතු සමස්ත කොටස් (රුපියල් '000)	38,818,310	34,341,431	43,821,275	38,460,412
මුළු කොටස් ගණන	1,887,195,002	1,704,602,760	1,887,195,002	1,704,602,760
සාමාන්‍ය කොටසකට ශුද්ධ වත්කම් වටිනාකම (රු.)	20.57	20.15	23.22	22.56

52. ජංගම/ජංගම නොවන විශ්ලේෂණය

සමාගම	2022			2021		
	මාස 12ක්	මාස 12කින්	එකතුව	මාස 12ක්	මාස 12කින්	එකතුව
	ඇතුළත	පසු		ඇතුළත	පසු	
රු.'000	රු.'000	රු.'000	රු.'000	රු.'000	රු.'000	
වත්කම්						
මුදල් හා මුදලට සමාන වූ දේ	4,668,830	-	4,668,830	2,703,031	-	2,703,031
බැංකු හා මූල්‍ය ආයතන සමඟ ශේෂයන්	5,117,866	-	5,117,866	5,399,071	-	5,399,071
මූල්‍ය වත්කම් - ආදායම් ප්‍රකාශය තුළින් සාධාරණ වටිනාකම	25,140	-	25,140	109,787	-	109,787
ණය සහ ලැබිය යුතු දේ	59,713,721	91,560,733	151,274,454	60,898,074	80,489,833	141,387,907
මූල්‍ය වත්කම් - වෙනත් විස්තීර්ණ ආදායම මිසිසේ සාධාරණ අගයට	1,333,268	10	1,333,278	309,108	10	309,118
ණය සාධනපත්‍ර - ක්‍රමිකය පිරිවැය	9,827,221	-	9,827,221	6,994,206	-	6,994,206
පරිපාලිතයන්හි ආයෝජන	-	3,213,788	3,213,788	-	3,213,788	3,213,788
වෙනත් වත්කම්	589,938	159,216	749,154	414,777	160,883	575,660
දේපල, පිරිසක සහ උපකරණ	-	1,413,776	1,413,776	-	1,049,250	1,049,250
භාවිතයට අයිතිය ඇති වත්කම්	-	1,972,380	1,972,380	-	2,242,444	2,242,444
විලම්බිත බදු වත්කම්	-	1,146,726	1,146,726	-	415,841	415,841
කීර්ති නාමය සහ අස්පාශය වත්කම්	-	21,965	21,965	-	146,446	146,446
මුළු වත්කම්	81,275,984	99,488,594	180,764,578	76,828,054	87,718,495	164,546,549
වගකීම්						
බැංකු වෙත ඇති ණය	5,534,119	6,215,213	11,749,332	2,965,482	3,473,828	6,439,310
පාරිභෝගිකයින් වෙත ඇති ණය	86,085,667	17,282,237	103,367,904	82,397,403	19,105,528	101,502,931
නිකුත් කළ ණය සුරැකුම්පත්	1,977,853	15,266,460	17,244,313	7,835,316	5,990,237	13,825,553
වෙනත් මූල්‍ය වගකීම්	3,636,528	-	3,636,528	4,132,110	-	4,132,110
මෙහෙයුම් කල්බදු වගකීම්	440,316	1,618,734	2,059,050	404,863	1,881,523	2,286,386
පුරවරකත බදු වගකීම්	1,851,676	-	1,851,676	362,450	-	362,450
වෙනත් වගකීම්	1,369,054	-	1,369,054	1,069,121	-	1,069,121
විග්‍රාමික ප්‍රතිලාභ වගකීම්	54,921	613,490	668,411	90,630	496,627	587,257
මුළු වගකීම්	100,950,134	40,996,134	141,946,268	99,257,375	30,947,743	130,205,118
ශුද්ධ වත්කම්	(19,674,150)	58,492,460	38,818,310	(22,429,321)	56,770,752	34,341,431

සමුහය	2022			2021		
	මාස 12ක්	මාස 12කින්	එකතුව	මාස 12ක්	මාස 12කින්	එකතුව
	ඇතුළත	පසු		ඇතුළත	පසු	
රු.'000	රු.'000	රු.'000	රු.'000	රු.'000	රු.'000	
වත්කම්						
මුදල් හා මුදලට සමාන වූ දේ	5,402,587	-	5,402,587	3,844,694	-	3,844,694
බැංකු හා මූල්‍ය ආයතන සමඟ ශේෂයන්	9,529,518	-	9,529,518	8,231,101	-	8,231,101
මූල්‍ය වත්කම් - ආදායම් ප්‍රකාශය තුළින් සාධාරණ වටිනාකම	849,298	-	849,298	1,281,753	-	1,281,753
ණය සහ ලැබිය යුතු දේ	69,526,174	93,794,672	163,320,846	61,399,922	85,604,082	147,004,004
රක්ෂණ හා ප්‍රතිරක්ෂණ ලැබිය යුතු දේ	1,322,528	-	1,322,528	1,024,461	-	1,024,461
මූල්‍ය වත්කම් - වෙනත් විස්තීර්ණ ආදායම මිසිසේ සාධාරණ අගයට	1,632,931	10	1,632,941	735,484	10	735,494
ණය සාධනපත්‍ර - ක්‍රමිකය පිරිවැය	12,964,438	3,049,087	16,013,525	9,975,284	956,430	10,931,714
ආයෝජන දේපල	-	820,664	820,664	-	820,664	820,664
වෙනත් වත්කම්	672,610	159,216	831,826	771,575	160,883	932,458
දේපල, පිරිසක සහ උපකරණ	-	4,090,682	4,090,682	-	4,034,265	4,034,265
භාවිතයට අයිතිය ඇති වත්කම්	-	1,539,484	1,539,484	-	1,591,297	1,591,297
විලම්බිත බදු වත්කම්	-	1,444,813	1,444,813	-	594,495	594,495
කීර්ති නාමය සහ අස්පාශය වත්කම්	-	139,603	139,603	-	265,506	265,506
මුළු වත්කම්	101,900,084	105,038,231	206,938,315	87,264,274	94,027,632	181,291,906
වගකීම්						
බැංකු වෙත ඇති ණය	8,347,823	6,952,538	15,300,361	4,183,255	4,820,618	9,003,873
පාරිභෝගිකයින් වෙත ඇති ණය	93,978,628	17,475,122	111,453,750	84,638,188	19,105,528	103,743,716
නිකුත් කළ ණය සුරැකුම්පත්	1,962,543	15,140,680	17,103,223	7,820,059	5,864,457	13,684,516
වෙනත් මූල්‍ය වගකීම්	4,043,322	-	4,043,322	4,111,235	-	4,111,235
ගෙවිය යුතු රක්ෂණ හා ප්‍රතිරක්ෂණ	-	5,903,363	5,903,363	-	5,015,885	5,015,885
මෙහෙයුම් කල්බදු වගකීම්	-	1,588,115	1,588,115	-	1,614,660	1,614,660
පුරවරකත බදු වගකීම්	117,807	1,470,308	2,098,784	236,268	1,378,392	883,900
වෙනත් වගකීම්	1,399,030	-	1,399,030	1,156,822	-	1,156,822
විග්‍රාමික ප්‍රතිලාභ වගකීම්	62,636	686,308	748,944	92,778	565,000	657,778
විලම්බිත බදු වගකීම්	-	323,621	323,621	-	297,568	297,568
මුළු වගකීම්	112,010,573	47,951,940	159,962,513	103,122,505	37,047,448	140,169,953
ශුද්ධ වත්කම්	(10,110,489)	57,086,291	46,975,802	(15,858,231)	56,980,184	41,121,953

මූල්‍ය ප්‍රකාශ සඳහා සටහන්

53. කාණ්ඩ යටතේ මූල්‍ය වාර්තාකරණය

ගිණුම්කරණ ප්‍රතිපත්තිය

සමූහයේ කාණ්ඩගත වාර්තාකරණය පදනම් වී ඇත්තේ ව්‍යාපාරික අංශය මත ය.

කාණ්ඩයක් යනු නිෂ්පාදන හා සේවා සැපයීමේ යෙදී සිටින සමූහයේ කැපී පෙනෙන අංශයකි. (ව්‍යාපාර අංශය ගත් විට අනෙකුත් අංශවලට වඩා වෙනස් අවදානම් සහ ප්‍රතිලාභ ලබයි).

කාණ්ඩයේ ප්‍රතිඵල, වත්කම් හා වගකීම් වලට සෘජුවම ආරෝපණය කළ හැකි මෙන්ම සාධාරණව වෙන් කළ හැකි අයිතමයන් ඇතුළත් වේ.

කාණ්ඩ සම්බන්ධයෙන් වාර්තාකරණය සඳහා අනුගමනය කරන ලද ගිණුම්කරණ ප්‍රතිපත්ති නම් සමූහයේ මූල්‍ය ප්‍රකාශන සකස් කිරීම සඳහා අනුගමනය කරන ලද ගිණුම්කරණ ප්‍රතිපත්තිය මය.

අන්තර් කාණ්ඩ ගනුදෙනුවලදී වෙනත් සමාගම්වලින් අය කරන ආකාරයට ම තරගකාරී සාධාරණ වෙළෙඳපොළ මිල ගණන් යටතේ අය කිරීම් සිදු කෙරිණ. ගිණුම් ඒකාබද්ධ කිරීමේදී එවැනි සේවාවන් ඉවත් කෙරේ.

ශ්‍රී ලංකා වාර්තාකරණ ප්‍රමිති - SLFRS - 8 හි විධිවිධානයට අනුව, කණ්ඩායමේ මෙහෙයුම් අංශය හඳුනා ගැනීමට ලක් ව ඇත්තේ වෙනස් ආකාරයකින් වන අතර අවදානම් මට්ටම සහ වරප්‍රසාද අනෙක් කාණ්ඩයන්ගෙන් සැලකිය යුතු ලෙස වෙනස් වන අතර එහි දී නිෂ්පාදන සහ සේවාවන් පදනම් කර ගැනේ.

සමූහයේ ඉහළ කළමනාකාරිත්වය එහි තීරණ ගැනීමේ ක්‍රියාවලියේදී සහ කාර්ය සාධන ඇගයීමේදී එහි ව්‍යාපාරික අංශ වල මෙහෙයුම් ප්‍රතිඵල සහ තත්වය සලකා බලයි. සෑම මෙහෙයුම් අංශයක්ම එහි ආදායම ලබන නිෂ්පාදන සහ සේවා වර්ග පහත පරිදි විස්තර කර ඇත;

කල්බදු සහ කුලී පිට ගැනුම්

ගනුදෙනුකරුවන්ට පිරිනමන කල්බදු සහ කුලී පිට ගැනුම් සැලසුම් මෙම අංශයට ඇතුළත් ය.

ණය

මෙම අංශයේ පාරිභෝගිකයින්ට පිරිනමන ණය සැලසුම් ඇතුළත් වේ.

ඉස්ලාමීය

මෙම අංශයට පාරිභෝගිකයින්ට පිරිනමන ඉජාරා, මුරාබා, මුෂාරකා සහ වෙළඳ මුරබා සැලසුම් ඇතුළත් වේ.

රක්ෂණ ව්‍යාපාර

රක්ෂණ ව්‍යාපාර අංශයට සාමාන්‍ය රක්ෂණ ව්‍යාපාරය අයත් වේ.

වෙනත් ව්‍යාපාර

ඉහත කොටසේ හැර සමූහයේ යෙදී සිටි අනෙකුත් සියලු ව්‍යාපාරික කටයුතු මෙම කොටසට ඇතුළත් වේ.

මාර්තු 31 අවසන් වසර සඳහා	කල්බදු සහ කුලී පිරි ගැනුම්		ණය		ඉස්ලාමීය		රක්ෂණ		වෙනත්		ඉවත් කිරීම්		සමුහය	
	2022	2021	2022	2021	2022	2021	2022	2021	2022	2021	2022	2021	2022	2021
	රු. 000	රු. 000	රු. 000	රු. 000	රු. 000	රු. 000	රු. 000	රු. 000	රු. 000	රු. 000	රු. 000	රු. 000	රු. 000	රු. 000
පොලී ආදායම	12,462,608	14,076,446	10,530,761	10,175,781	1,035,736	1,180,184	701,136	718,734	1,415,774	872,270	(219,223)	(201,577)	25,926,792	26,821,838
ලද්දි උපයන වාරිකය	-	-	-	-	-	-	5,123,003	5,198,693	-	-	(183,932)	(170,144)	4,939,071	5,028,549
ලද්දි ගාස්තු සහ කොමිස් ආදායම	1,120,503	1,147,474	946,812	829,502	93,122	96,205	-	-	202,123	209,887	(1,041,047)	(1,085,014)	1,321,513	1,198,054
ලද්දි වෙළඳාම් ආදායම	-	-	-	-	-	-	71,272	65,631	15,253	162,627	-	-	86,525	228,258
වෙනත් මෙහෙයුම් ආදායම	146,024	90,553	123,389	65,460	12,136	7,592	58,022	61,820	1,124,879	311,463	(1,107,365)	(168,322)	357,085	368,566
දළ ආදායම	13,729,135	15,314,473	11,600,962	11,070,743	1,140,994	1,283,981	5,953,433	6,044,878	2,758,029	1,556,247	(2,551,567)	(1,625,057)	32,630,986	33,645,265
පොලී වියදම්	5,366,101	7,114,388	4,534,295	5,142,949	445,963	596,477	-	-	1,077,990	722,960	(219,223)	(201,577)	11,205,126	13,375,197
මුළු මෙහෙයුම් ආදායම	8,363,034	8,200,085	7,066,667	5,927,794	695,031	687,504	5,953,433	6,044,878	1,680,039	833,287	(2,332,344)	(1,423,480)	21,425,860	20,270,068
ණය අලාභ වියදම්	785,927	670,935	194,519	693,649	(23,067)	(67,802)	-	-	(5,623)	55,707	-	-	95,176	1,352,489
ලද්දි මෙහෙයුම් ආදායම	7,577,107	7,529,150	6,872,148	5,234,145	718,098	755,306	5,953,433	6,044,878	1,685,662	777,580	(2,332,344)	(1,423,480)	20,474,104	18,917,579
ක්ෂය වීම	282,547	343,502	324,649	316,567	29,548	21,563	102,316	97,289	69,411	57,405	(169,807)	(188,633)	638,664	647,693
කාණ්ඩ ප්‍රතිඵලය	4,252,022	4,037,333	3,592,909	2,918,564	353,375	338,494	995,844	1,570,221	854,183	410,271	(1,117,206)	(170,247)	8,931,127	9,104,636
අඩු වීම්: මූල්‍ය සේවා සඳහා බදු													1,705,797	1,273,966
පරිපාලිතයක අලාභ කොටස (බදු වලින් ලද්දේ)													-	-
ආදායම් බදු වියදම්													2,407,161	2,234,336
කොටස් හිමිකරුවන් වෙත ආවේණික කල යුතු ලාභය													4,818,169	5,596,334
මාර්තු 31 දිනට														
කාණ්ඩ වත්කම්	81,759,467	82,140,914	91,065,698	75,700,016	8,524,799	5,156,381	12,102,543	11,133,855	20,032,202	13,727,582	(6,546,396)	(6,566,842)	206,938,315	181,291,906
මුළු වත්කම්	81,759,467	82,140,914	91,065,698	75,700,016	8,524,799	5,156,381	12,102,543	11,133,855	20,032,202	13,727,582	(6,546,396)	(6,566,842)	206,938,315	181,291,906
කාණ්ඩ වගකීම්	63,645,543	64,265,746	70,889,964	59,226,490	6,636,118	4,034,271	7,353,491	6,266,782	15,594,039	10,740,339	(4,156,642)	(4,363,675)	159,962,513	140,169,953
මුළු වගකීම්	63,645,543	64,265,746	70,889,964	59,226,490	6,636,118	4,034,271	7,353,491	6,266,782	15,594,039	10,740,339	(4,156,642)	(4,363,675)	159,962,513	140,169,953

මූල්‍ය ප්‍රකාශ සඳහා සටහන්

54. ඇපයට තබන ලද වත්කම්

පහත සඳහන් වත්කම් වෙනුවෙන් වගකීම් සඳහා ඇප වශයෙන් තබා ඇත.

වත්කම්වල ස්වභාවය	වගකීම්වල ස්වභාවය	ඇපයට තබන ලද ධාරණ වටිනාකම				යටතේ ඇතුළත් කරන ලද
		සමාගම		සමූහය		
		මාර්තු 31 2022 රු.'000	මාර්තු 31 2021 රු.'000	මාර්තු 31 2022 රු.'000	මාර්තු 31 2021 රු.'000	
කල් බදු මත ලැබිය යුතු කුලී	සුරක්ෂිතකරණය	7,472,455	10,701,499	7,472,455	10,701,499	ණය සහ ලැබිය යුතු දේ
	කාලසීමා ණය	7,611,638	-	7,611,638	-	ණය සහ ලැබිය යුතු දේ
	කෙටිකාලීන ණය	16,307,463	17,408,077	16,307,463	17,408,077	ණය සහ ලැබිය යුතු දේ
කුලී පිට ගැනුම් මත ලැබිය යුතු කුලී	සුරක්ෂිතකරණය	-	-	-	-	ණය සහ ලැබිය යුතු දේ
	කාලසීමා ණය	-	-	1,037,255	1,037,255	ණය සහ ලැබිය යුතු දේ
	කෙටිකාලීන ණය	-	2,340	46,705	49,045	ණය සහ ලැබිය යුතු දේ
ණය මත ලැබිය යුතු කුලී	සුරක්ෂිතකරණය	413,373	1,315,592	413,373	1,315,592	ණය සහ ලැබිය යුතු දේ
	කාලසීමා ණය	9,195,305	3,754,149	9,195,305	3,754,149	ණය සහ ලැබිය යුතු දේ
ස්ථාවර තැන්පතු	තක්සේරුව සඳහා බැංකු ඇපකරය	-	-	14,553	14,000	අසම්භාව්‍ය වගකීම් සහ බැඳීම්
ස්ථාවර තැන්පතු	අයිතිය	-	-	75,000	75,000	බැංකු සහ මූල්‍ය ආයතන වල ශේෂයන්
සිත්තකර ඉඩම් හා ගොඩනැගිලි	කාලසීමා ණය	-	-	3,818,007	3,818,007	දේපළ, පිරිසහ සහ උපකරණ

55. සම්බන්ධිත පාර්ශ්වයන් හෙළිදරව් කිරීම

ශ්‍රී ලංකා ගිණුම්කරණ ප්‍රමිතිය - LKAS 24 (සම්බන්ධිත පාර්ශ්ව හෙළිදරව් කිරීම) අනුව සම්බන්ධිත පාර්ශ්වයන් ලෙස අර්ථ දක්වා ඇති පාර්ශ්වයන් සමඟ සමාගම සහ සමූහ ව්‍යාපාර සාමාන්‍ය ව්‍යාපාර ක්‍රියාවලියේදී ගනුදෙනු සිදුකරන අතර ඒ පිළිබඳ විස්තර පහත දක්වා ඇත:

55.1 මව් සමාගම සහ පරම පාලක පාර්ශ්ව

මහජන බැංකුව සමාගමේ මව් සමාගම වන අතර එය රජයට අයත් ආයතනයකි.

55.2 ප්‍රධාන කළමනාකරණ පුද්ගලයින් (KMP) සහ ඔවුන්ගේ පවුලේ සාමාජිකයින් සමඟ ගනුදෙනු

ශ්‍රී ලංකා ගිණුම්කරණ ප්‍රමිතිය - LKAS -24) - " සම්බන්ධිත පාර්ශ්ව හෙළිදරව් කිරීමේ ප්‍රතිපත්තිය අනුව, ප්‍රධාන කළමනාකරණ පිරිස්වලට සමාගමේ ක්‍රියාකාරකම් සැලසුම් කිරීම, මෙහෙයවීම සහ පාලනය කිරීම සඳහා බලතල සහ වගකීම් පවතී. ඒ අනුව සමාගමේ අධ්‍යක්ෂ මණ්ඩලය, මව් සමාගම සහ සමාගමේ ආයතනික කළමනාකරණ සාමාජිකයින් සමාගමේ ප්‍රධාන කළමනාකරණ පිරිස් ලෙස වර්ගීකරණය කර ඇත.

සමාගම සැලකිය යුතු දුරස්ථභාවයක් පවත්වා ගෙන යෑමේ පදනම යටතේ වාණිජමය මිල ගණන් මත ප්‍රධාන කළමනාකරණ පිරිස් සහ ඔවුන්ගේ සමීපතම පවුලේ සාමාජිකයින් සමඟ ව්‍යාපාරික කටයුතු කරයි.

ප්‍රධාන කළමනාකරණ පිරිස්හි සමීපතම පවුලේ සාමාජිකයින් නම් ආයතනය සමඟ කටයුතු කිරීමේදී ප්‍රධාන කළමනාකරණ පිරිස්වලට බලපෑම් කිරීමට හෝ බලපෑම් කිරීම සිදුකිරීමේ විභවයක් ඇති පවුලේ සාමාජිකයන්ය.

55.2.1 ප්‍රධාන කළමනාකරණ පිරිස් සහ ඔවුන්ගේ සමීපතම පවුලේ සාමාජිකයින් සමග ගනුදෙනු

ප්‍රධාන කළමනාකරණ පිරිස් සඳහා පාරිතෝෂික

(අ) අධ්‍යක්ෂ මණ්ඩලය සඳහා පාරිතෝෂික

මාර්තු 31න් අවසන් වූ වසර සඳහා	සමාගම		සමූහය	
	2022 රු.'000	2021 රු.'000	2022 රු.'000	2021 රු.'000
සේවකයින් සඳහා වන කෙටිකාලීන ප්‍රතිලාභ	4,939	3,863	12,711	7,919
එකතුව	4,939	3,863	12,711	7,919

(ආ) ආයතනික කළමනාකාරිත්වය සඳහා පාරිතෝෂික

මාර්තු 31න් අවසන් වූ වසර සඳහා	සමාගම		සමූහය	
	2022 රු.'000	2021 රු.'000	2022 රු.'000	2021 රු.'000
කෙටි කාලීන සේවක ප්‍රතිලාභ	163,457	153,815	227,342	213,700
පශ්චාත් සේවා නියුක්ති ප්‍රතිලාභ	15,529	14,351	17,605	16,235
සමස්ත	178,986	168,166	244,947	229,935

ඉහත සඳහන් කරුණු වලට අමතරව සමාගමේ අනුමත සේවා කොන්දේසි වලට අනුකූලව සමාගම විසින් නඩත්තු කරන ලද වාහන වැනි මුදල් නොවන ප්‍රතිලාභ ද ප්‍රධාන කළමනාකරණ පිරිස් වෙත ලබා දී ඇත.

55.2.2 ප්‍රධාන කළමනාකරණ පිරිස් සමග කොටස් ගනුදෙනු සිදු කිරීම

මාර්තු 31න් අවසන් වූ වසර සඳහා	සමාගම		සමූහය	
	2022 රු.'000	2021 රු.'000	2022 රු.'000	2021 රු.'000
සතු වූ සාමාන්‍ය කොටස් ගණන	673,685	1,147,720	855,185	1,326,220
කොටස්කර ලාභාංශය (කොටස් ගණන)	64,892	51,773	69,392	51,773

55.2.3 ප්‍රධාන කළමනාකරණ පිරිස්, ඔවුන්ගේ සමීප පවුල් සාමාජිකයින් සහ අනෙකුත් අදාළ ආයතන සම්බන්ධ ගනුදෙනු, විධිවිධාන සහ ගිවිසුම්.

(අ) ආදායම් ප්‍රකාශයෙහි අයිතම

මාර්තු 31න් අවසන් වූ වසර සඳහා	අධ්‍යක්ෂ මණ්ඩලය		ආයතනික කළමනාකරණය		එකතුව	
	2022 රු.'000	2021 රු.'000	2022 රු.'000	2021 රු.'000	2022 රු.'000	2021 රු.'000
පොලී ආදායම	26	26	312	5,488	338	5,514
පොලී වියදම්	4,495	9,179	21,702	37,140	26,197	46,319

මූල්‍ය ප්‍රකාශ සඳහා සටහන්

55. සම්බන්ධිත පාර්ශ්ව හෙළදරව් කිරීම (සබැඳේ)

(ආ) මූල්‍ය තත්ත්වය පිළිබඳ ප්‍රකාශයෙහි අයිතම

මාර්තු 31 දිනට	අධ්‍යක්ෂ මණ්ඩලය		ආයතනික කළමනාකරණය		එකතුව	
	2022 රු.'000	2021 රු.'000	2022 රු.'000	2021 රු.'000	2022 රු.'000	2021 රු.'000
වත්කම						
ණය සහ ලැබිය යුතු දේ	-	-	8,921	10,317	8,921	10,317
	-	-	8,921	10,317	8,921	10,317
වගකීම්						
ගනුදෙනුකරුවන් වෙත ඇති ණය	63,263	59,748	286,951	351,430	350,214	411,178
නිකුත් කරන ලද ණය සුරැකුම්	-	-	-	-	-	-
	63,263	59,748	286,951	351,430	350,214	411,178

55.3 ශුද්ධ පහසුකම් සහ ප්‍රාග්ධන අරමුදල් වල ප්‍රතිශතයක් ලෙස ශුද්ධ පහසුකම්

මාර්තු 31 දිනට	2022 රු.'000	2021 රු.'000	2022 %	2021 %
මහජන බැංකුව	-	-	-	-
පීපල්ස් ලීසිං ප්‍රොපර්ටි ඩිවිලොප්මන්ට් සමාගම	560,310	599,301	1.44	1.75
පීපල්ස් ලීසිං ෆීලිට් මැනේජ්මන්ට් සමාගම	3,528	-	0.01	-
පීපල්ස් ලීසිං හැවිලොක් ප්‍රොපර්ටිස් සමාගම	835,187	830,096	2.15	2.42
පීපල්ස් මයික්‍රො කොමර්ස් සමාගම	1,495	2,700	-	-
පීපල්ස් ඉන්ෂුරන්ස් පීපල්ස්	35,236	49,908	0.09	0.15
ලංකන් එලායන්සි ෆිනෑන්ස් පීපල්ස්	27,155	27,155	0.07	0.08
අධ්‍යක්ෂ මණ්ඩලය	-	-	-	-
ආයතනික කළමනාකරණය	8,921	10,317	0.02	0.03
මුළු ශුද්ධ පහසුකම්	1,471,832	1,519,477	3.78	4.42

55.4 අදාළ ආයතන සමඟ ගනුදෙනු

ශ්‍රී ලංකා රජය සහ රජයට සම්බන්ධ ආයතන සමඟ ගනුදෙනු

සමාගමේ සම්පත මව් සමාගම වන්නේ රජයට අයත් මහජන බැංකුවයි. සමාගම ශ්‍රී ලංකා රජය සහ ඒ හා අදාළ ආයතන සමඟ ගනුදෙනු, විධිවිධාන හා ගිවිසුම්වලට එළඹේ. වසර තුළදී සැලකිය යුතු මූල්‍යමය ගනුදෙනු මූල්‍ය තත්ත්ව ප්‍රකාශන දිනට පහත දැක්වෙන පරිදි වේ:

(අ) ආදායම් ප්‍රකාශනයේ දැක්වෙන අයිතම

මාර්තු 31න් අවසන් වූ වසර සඳහා	සමාගම		සමුහය	
	2022 රු.'000	2021 රු.'000	2022 රු.'000	2021 රු.'000
පොලී ආදායම	7,663	4,542	7,663	4,542
පොලී වියදම්	746,204	563,910	746,204	563,910

(ආ) මූල්‍ය තත්වය පිළිබඳ ප්‍රකාශනයේ අයිතම

මාර්තු 31 දිනට	සමාගම		සමූහය	
	2022 රු.'000	2021 රු.'000	2022 රු.'000	2021 රු.'000
ණය සහ ලැබිය යුතු දේ	49,571	28,308	49,571	28,308
එකතුව	49,571	28,308	49,571	28,308
වගකීම්				
බැංකු වෙත ඇති ණය	263,602	951,073	263,602	951,073
ගනුදෙනුකරුවන් වෙත ඇති ණය	1,031,702	1,128,019	1,031,702	1,128,019
නිකුත් කරන ලද ණය සුරැකුම්	-	-	-	-
එකතුව	1,295,304	2,079,092	1,295,304	2,079,092

තවද, සාමාන්‍ය ව්‍යාපාර ක්‍රමයට අදාළ ගනුදෙනු පහත විස්තර කර ඇති පරිදි සිදු කර තිබෙන අතර, ශ්‍රී ලංකා රජය සහ ඊට අදාළ ආයතන සමඟ එම ක්‍රියාවලිය අනුව ගනුදෙනුවලට එළඹී තිබේ.

- භාණ්ඩාගාර බිල්පත්, භාණ්ඩාගාර බැඳුම්කරවල ආයෝජන
- ව්‍යවස්ථාපිත ගාස්තු සහ බදු ගෙවීම්
- ප්‍රධාන වශයෙන් දුරකථන, විදුලිය සහ ජල ආදී උපයෝගිතා සඳහා ගෙවීම්
- රැකියා විශ්‍රාම වැටුප් ප්‍රතිලාභ සඳහා ගෙවීම් - සේවක භාර අරමුදල ETF
- සම්මත ගාස්තු මත පදනම්ව ගෙවන මෝටර් රථ රෙජිස්ට්‍රාර් සහ ශ්‍රී ලංකා ණය තොරතුරු කාර්යාංශ ගාස්තු

ඇ) කේවල වශයෙන් වැදගත් ගනුදෙනු
 දෛනික ව්‍යාපාරික මෙහෙයුම් හැරුණු විට, ශ්‍රී ලංකා රජය හෝ රජයට සම්බන්ධ ආයතන සමඟ කේවල වශයෙන් වැදගත් ගනුදෙනු සිදු නොවීය.

55.4.1 සමාගම

සමාගම විසින් මූල්‍ය වර්ෂය තුළ පහත සඳහන් අදාළ ආයතන සමඟ මතු දැක්වෙන මූල්‍ය ගනුදෙනු සිදු කර ඇත.

(අ) ආදායම් ප්‍රකාශනයේ දැක්වෙන අයිතම

මාර්තු 31 න් අවසන් වූ වසර සඳහා	මව් සමාගම		පරිපාලිතයන්	
	2022 රු.'000	2021 රු.'000	2022 රු.'000	2021 රු.'000
පොලී ආදායම	1,142,425	755,692	153,122	131,352
පොලී වියදම්	103,669	118,748	162,077	126,096
ගාස්තු සහ කොමිෂන් ආදායම්	-	-	655,763	715,240
වෙනත් මෙහෙයුම් ආදායම්	-	-	945,670	110,000
ප්‍රතිලාභ, හිමකම්පෑම් සහ ප්‍රාරක්ෂණ වියදම්	-	-	167,402	-
ක්ෂය වීම සහ ක්‍රමක්ෂය වීම	13,719	22,928	215,791	231,555
වෙනත් මෙහෙයුම් වියදම්	-	-	20,561	195,950

මූල්‍ය ප්‍රකාශ සඳහා සටහන්

55. සම්බන්ධිත පාර්ශව හෙළිදරව් කිරීම (සබැඳේ)

(ආ) මූල්‍ය තත්වය පිළිබඳ ප්‍රකාශනයේ අයිතම

මාර්තු 31 දිනට	මව් සමාගම		පරිපාලිතයන්	
	2022	2021	2022	2021
	රු.'000	රු.'000	රු.'000	රු.'000
වත්කම්				
මුදල් සහ මුදලට සමාන දෑ	3,500,703	1,755,592	-	-
බැංකු සහ මූල්‍ය ආයතන සමඟ ඇති ශේෂයන්	5,117,866	5,399,071	-	-
ණය සහ ලැබිය යුතු දේ	-	-	1,471,124	1,509,160
මූල්‍ය වත්කම් - ක්‍රමක්ෂය පිරිවැය	9,827,221	6,319,142	-	-
පරිපාලිත/හවුල්කාර සමාගම් වල ආයෝජන	-	-	3,213,788	3,213,788
වෙනත් වත්කම්	-	-	376,555	168,802
භාවිතයට අයිතිය ඇති වත්කම්	21,753	134,618	584,173	798,632
එකතුව	18,467,543	13,608,423	5,645,640	5,690,382
වගකීම්				
බැංකු වෙත ඇති ණය	333,018	1,398,943	-	-
ගනුදෙනුකරුවන් වෙත ඇති ණය	1,031,702	1,128,019	564,298	703,477
නිකුත් කරන ලද ණය සුරැකුම්පත්	-	-	141,090	141,037
වෙනත් මූල්‍ය වගකීම්	-	-	682,454	685,294
වෙනත් වගකීම්	1,118	3,018	8,769	11,109
කල්බදු වගකීම්	24,424	149,204	647,548	835,759
එකතුව	1,390,262	2,679,184	2,044,159	2,376,676

ඇ) ගනුදෙනු

	මව් සමාගම		පරිපාලිතයන්	
	2022	2021	2022	2021
	රු.'000	රු.'000	රු.'000	රු.'000
ණයකර නිකුතුව සහ සුරක්ෂිතකරණය සම්බන්ධ ගනුදෙනු පිරිවැය	178	478	-	-
මෝටර් රථ මිලදී ගැනීම	-	-	215,100	-
ගෙවන ලද ගොඩනැගිලි කුලී	27,435	36,231	284,352	282,917
ලද ගොඩනැගිලි කුලී	-	18,293	8,992	-
මුදල් සහ මුදල් සමාන - නැවත මිල දී ගැනීමේ ආයෝජන	48,312,210	4,950,000	-	-
මුදල් සහ මුදල් සමාන - නැවත මිල දී ගැනීමේ පියවීම්	47,856,467	10,117,940	-	-
බැංකු සහ මූල්‍ය ආයතන සමඟ ඇති ශේෂයන් - ස්ථාවර තැන්පතු ආයෝජන	30,785,830	24,145,286	-	-
බැංකු සහ මූල්‍ය ආයතන සමඟ ඇති ශේෂයන් - ස්ථාවර තැන්පතු ආපසු ගැනීම්	31,510,851	22,294,433	-	-
ණය සහ ලැබිය යුතුදේ - ප්‍රදාන	-	-	326,170	537,481
ණය සහ ලැබිය යුතුදේ - ආපසු ගෙවීම්	-	-	348,048	663,796
ණය සාධනපත්‍ර - ක්‍රමක්ෂය පිරිවැය - ආයෝජන	31,590,690	22,598,347	-	-
ණය සාධනපත්‍ර - ක්‍රමක්ෂය පිරිවැය - පියවීම්	28,631,105	20,089,756	-	-
බැංකු වෙත ගෙවිය යුතු - ණය ලබාගැනීම්	-	1,000,000	-	-
බැංකු වෙත ගෙවිය යුතු - ආපසු ගෙවීම්	472,626	1,575,922	-	-
ගනුදෙනුකරුවන් වෙත ගෙවිය යුතු - ආයෝජන	389,246	516,030	1,063,578	702,487
ගනුදෙනුකරුවන් වෙත ගෙවිය යුතු - පියවීම්	292,930	186,774	945,304	441,997
වෙනත් මූල්‍ය වගකීම් - ලබාගත් සේවාවන්	-	8,489	9,306	-
වෙනත් මූල්‍ය වගකීම් - ආපසු ගෙවීම්	-	8,488	9,270	-
ගෙවන ලද ලාභාංශ	1,634,944	732,467	-	-
ලද ලාභාංශ	-	-	930,625	110,000
පීපල්ස් ලීසිං සහ ගිනුන්ස් පීඑල්සී විසින් හඳුන්වා දුන් පාරිභෝගිකයින් වෙනුවෙන් රක්ෂණ වාරික ගෙවන ලද	-	-	2,959,667	3,397,566
එකතුව	221,504,512	108,243,664	7,108,114	6,163,812

(ඇ) ශේෂ පත්‍රයෙන් පිටත අයිතම

මාර්තු 31 දිනට	මව් සමාගම		පරිපාලිතයන්	
	2022 රු.'000	2021 රු.'000	2022 රු.'000	2021 රු.'000
ඇපකර	-	-	-	300,000
එකතුව	-	-	-	300,000

55.4.2 සමූහය

සමූහය විසින් මූල්‍ය වර්ෂය තුළ පහත සඳහන් අදාළ ආයතන සමඟ මතු දැක්වෙන මූල්‍ය ගනුදෙනු සිදු කර ඇත.

(අ) ආදායම් ප්‍රකාශනයේ දැක්වෙන අයිතම

මාර්තු 31 න් අවසන් වූ වසර සඳහා	ආසන්නතම මව් සමාගම	
	2022 රු.'000	2021 රු.'000
පොලී ආදායම	1,218,355	800,369
පොලී වියදම්	112,817	113,534
ශුද්ධ උපයන වාරික	253,839	404,434
ගාස්තු සහ කොමිෂන් ආදායම්	32,987	33,601
වෙනත් මෙහෙයුම් ආදායම්	111,796	132,221
ප්‍රතිලාභ, හිමිකම්පෑම් සහ ප්‍රාරක්ෂණ වියදම්	25,650	74,736
ක්ෂය වීම සහ ක්‍රමක්ෂය වීම	13,719	-
වෙනත් මෙහෙයුම් වියදම්	-	22,928

(ආ) මූල්‍ය තත්වය පිළිබඳ ප්‍රකාශනයේ අයිතම

මාර්තු 31 වන විට	ආසන්නතම මව් සමාගම	
	2022 රු.'000	2021 රු.'000
වත්කම්		
මුදල් සහ මුදලට සමාන දෑ	3,907,522	2,054,940
බැංකු සහ මූල්‍ය ආයතන සමඟ ඇති ශේෂයන්	5,722,035	6,137,065
ණය සහ ලැබිය යුතු දේ	-	-
රක්ෂණ සහ ප්‍රතිරක්ෂණ ලැබිය යුතු දේ	190,536	184,548
මූල්‍ය වත්කම් - ක්‍රමක්ෂය පිරිවැය	9,827,221	6,319,142
පරිපාලිත/හවුල්කාර සමාගම් වල ආයෝජන (අපහායනයෙන් ශුද්ධව)	-	-
වෙනත් වත්කම්	7,432	10,166
භාවිතයට අයිතිය ඇති වත්කම්	21,753	134,618
එකතුව	19,676,499	14,840,479
වගකීම්		
බැංකු වෙත ඇති ණය	607,755	1,524,537
නිකුත් කරන ලද ණය සුරැකුම්පත්	1,031,702	1,128,019
වෙනත් වගකීම්	10,126	10,940
කල්බදු වගකීම්	24,424	149,204
එකතුව	1,674,007	2,812,700

මූල්‍ය ප්‍රකාශ සඳහා සටහන්

55. සම්බන්ධිත පාර්ශ්ව හෙළිදරව් කිරීම (සබැඳේ)

55.5 සමාගමේ දළ ආදායමෙන් 10% ඉක්මවන ගනුදෙනු.

සම්බන්ධිත පාර්ශ්වයේ නම	සම්බන්ධතාව	ගනුදෙනුවේ ස්වභාවය	ගනුදෙනු වල වටිනාකම		ගනුදෙනු වටිනාකම දළ ආදායමෙන් % ක් ලෙස		නියමයන් හා කොන්දේසි
			2022 රු.'000	2021 රු.'000	2022 රු.'000	2021 රු.'000	
මහජන බැංකුව	ආසන්නතම මව් සමාගම	ප්‍රතිමිලදීගැනීමේ ආයෝජන	48,312,210	4,950,000	180.66%	18.26%	සාමාන්‍ය කොන්දේසි
		ප්‍රතිමිලදීගැනීමේ ආයෝජන	47,856,467	10,117,940	178.96%	37.33%	සාමාන්‍ය කොන්දේසි
		ස්ථාවර තැන්පතු ආපසු ගැනීම්	31,510,851	22,294,433	117.84%	82.26%	සාමාන්‍ය කොන්දේසි
		භාණ්ඩාගාර බිල්පත් ආයෝජන	31,590,690	22,598,347	118.13%	83.38%	සාමාන්‍ය කොන්දේසි
		භාණ්ඩාගාර බිල්පත් ආයෝජන	28,631,105	20,089,756	107.07%	74.12%	සාමාන්‍ය කොන්දේසි
		පීපල්ස් ඉන්ජුරුවන්ස් පීඑල්සී	පරිපාලිතය	රක්ෂණ වාරිකය	2,959,667	3,397,566	11.07%

56. අවදානම් කළමනාකරණය (සමාගම/සමූහය)

56.1 හැඳින්වීම

සමූහ ක්‍රියාකාරකම් වලදී අවදානම් ආවේණික වන නමුත් අවදානම් සීමාවන් සහ අනෙකුත් පාලනයන්ට යටත්ව එම අවදානම් අඛණ්ඩව හඳුනා ගැනීම, මැනීම සහ අධීක්ෂණය කිරීමේ ක්‍රියාවලියක් ඔස්සේ ඒවා කළමනාකරණය කර ගැනීමට කටයුතු කෙරේ. සමාගමේ අඛණ්ඩ ලාභදායීතාව, තිරසාරභාවය සඳහා මෙම අවදානම් කළමනාකරණ ක්‍රියාවලිය ඉතා වැදගත් වන අතර සමාගමේ සිටින සෑම පුද්ගලයෙකුම ඔහුගේ හෝ ඇයගේ වගකීම්වලට අදාළ අවදානම් හෙළිදරව් සඳහා වග කිව යුතුය. සමාගම මූලික වශයෙන් ණය අවදානම, ද්‍රවශීලතා අවදානම සහ වෙළඳපල අවදානම සඳහා නිරාවරණය වී ඇත. සමාගම විවිධ මෙහෙයුම් අවදානම් වලට ද යටත් වේ. අවදානම් කළමනාකරණ කොටසේ දී අවදානම් විශ්ලේෂණය සම්බන්ධයෙන් විස්තරාත්මකව කරුණු දක්වා ඇත.

අවදානම් කළමනාකරණ ව්‍යුහය

සමස්ත අවදානම් කළමනාකරණ ප්‍රවේශය සහ අවදානම් කළමනාකරණ උපාය මාර්ග සහ මූලධර්ම අනුමත කිරීම සම්බන්ධයෙන් අධ්‍යක්ෂ මණ්ඩලය වගකිව යුතුය.

අධ්‍යක්ෂ මණ්ඩලය විසින් සමාගම තුළ සමස්ත අවදානම් ක්‍රියාවලිය නිරීක්ෂණය කිරීමේ වගකීම ඇති අධ්‍යක්ෂ මණ්ඩල ඒකාබද්ධ අවදානම් කළමනාකරණ කමිටුවක් අනුකමිටුවක් වශයෙන් පත් කර ඇත.

අවදානම් උපාය මාර්ග සකස් කිරීමේ මූලධර්ම, රාමු, ප්‍රතිපත්ති සහ සීමාවන් ක්‍රියාත්මක කිරීමේ සමස්ත වගකීම අවදානම් කළමනාකරණ කමිටුවට පැවරේ. අවදානම් සම්බන්ධ තීරණ කළමනාකරණය කිරීම සහ අවදානම් මට්ටම් නිරීක්ෂණය කිරීම සහ වරින් වර මණ්ඩලයට වාර්තා කිරීම එම කමිටුවේ වගකීම වේ.

සමාගම පුරා අවදානම් මූලධර්ම, ප්‍රතිපත්ති සහ සීමාවන් වලට අනුකූල වීම නිරීක්ෂණය කිරීම සඳහා අවදානම් සහ පාලන ඒකකය වගකිව යුතුය.

වත්කම් හා වගකීම් කමිටුව (ALCO)

වත්කම් හා වගකීම් කමිටුවෙහි ප්‍රධානත්වය ප්‍රධාන විධායක නිලධාරියා විසින් උසුලනු ලබයි. කමිටුවෙහි අනෙකුත් ස්ථීර සාමාජිකයින් අතර, ජ්‍යෙෂ්ඨ නියෝජ්‍ය සාමාන්‍යාධිකාරී- මෙහෙයුම්, නියෝජ්‍ය සාමාන්‍යාධිකාරී-මෙහෙයුම්, නියෝජ්‍ය සාමාන්‍යාධිකාරී-අවදානම් සහ පාලන, නියෝජ්‍ය සාමාන්‍යාධිකාරී- ප්‍රතිසාධන සහ පරිපාලන, තැන්පතු අංශයේ ප්‍රධානී, මූල්‍ය අංශයේ ප්‍රධානී, භාණ්ඩාගාර ප්‍රධානී සහ කමිටු ලේකම් සිටී. නියාමන අවශ්‍යතා සපුරාලන අතරම, සමාගමේ වත්කම් හා වගකීම් අධීක්ෂණය කිරීම සහ කළමනාකරණය කිරීම සහ සමාගමේ ද්‍රවශීලතාවය නිරෝගී මට්ටමක පවත්වා ගැනීම සඳහා සමස්ත ද්‍රවශීලතා තත්ත්වය පිළිබඳව කමිටු රැස්වීම් අවම වශයෙන් මසකට වරක්වත් පැවැත්විය යුතුය. ඊළඟ නිතිපතා රැස්වීම් එනතෙක් කල්ගත නොහැකි ගැටලුවක් මතු වූ විට ඕනෑම නිත්‍ය සාමාජිකයෙකු කරන ඉල්ලීමක් මත කමිටුවෙහි සභාපතිවරයාට කාරක සභා විශේෂ රැස්වීමක් කැඳවිය හැකිය.

ඒකාබද්ධ අවදානම් කළමනාකරණ මෙහෙයුම් කමිටුව

ඒකාබද්ධ අවදානම් කළමනාකරණ මෙහෙයුම් කමිටුව (හෝ "කමිටුව") කළමනාකරණ මට්ටමේ කමිටුවක් ලෙස පිහිටුවා ඇති අතර එමඟින් සමාගමේ අවදානම් පාලන ව්‍යුහය තවදුරටත් ශක්තිමත් කිරීම සහ අධ්‍යක්ෂ මණ්ඩලය, මණ්ඩල අනුකමිටු සහ ආයතන කළමනාකරණය වෙත අවදානම් කළමනාකරණය සඳහා සහාය වීම උදෙසා සමාගමේ ව්‍යාපාර කටයුතු සමඟ ඒකාබද්ධව කටයුතු කරයි.

කමිටුවේ යොමු නිර්දේශ මඟින් පැහැදිලිවම එහි අධිකාරිය, ව්‍යවස්ථාව, රැස්වීම් වාර ගණන, වගවීම සහ වගකීම්, ගණපුරණය, වාර්තා කිරීම සහ අනෙකුත් ක්‍රියා පටිපාටි දක්වා ඇත. මෙම යොමු නිර්දේශ 2021 දී යාවත්කාලීන කරන ලද අතර මණ්ඩලය විසින් අනුමත කොට ආදේශනය කරන ලදී.

ඒකාබද්ධ අවදානම් කළමනාකරණ මෙහෙයුම් කමිටුවෙහි ප්‍රධානත්වය අවදානම් ප්‍රධානියා විසින් දරනු ලබයි. කාරක සභාවේ සාමාජිකයින්ට ආයතනික කළමනාකරණ සාමාජිකයින් ඇතුළත් වේ. අධ්‍යක්ෂ මණ්ඩලයේ අනුමත අවදානම් කළමනාකරණ ප්‍රතිපත්ති සහ අවදානම් දරා ගැනීමේ සීමාවන් තුළසිටිමින් ගනුදෙනුකරුවන් සමඟ අවදානම් සම්බන්ධයෙන් ගනුදෙනු කරන බැවින් සමාගමේ මෙහෙයුම් වලට සම්බන්ධ සියළුම ව්‍යාපාර කළමනාකරුවන් "අවදානම් හිමියන්" ලෙස හඳුනා ගත හැකිය. ඒ අනුව ව්‍යාපාර මෙහෙයුම්වලට සම්බන්ධ ජ්‍යෙෂ්ඨ කළමනාකරණ සාමාජිකයින් ජ්‍යෙෂ්ඨ අවදානම් හිමිකරුවන් ලෙස සැලකිය හැකිය. එම නිසා, කමිටුව තුළ දී, සමාගමේ ජ්‍යෙෂ්ඨ අවදානම් හිමියන් විසින් ඉහළ මට්ටමක සහභාගිත්වයක් සිදු කිරීම අනිවාර්ය වේ.

කමිටුව අවධානය යොමු කළ යුත්තේ ඉදිරි පෙළේ උපකල්පිත අවදානම් සමාලෝචනය කිරීම, විශේෂයෙන් ණය අවදානම්, මෙහෙයුම් අවදානම සහ අනුකූල වීමේ අවදානම කෙරෙහි ය.

කමිටුව අවශ්‍ය වූ විට අවම වශයෙන් මාසික වශයෙන් හෝ අවශ්‍ය විටකදී හමුවිය යුතුය. ඒකාබද්ධ අවදානම් කළමනාකරණ කමිටුවට ඒකාබද්ධ අවදානම් කළමනාකරණ මෙහෙයුම් කමිටුව වෙත වග කිව යුතුය. කමිටුවේ අදහස්, එකඟතාවය සහ නිශ්චිත උපදෙස් ලබා ගැනීම සඳහා කමිටුව ඒකාබද්ධ අවදානම් කළමනාකරණ මෙහෙයුම් කමිටුවේ රැස්වීම් විශේෂ සටහන්වල කරුණු ඒකාබද්ධ අවදානම් කළමනාකරණ කමිටුවට වෙත ඉදිරිපත් කළේය.

මෙහෙයුම් අවදානම

COVID-19 ව්‍යාප්තිය නිසා කිසි දිනෙක සිදු නොවූ පරිදි සමාගමේ කටයුතු කෙරෙහි සහ සේවකයන්ගේ කාර්යයන් වෙනුවෙන් බාධා ඇති වී තිබේ. වසංගතය හේතුවෙන් සමහර සේවකයින් දුරස්ථව වැඩ කිරීම අවශ්‍ය වන බැවින් සමහර ශාඛා තාවකාලිකව වසා දැමීමට සිදු විය. දුරස්ථව සේවා ඉටු කරන සේවකයින් සඳහා අවශ්‍ය වන පහසුකම් මිලදී ගැනීමේ අතිරේක මෙහෙයුම් පිරිවැය ද සමාලෝචනයට ලක් වන වසරේ ආදායමට බලපානු ඇතැයි අපේක්ෂා කෙරේ. ලැප්ටොප්, සේවාදායක සහ ජාලකරණ උපකරණ සඳහා ඇණවුම් ප්‍රමාද වීම ද සේවක ඵලදායීතාව කෙරෙහි තවදුරටත් බලපෑම් කළ හැකි අතර එහි බලපෑම ද සමාගමට එල්ල වනු ඇත. COVID-19 ආරම්භයේ සිට ලොව පුරා මෘදුකාංග සහ අන්තර්ජාලය ඔස්සේ වෛරස සහ වංචා සිදුවීම් ඉහළ ගොස් තිබේ. නිවසේ සිට වැඩකිරීම තුළ සපයන ලද දුරස්ථ පිවිසුම් ආශ්‍රිත සයිබර් ආරක්ෂණ අවදානම ගැටලුවේදී ඔස්සේ විවිච්චන් පිවිසුම, විවිච්චන් ප්‍රතිපත්තිය සහ පිවිසුම් පාලනයන් මගින් අවම කරන ලදී.

56.2 ණය අවදානම

ණය අවදානම යනු සමාගමේ ගනුදෙනුකරුවන් හෝ සගයන් ගිවිසුම්ගත බැඳීම් පැහැර හැරීම නිසා සමාගමට පාඩු සිදු වීමේ අවදානම යි. සමාගම විසින් කේවල ප්‍රතිපාර්ශවයන් සහ කණ්ඩායම් සඳහා අවදානම් ප්‍රමාණය කෙරෙහි සීමා පැනවීම සහ එවැනි සීමාවන් හෙළිදරව් කිරීම අධීක්ෂණය කර ණය අවදානම කළමනාකරණය කර පාලනය කරයි.

ණය අවදානම - මූල්‍ය වත්කම් සඳහා අපේක්ෂිත ණය හානි අනුව හානියන් හඳුනා ගැනීම

දේශීය වශයෙන්, කොවිඩ් -19 ව්‍යාප්තිය බොහෝ සමාගම් වලට සෘණාත්මක ලෙස බලපානු ඇත. ප්‍රධාන වශයෙන් නිෂ්පාදන සැපයුම් දාමයන්, ගෘහස්ත පරිභෝජනය, සංචාරක කර්මාන්තය සහ අපනයනවල ඇති විය හැකි බාධා හේතුවෙන් ඉපයීම් අපේක්ෂාවන් පහත වැටීමේ අවදානම වී තිබේ. අක්‍රීය ණයවල වැඩිවීමට තුඩු දෙන ගිවිසුම්ගත බැඳීම් ඉටු කිරීමට සමාගම් සතු හැකියාව කෙරෙහි මෙය අහිතකර ලෙස බලපෑවේය.

2022 මාර්තු 31 දින අපේක්ෂිත ණය අලාභය ඇස්තමේන්තු කළේ එම දිනය වන විට පැවති ආර්ථික පුරෝකථන පරාසය මත ය. තත්වය අඛණ්ඩව පරිණාමය වෙමින් පවතින අතර ආර්ථික ක්‍රියාකාරකම් සාමාන්‍යකරණය කිරීම සඳහා වන කාලරාමුව තවමත් නොදන්නා බැවින්, මෙම යුගයේදී පවතින සාධාරණ හා සහායක තොරතුරු මත අපගේ මූලික වෙලදපොලවලට සහ සමාගමේ මූල්‍ය ප්‍රතිඵල වලට ඇති බලපෑම සාධාරණව තක්සේරු කිරීමට හෝ විශ්වාසදායක ලෙස මැනීමට නොහැකිය.

මෙරට වර්තමානයේ පවතින ආර්ථික තත්වය හමුවේ 2022 මාර්තු 31 අවසන් වූ වසර තුළදී අපහායන ප්‍රතිපාදන වෙත පහත දක්වන ගැලපුම් සිදුකරන ලදී.

- හොඳම තත්වය පහත දමමින් සහ නරකම තත්වය ඉහළ දමමින් උපකරණ මූල්‍ය ගිවිසුම් (EFA) තත්වයන් ගළපන ලදී.
- පමාසහන පිරිනමන ලද ණය පහසුකම් සඳහා අමතර අපහායනයක් සකසන ලදී.
- තවද, සංචාරක හා මගී ප්‍රවාහන වැනි බලපෑමට ලක් වූ ක්ෂේත්‍රයන් සඳහා විශේෂිත ගැලපුමක් සිදුකරන ලදී.

අපහායන තක්සේරුව

ගිණුම්කරණ කටයුතු සඳහා, අපහායනය වූ මූල්‍ය වත්කම්වල පාඩු හඳුනා ගැනීම සඳහා සමාගම සාමූහික හා කේවල මාදිලියක් භාවිතා කරයි.

කේවල වශයෙන් තක්සේරු කළ දීමනා

ගිග පොලී ලෙවීම් හෝ ණය ශ්‍රේණිගත කිරීම් පහත දැමීම ඇතුළුව, කල්බදු, කුලී මිලදී ගැනීම් සහ ණය සඳහා සුදුසු දීමනා සමාගම විසින් වෙන් වෙන් වශයෙන් තීරණය කරයි. දීමනා ප්‍රමාණයන් නිර්ණය කිරීමේදී සලකා බලනු ලබන කරුණුවලට අදාළ ප්‍රති පාර්ශ්වයේ ව්‍යාපාර සැලැස්මේ තිරසාරභාවය, මූල්‍ය දුෂ්කරතාවයකදී හිමි වූ ලැබීම් සහ වෙනත් මූල්‍ය ආධාර ලබා ගත හැකි වීම, ඇපකරයේ සාක්ෂාතය වටිනාකම සහ අපේක්ෂිත මුදල් ප්‍රවාහයේ කාලය ඇතුළත් වේ. එක් එක් වාර්තාකරණ දිනයේදී අපහායන දීමනා ඇගයීමට ලක් කෙරේ.

සාමූහිකව තක්සේරු කළ දීමනා

කල්බදු, කුලී පිට ගැනීම් සහ ණය සඳහා වූ පාඩු සම්බන්ධයෙන් සහ තනි තනිව සැලකිය යුතු නොවන ණය සම්බන්ධයෙන් කල්පිරීමේ ණය ආයෝජන සඳහා සහ තනි තනිව තක්සේරු කර ඇති හා අඩුපාඩු නොමැති අන්තිකාරම් සඳහා දීමනා සාමූහිකව තක්සේරු කෙරේ. අපහායන ක්‍රමය පිළිබඳ සවිස්තර සටහන 25.1 වන පිටුවේ 2.5 වන සටහනෙහි දක්වා ඇත.

මූල්‍ය ප්‍රකාශ සඳහා සටහන්

56. අවදානම් කළමනාකරණය (සමාගම/සමූහය) (සබැඳේ)

56.2.1. ණය අවදානමට උපරිම නිරාවරණය වීම

මූල්‍ය වත්කම් පන්තිය අනුව ණය ගුණාත්මකභාවය

අභ්‍යන්තර ණය තක්සේරු ක්‍රමය භාවිතා කරමින් සමාගම මූල්‍ය වත්කම්වල ණය ගුණාත්මකභාවය කළමනාකරණය කරයි. පහත දැක්වෙන වගු මඟින් සමාගමේ අභ්‍යන්තර ණය ඇගයීම් ක්‍රමය මත පදනම්ව ණය අවදානමට නිරාවරණය වන සියලුම මූල්‍ය වත්කම් සඳහා වත්කම් කාණ්ඩයේ ණය ගුණාත්මකභාවය පවතින මට්ටම පෙන්නුම් කරයි. ඉදිරිපත් කර ඇති ප්‍රමාණයන් අපහායන දීමනා වල දළ අගයන් වේ.

අතීත ගෙවිය යුතු ණය පිළිබඳ අර්ථ දැක්වීම

කොන්ත්‍රාත් කාලය අවසන් වූ දිනට හෝ ඊට වැඩි දිනකට පසු එකතු නොකළ ඕනෑම මුදලක් 'අතීතයේ ගෙවිය යුතු ණය' ලෙස සමාගම සලකයි.

2022 මාර්තු 31 වන විට සමාගම	අතීත ණය සහ අපහායනය වීම් නොමැති රු.'000	අතීත ණය ඇති නමුත් අපහායනය නොවීම				කේවල වශයෙන් අපහායනය වීම් රු.'000	එකතුව රු.'000
		දින 1 - 30 රු.'000	දින 31 - 60 රු.'000	දින 61 - 90 රු.'000	දින 90 ඉක්මවූ රු.'000		
මුදල් හා මුදලට සමාන (සන්තකයේ ඇති මුදල් හැර)	3,532,839	-	-	-	-	-	3,532,839
බැංකු හා මූල්‍ය ආයතන සමඟ ඇති ශේෂයන්	5,117,866	-	-	-	-	-	5,117,866
මූල්‍ය වත්කම් - සාධාරණ වටිනාකම ආදායම් ප්‍රකාශය ඔස්සේ	25,140	-	-	-	-	-	25,140
ණය සහ ලැබීම් - ක්‍රමකේෂ පිරිවැය	102,300,917	21,753,573	11,454,830	4,752,674	18,437,021	2,463,009	161,162,024
මූල්‍ය වත්කම් - වෙනත් විස්තීර්ණ ආදායම ඔස්සේ සාධාරණ අගයයට	1,333,278	-	-	-	-	-	1,333,278
ණය සාධනපත්‍ර - ක්‍රමකේෂ පිරිවැය	9,827,221	-	-	-	-	-	9,827,221
වෙනත් මූල්‍ය වත්කම්	108,493	-	-	-	-	-	108,493
එකතුව	122,245,754	21,753,573	11,454,830	4,752,674	18,437,021	2,463,009	181,106,861

2021 මාර්තු 31 වන විට සමාගම	අතීත ණය සහ අපහායනය වීම් නොමැති රු.'000	අතීත ණය ඇති නමුත් අපහායනය නොවීම				කේවල වශයෙන් අපහායනය වීම් රු.'000	එකතුව රු.'000
		දින 1 - 30 රු.'000	දින 31 - 60 රු.'000	දින 61 - 90 රු.'000	දින 90 ඉක්මවූ රු.'000		
මුදල් හා මුදලට සමාන (සන්තකයේ ඇති මුදල් හැර)	1,780,463	-	-	-	-	-	1,780,463
බැංකු හා මූල්‍ය ආයතන සමඟ ඇති ශේෂයන්	5,399,071	-	-	-	-	-	5,399,071
මූල්‍ය වත්කම් - සාධාරණ වටිනාකම ආදායම් ප්‍රකාශය ඔස්සේ	109,787	-	-	-	-	-	109,787
ණය සහ ලැබීම් - ක්‍රමකේෂ පිරිවැය	76,540,202	15,174,455	20,580,873	9,682,055	26,709,922	1,968,338	150,655,845
මූල්‍ය වත්කම් - වෙනත් විස්තීර්ණ ආදායම ඔස්සේ සාධාරණ අගයට	309,118	-	-	-	-	-	309,118
ණය සාධනපත්‍ර - ක්‍රමකේෂ පිරිවැය	6,994,206	-	-	-	-	-	6,994,206
වෙනත් මූල්‍ය වත්කම්	126,949	-	-	-	-	-	126,949
එකතුව	91,259,796	15,174,455	20,580,873	9,682,055	26,709,922	1,968,338	165,375,439

2022 මාර්තු 31 වන විට සමූහය	අතින් ණය සහ අපනයනය වීම් නොමැති රු.'000	අතින් ණය ඇති නමුත් අපනයනය නොවීම්				කේවල වශයෙන් අපනයනය වීම් රු.'000	එකතුව රු.'000
		දින 1 - 30 රු.'000	දින 31 - 60 රු.'000	දින 61 - 90 රු.'000	දින 90 ඉක්මවූ රු.'000		
මුදල් හා මුදලට සමාන (සන්තකයේ ඇති මුදල් හැර)	4,244,919	-	-	-	-	-	4,244,919
බැංකු හා මූල්‍ය ආයතන සමඟ ඇති ශේෂයන්	9,529,518	-	-	-	-	-	9,529,518
මූල්‍ය වත්කම් - සාධාරණ වටිනාකම ආදායම් ප්‍රකාශය ඔස්සේ	849,298	-	-	-	-	-	849,298
ණය සහ ලැබීම් - ක්‍රමකේත පිරිවැය	112,406,372	22,225,556	12,232,422	5,039,650	19,795,973	2,463,009	174,162,982
රක්ෂණ සහ ප්‍රතිරක්ෂණ ලැබිය යුතු දේ	1,322,528	-	-	-	-	-	1,322,528
මූල්‍ය වත්කම් - වෙනත් විස්තීර්ණ ආදායම් ඔස්සේ සාධාරණ අගයට	1,632,941	-	-	-	-	-	1,632,941
ණය සාධනපත්‍ර - ක්‍රමකේත පිරිවැය	16,013,525	-	-	-	-	-	16,013,525
එකතුව	145,999,101	22,225,556	12,232,422	5,039,650	19,795,973	2,463,009	207,755,711

2021 මාර්තු 31 වන විට සමූහය	අතින් ණය සහ අපනයනය වීම් නොමැති රු.'000	අතින් ණය ඇති නමුත් අපනයනය නොවීම්				කේවල වශයෙන් අපනයනය වීම් රු.'000	එකතුව රු.'000
		දින 1 - 30 රු.'000	දින 31 - 60 රු.'000	දින 61 - 90 රු.'000	දින 90 ඉක්මවූ රු.'000		
මුදල් හා මුදලට සමාන (සන්තකයේ ඇති මුදල් හැර)	2,904,928	-	-	-	-	-	2,904,928
බැංකු හා මූල්‍ය ආයතන සමඟ ඇති ශේෂයන්	8,231,101	-	-	-	-	-	8,231,101
මූල්‍ය වත්කම් - සාධාරණ වටිනාකම ආදායම් ප්‍රකාශය ඔස්සේ	1,281,753	-	-	-	-	-	1,281,753
ණය සහ ලැබීම් - ක්‍රමකේත පිරිවැය	72,927,079	17,251,686	24,716,058	10,368,457	29,925,440	1,697,480	156,886,200
රක්ෂණ සහ ප්‍රතිරක්ෂණ ලැබිය යුතු දේ	1,024,461	-	-	-	-	-	1,024,461
මූල්‍ය වත්කම් - වෙනත් විස්තීර්ණ ආදායම් ඔස්සේ සාධාරණ අගයට	735,494	-	-	-	-	-	735,494
ණය සාධනපත්‍ර - ක්‍රමකේත පිරිවැය	10,931,714	-	-	-	-	-	10,931,714
එකතුව	98,036,530	17,251,686	24,716,058	10,368,457	29,925,440	1,697,480	181,995,651

මූල්‍ය ප්‍රකාශ සඳහා සටහන්

56. අවදානම් කළමනාකරණය (සමාගම/සමූහය) (සබැඳේ)

56.2.2 අවදානම් සංකේන්ද්‍රණය පිළිබඳ විශ්ලේෂණය

පහත දැක්වෙන වගුවේ දැක්වෙන්නේ මූල්‍ය තත්ත්වය ප්‍රකාශ කිරීමේ ප්‍රකාශයෙහි සංරචක සඳහා ක්ෂේත්‍රය මඟින් ලබා දී ඇති අවදානම් සංකේන්ද්‍රණයයි. ක්ෂේත්‍ර විශ්ලේෂණය

2022 මාර්තු 31 සමාගම	මූල්‍ය සේවා* රු.'000	කෘෂිකර්ම රු.'000	නිෂ්පාදන රු.'000	සංචාරක රු.'000	ප්‍රවාහන රු.'000	ඉදිකිරීම් රු.'000	වෙළෙඳ රු.'000	සේවා රු.'000	කර්මාන්ත රු.'000	වෙනත් රු.'000	එකතුව රු.'000
මුදල් හා මුදලට සමාන (සන්තකයේ ඇති මුදල් හැට)	4,668,830	-	-	-	-	-	-	-	-	-	4,668,830
බැංකු හා මූල්‍ය ආයතන සමඟ ඇති ශේෂයන්	5,117,866	-	-	-	-	-	-	-	-	-	5,117,866
මූල්‍ය වත්කම් - සාධාරණ වටිනාකමට ආදායම් ප්‍රකාශය ඔස්සේ	15,900	-	9,240	-	-	-	-	-	-	-	25,140
ණය සහ ලැබීම් - ක්‍රමිකය පිරිවැය	10,787,171	32,571,677	9,441,731	3,314,785	35,116,000	9,797,912	20,787,613	24,660,505	3,041,335	11,643,295	161,162,024
අඩුකිරීම් - අපහායන ගාස්තු	-	-	-	-	-	-	-	-	-	-	9,887,570
ලැබූ ණය සහ ලැබිය යුතු දේ	-	-	-	-	-	-	-	-	-	-	151,274,454
මූල්‍ය වත්කම් - වෙනත් විස්තීර්ණ ආදායම් ඔස්සේ සාධාරණ අගයට	1,333,268	-	-	-	-	-	-	10	-	-	1,333,278
ණය සාධනපත්‍ර - ක්‍රමිකය පිරිවැය	9,827,221	-	-	-	-	-	-	-	-	-	9,827,221
වෙනත් මූල්‍ය වත්කම්	108,493	-	-	-	-	-	-	-	-	-	108,493

2021 මාර්තු 31 සමාගම	මූල්‍ය සේවා* රු.'000	කෘෂිකර්ම රු.'000	නිෂ්පාදන රු.'000	සංචාරක රු.'000	ප්‍රවාහන රු.'000	ඉදිකිරීම් රු.'000	වෙළෙඳ රු.'000	සේවා රු.'000	කර්මාන්ත රු.'000	වෙනත් රු.'000	එකතුව රු.'000
මුදල් හා මුදලට සමාන (සන්තකයේ ඇති මුදල් හැට)	2,703,031	-	-	-	-	-	-	-	-	-	2,703,031
බැංකු හා මූල්‍ය ආයතන සමඟ ඇති ශේෂයන්	5,399,071	-	-	-	-	-	-	-	-	-	5,399,071
මූල්‍ය වත්කම් - සාධාරණ වටිනාකමට ආදායම් ප්‍රකාශය ඔස්සේ	109,787	-	-	-	-	-	-	-	-	-	109,787
ණය සහ ලැබීම් - ක්‍රමිකය පිරිවැය	7,268,787	30,661,009	9,094,435	3,666,967	33,506,084	10,972,649	18,498,319	24,837,601	2,942,247	9,207,747	150,655,845
අඩුකිරීම් - අපහායන ගාස්තු	-	-	-	-	-	-	-	-	-	-	9,267,938
ලැබූ ණය සහ ලැබිය යුතු දේ	-	-	-	-	-	-	-	-	-	-	141,387,907
මූල්‍ය වත්කම් - වෙනත් විස්තීර්ණ ආදායම් ඔස්සේ සාධාරණ අගයට	309,108	-	-	-	-	-	-	10	-	-	309,118
ණය සාධනපත්‍ර - ක්‍රමිකය පිරිවැය	6,994,206	-	-	-	-	-	-	-	-	-	6,994,206
වෙනත් මූල්‍ය වත්කම්	126,949	-	-	-	-	-	-	-	-	-	126,949

* මූල්‍ය සේවාවන්ට බැංකු, මූල්‍ය ආයතන, රක්ෂණ සමාගම්, කොටස් නැරඹිකාර සමාගම් සහ අරමුදල් කළමනාකරණ සමාගම්, ව්‍යාපාර ප්‍රාග්ධන සමාගම් සහ ආයෝජන උපදේශන සේවා සමාගම් ඇතුළත් වේ.

2022 මාර්තු 31 සමුහය	මූල්‍ය සේවා* රු.'000	කෘෂිකර්ම රු.'000	නිෂ්පාදන රු.'000	සංචාරක රු.'000	ප්‍රවාහන රු.'000	ඉදිකිරීම් රු.'000	වෙළෙඳ රු.'000	සේවා රු.'000	කර්මාන්ත රු.'000	වෙනත් රු.'000	එකතුව රු.'000
මුදල් හා මුදලට සමාන (සන්තකයේ ඇති මුදල් හැර)	5,402,587	-	-	-	-	-	-	-	-	-	5,402,587
බැංකු හා මූල්‍ය ආයතන සමඟ ඇති ශේෂයන්	9,529,518	-	-	-	-	-	-	-	-	-	9,529,518
මූල්‍ය වත්කම් - සාධාරණ වටිනාකම ආදායම් ප්‍රකාශය ඔස්සේ	840,058	-	9,240	-	-	-	-	-	-	-	849,298
ණය සහ ලැබීම් - ක්‍රමිකමය පිරිවැය	10,719,757	33,958,216	14,135,330	3,328,350	35,254,791	10,631,366	21,336,335	27,953,383	3,283,296	13,562,158	174,162,982
අඩුකිරීම් - අපහායන ගාස්තු	-	-	-	-	-	-	-	-	-	-	10,842,136
ශුද්ධ ණය සහ ලැබිය යුතු දේ	-	-	-	-	-	-	-	-	-	-	163,320,846
රක්ෂණ සහ ප්‍රතිරක්ෂණ ලැබිය යුතු දේ	-	-	-	-	-	-	-	-	-	1,322,528	1,322,528
මූල්‍ය වත්කම් - වෙනත් විස්තීර්ණ ආදායම් ඔස්සේ සාධාරණ අගයට	1,632,931	-	-	-	-	-	-	10	-	-	1,632,941
ණය සාධනපත්‍ර - ක්‍රමිකමය පිරිවැය	16,013,525	-	-	-	-	-	-	-	-	-	16,013,525

2021 මාර්තු 31 සමුහය	මූල්‍ය සේවා* රු.'000	කෘෂිකර්ම රු.'000	නිෂ්පාදන රු.'000	සංචාරක රු.'000	ප්‍රවාහන රු.'000	ඉදිකිරීම් රු.'000	වෙළෙඳ රු.'000	සේවා රු.'000	කර්මාන්ත රු.'000	වෙනත් රු.'000	එකතුව රු.'000
මුදල් හා මුදලට සමාන (සන්තකයේ ඇති මුදල් හැර)	3,844,694	-	-	-	-	-	-	-	-	-	3,844,694
බැංකු හා මූල්‍ය ආයතන සමඟ ඇති ශේෂයන්	8,231,101	-	-	-	-	-	-	-	-	-	8,231,101
මූල්‍ය වත්කම් - සාධාරණ වටිනාකම ආදායම් ප්‍රකාශය ඔස්සේ	1,257,000	-	14,985	-	-	-	-	9,768	-	-	1,281,753
ණය සහ ලැබීම් - ක්‍රමිකමය පිරිවැය	9,848,580	31,237,276	10,625,482	3,679,932	33,611,307	9,780,857	19,034,510	26,233,747	2,942,247	9,892,262	156,886,200
අඩුකිරීම් - අපහායන ගාස්තු	-	-	-	-	-	-	-	-	-	-	9,882,196
ශුද්ධ ණය සහ ලැබිය යුතු දේ	-	-	-	-	-	-	-	-	-	-	147,004,004
රක්ෂණ සහ ප්‍රතිරක්ෂණ ලැබිය යුතු දේ	-	-	-	-	-	-	-	-	-	1,024,461	1,024,461
මූල්‍ය වත්කම් - වෙනත් විස්තීර්ණ ආදායම් ඔස්සේ සාධාරණ අගයට	735,484	-	-	-	-	-	-	10	-	-	735,494
ණය සාධනපත්‍ර - ක්‍රමිකමය පිරිවැය	10,931,714	-	-	-	-	-	-	-	-	-	10,931,714

* මූල්‍ය සේවාවන්ට බැංකු, මූල්‍ය ආයතන, රක්ෂණ සමාගම්, කොටස් තැරැව්කාර සමාගම් සහ අරමුදල් කළමනාකරණ සමාගම්, ව්‍යාපාර ප්‍රාග්ධන සමාගම් සහ ආයෝජන උපදේශන සේවා සමාගම් ඇතුළත් වේ.

මූල්‍ය ප්‍රකාශ සඳහා සටහන්

56. අවදානම් කළමනාකරණය (සමාගම/සමූහය) (සබැඳි)

ණය සහ ලැබිය යුතු දේ භූගෝලීය වශයෙන් බෙදියාම

ශ්‍රී ලංකාව තුළ ණය හා ලැබිය යුතු දේ පළාත් මට්ටමින් බෙදී යෑම පහත පරිදි වේ;

සමාගම	ලැබිය යුතු කල්බදු/ ඉපාරා	ලැබිය යුතු කුලී පිට ගැනීම්/ මුරබා	කාලීන ණය සහ ලැබිය යුතු දේ	සම්බන්ධිත පාර්ශ්වයන් වෙතින් ලැබිය යුතු දේ	එකතුව
	රු.'000	රු.'000	රු.'000	රු.'000	රු.'000
2022 මාර්තු 31 දිනට					
මධ්‍යම	9,549,639	17,421	5,647,598	-	15,214,658
නැගෙනහිර	3,718,288	8,610	2,534,747	-	6,261,645
උතුරු මැද	4,681,387	9,832	2,653,600	-	7,344,819
උතුරු	2,443,490	2,672	2,352,399	-	4,798,561
වයඹ	7,775,486	15,733	4,677,244	-	12,468,463
සබරගමුව	5,828,809	9,720	2,637,285	-	8,475,814
දකුණ	11,054,270	20,203	7,952,428	-	19,026,901
ඌව	5,389,008	12,211	2,587,964	-	7,989,183
බස්නාහිර	26,395,793	107,937	51,615,339	1,462,911	79,581,980
එකතුව	76,836,170	204,339	82,658,604	1,462,911	161,162,024
2021 මාර්තු 31 දිනට					
මධ්‍යම	9,702,115	20,365	4,943,754	-	14,666,234
නැගෙනහිර	3,989,744	10,077	1,838,905	-	5,838,726
උතුරු මැද	4,574,021	11,640	2,401,930	-	6,987,591
උතුරු	2,637,478	3,766	1,724,093	-	4,365,337
වයඹ	7,707,196	17,838	4,133,335	-	11,858,369
සබරගමුව	5,776,852	10,063	2,248,670	-	8,035,585
දකුණ	11,046,940	21,944	8,134,466	-	19,203,350
ඌව	5,272,230	12,448	2,392,564	-	7,677,242
බස්නාහිර	27,435,149	116,652	42,962,450	1,509,160	72,023,411
එකතුව	78,141,725	224,793	70,780,167	1,509,160	150,655,845

සමූහය	ලැබිය යුතු කල්බදු/ ඉපය	ලැබිය යුතු කුලී පිට ගැනීම්/ මුරබා	කාලීන ණය සහ ලැබිය යුතු දේ	සම්බන්ධිත පාර්ශ්වයන් වෙතින් ලැබිය යුතු දේ
	රු.'000	රු.'000	රු.'000	රු.'000
2022 මාර්තු 31 දිනට				
මධ්‍යම	9,549,639	714,101	5,649,973	15,913,713
නැගෙනහිර	3,718,288	453,915	2,537,929	6,710,132
උතුරු මැද	4,681,387	222,938	2,653,966	7,558,291
උතුරු	2,443,490	2,672	2,352,399	4,798,561
වයඹ	7,775,486	193,126	4,678,347	12,646,959
සබරගමුව	5,828,809	253,047	2,639,164	8,721,020
දකුණ	11,054,270	335,304	7,952,940	19,342,514
ඌව	5,389,008	650,187	2,593,942	8,633,137
බස්නාහිර	26,387,578	707,371	51,679,711	78,774,660
බංග්ලාදේශය	-	-	11,063,995	11,063,995
එකතුව	76,827,955	3,532,661	93,802,366	174,162,982
2021 මාර්තු 31 දිනට				
මධ්‍යම	9,702,115	463,874	4,950,118	15,116,107
නැගෙනහිර	3,989,744	377,074	1,849,011	6,215,829
උතුරු මැද	4,574,021	332,374	2,408,489	7,314,884
උතුරු	2,637,478	3,766	1,728,774	4,370,018
වයඹ	7,707,196	310,247	4,143,126	12,160,569
සබරගමුව	5,776,852	269,912	2,253,827	8,300,591
දකුණ	11,046,940	320,759	8,154,142	19,521,841
ඌව	5,272,230	570,913	2,424,802	8,267,945
බස්නාහිර	27,424,854	494,437	42,926,841	70,846,132
බංග්ලාදේශය	-	-	4,772,284	4,772,284
එකතුව	78,131,430	3,143,356	75,611,414	156,886,200

56.2.3 ඇපකරවල සාධාරණ අගය සහ ණය වැඩි දියුණු කිරීම

සාමාන්‍ය මූලධර්මයක් ලෙස, සමාගම සිය ණය කළඹ සුරක්ෂිත කර ගැනීම සඳහා ප්‍රමාණවත් ඇපයක් ලබා ගැනීමට උත්සාහ කරයි. ඇති විය හැකි ණය පාඩු අවම කිරීම සඳහා සමාගම එවැනි ඇපකරයන්හි ගුණාත්මකභාවය සහ වගකීම කෙරෙහි අවධානය යොමු කරයි. ඇපකරයේ වෙළඳපල වටිනාකම කළමනාකාරිත්වය විසින් අධීක්ෂණය කරන අතර අදාළ ගිවිසුමට අනුකූලව අතිරේක ඇපයක් ඉල්ලා සිටී. ඇපකර අගයන් තුළ සාධාරණ ආරක්ෂිත ආන්තිකයක් පවත්වා ගෙන යනු ලැබේ.

ලබාගත් ප්‍රධාන ඇපකර වර්ග පහත පරිදි වේ:

- වාණිජමය ණය ලබාදීම් සඳහා, නිශ්චල දේපල, තොග සහ වෙළඳ ලැබීම් සහ වාහන අයිතිය මත අයකිරීම.
- සිල්ලර ණය සඳහා, නේවාසික දේපල උකස් කිරීම සහ වාහන අයිතිය පැවරීම.

පාරිභෝගිකයින්ගේ සාමාන්‍ය ණය ගුණාත්මකභාවය මත පාදකව එම පාර්ශ්වයන්ට ණය පහසුකම් ලබාදීම සිදු කෙරෙන අතර එය ගුණාත්මකභාවය පිළිබඳ වඩාත්ම අදාළ දර්ශකය වේ. කෙසේ වෙතත්, ඇපකරය මගින් ණය සඳහා අතිරේක ආරක්ෂාවක් සැපයෙන අතර සමාගම විසින් විශාල මට්ටමින් ණය ලබා ගන්නන්ගෙන් ද එවැනි ම ඇප කර ලබා ගැනීම සඳහා ඉල්ලීමක් කෙරේ. සමාගම ඇපකර ලබා ගැනීමේදී දේපල වෙළඳාම් පළමු ගාස්තුව වශයෙන් සලකනු ලබන අතර සියළුම ආයතනික වත්කම් සහ අනෙකුත් වගකීම් සහ ඇපකර පාවෙන ගාස්තු වශයෙන් සලකයි. ආයතනික ගනුදෙනුකරුවන් කෙරෙහි සමාගමේ අවධානය ප්‍රධාන වශයෙන් පදනම් වී ඇත්තේ ඔවුන්ගේ ණය වටිනාකම, ව්‍යාපාරික තත්ත්වය සහ කීර්ති නාමය මත බැවින්, සමාගම සේවාදායකයින්ගෙන් ඇපකර යාවත්කාලීන තක්සේරුවක් වශයෙන් ලබා දෙන ලෙසට සමාගම අවධාරනය නොකරයි. එවැනි තක්සේරුවක් කැඳවනු ලබන්නේ අපේක්ෂා කළ හැකි ණය තත්ත්වයේ පිරිහීමක් හෝ ණය අවදානමක් පිළිබඳ සාක්ෂි අදාළ ආයතනික සේවාදායකයින් වෙතින් දැක ගැනීමට තිබෙනම් පමණි. ඒ අනුව, සැලකිය යුතු ගනුදෙනුකරුවන් සම්බන්ධයෙන් ඇපකර තක්සේරුව සමාගම නීතිපතා යාවත්කාලීන නොකරයි. අපහායනය වූ ණය පහසුකම් සම්බන්ධයෙන් පමණක්, සමාගම සාමාන්‍යයෙන් ඇපකරයේ වර්තමාන වෙළඳපල වටිනාකම ලබා ගන්නේ එය අපහායනයන් මැනීමේ ආදානයක් වශයෙන් භාවිත කළ හැකි බැවිනි.

මූල්‍ය ප්‍රකාශ සඳහා සටහන්

56. අවදානම් කළමනාකරණය (සමාගම/සමූහය) (සබැඳේ)

සමාගම විසින් දරන ඇප සහ ණය වැඩි දියුණු කිරීමේ සාධාරණ අගය පහත වගුවේ දැක්වේ.

සමාගම	2022 මාර්තු 31		2021 මාර්තු 31	
	ණය අවදානමට ඇති උපරිම නිරාවරණය	ශුද්ධ නිරාවරණය	ණය අවදානමට ඇති උපරිම නිරාවරණය	ශුද්ධ නිරාවරණය
	රු.'000	රු.'000	රු.'000	රු.'000
මුදල් හා මුදලට සමාන (අත ඇති මුදල් හැර)	3,532,839	3,532,839	1,780,463	1,780,463
බැංකු හා මූල්‍ය ආයතන සමඟ ශේෂයන්	5,117,866	5,117,866	5,399,071	5,399,071
මූල්‍ය වත්කම් - ආදායම් ප්‍රකාශය ඔස්සේ සාධාරණ වටිනාකම	25,140	25,140	109,787	109,787
ණය සහ ලැබීම් - ක්‍රමක්ෂය පිරිවැය	151,274,454	371,104	141,387,907	551,368
මූල්‍ය වත්කම් - වෙනත් විස්තීර්ණ ආදායම ඔස්සේ සාධාරණ අගයට	1,333,278	1,333,278	309,118	309,118
ණය සාධනපත්‍ර - ක්‍රමක්ෂය පිරිවැය	9,827,221	9,827,221	6,994,206	6,994,206
වෙනත් මූල්‍ය වත්කම්	108,493	108,493	126,949	126,949
	171,219,291	20,315,941	156,107,501	15,270,962

සමූහය විසින් දරන ඇප සහ ණය වැඩි දියුණු කිරීමේ සාධාරණ අගය පහත වගුවේ දැක්වේ.

සමූහය	2022 මාර්තු 31		2021 මාර්තු 31	
	ණය අවදානමට ඇති උපරිම නිරාවරණය	ශුද්ධ නිරාවරණය	ණය අවදානමට ඇති උපරිම නිරාවරණය	ශුද්ධ නිරාවරණය
	රු.'000	රු.'000	රු.'000	රු.'000
මුදල් හා මුදලට සමාන (අත ඇති මුදල් හැර)	4,244,919	4,244,919	2,904,928	2,904,928
බැංකු හා මූල්‍ය ආයතන සමඟ ශේෂයන්	9,529,518	9,529,518	8,231,101	8,231,101
මූල්‍ය වත්කම් - ආදායම් ප්‍රකාශය ඔස්සේ සාධාරණ වටිනාකම	849,298	849,298	1,281,753	1,281,753
ණය සහ ලැබීම් - ක්‍රමක්ෂය පිරිවැය	163,320,846	371,104	147,004,004	551,368
රක්ෂණ සහ ප්‍රතිරක්ෂණ ලැබිය යුතු දේ	1,322,528	1,322,528	1,024,461	1,024,461
මූල්‍ය වත්කම් - වෙනත් විස්තීර්ණ ආදායම ඔස්සේ සාධාරණ අගයට	1,632,941	1,632,941	735,494	735,494
ණය සාධනපත්‍ර - ක්‍රමක්ෂය පිරිවැය	16,013,525	16,013,525	10,931,714	10,931,714
	196,913,575	31,446,615	172,113,455	23,322,491

56.2.4 ඇප සහ වෙනත් ණය වැඩි දියුණු කිරීම්

3 වන අදියරේ වත්කම් සඳහා වන ඇපකර වල වර්තමාන සාධාරණ අගයන් සහ ණය වැඩි දියුණු කිරීම් පිළිබඳ විශ්ලේෂණයක් පහත වගුවෙන් දැක්වේ. ඇපකර මට්ටම මත පදනම්ව, ඇතැම් ආර්ථික අවදානම් වලට වඩා අපේක්ෂිත වටිනාකම වැඩි වූ විට, ආර්ථික අවස්ථා කිහිපයක් උපයෝගී කරගනිමින් අනාගත වටිනාකම පුරෝකථනය කළද අදියර 3 හි නිරාවරණයන් සඳහා තනි අපේක්ෂිත ණය අලාභ අගයක් නොතිබිය හැකිය. කෙසේ වෙතත්, බහු ආර්ථික අවස්ථා උපයෝගී කරගනිමින් ඇපකරයේ අනාගත වටිනාකම පහත වැටෙනු ඇතැයි අපේක්ෂා කරන විට පහත දැක්වෙන ශුද්ධ නිරාවරණයට වඩා 3 වන අදියරේ අපේක්ෂිත ණය අලාභ වැඩි විය හැකිය.

ඇපකර වර්ගය හෝ ණය වැඩි කිරීම	මූලික තත්වය යටතේ ඇති ඇප සහ ණය වැඩි කිරීම් වල සාධාරණ අගය					
	ණය අවදානම සඳහා ඇති උපරිම නිරාවරණය	වංචල ඇපකර	නිශ්චල ඇපකර	සමස්ත ඇපකර	ශුද්ධ නිරාවරණය	ආශ්‍රිත අපේක්ෂිත ණය අලාභය
රු.'000						
සමාගම						
2022 මාර්තු 31 දිනට						
ණය සහ ලැබිය යුතු දේ	20,900,030	25,317,181	17,686,396	43,003,577	(22,103,547)	7,658,221
2021 මාර්තු 31 දිනට						
ණය සහ ලැබිය යුතු දේ	28,678,260	13,536,876	31,319,598	44,856,474	(16,178,214)	7,323,080
සමූහය						
2022 මාර්තු 31 දිනට						
ණය සහ ලැබිය යුතු දේ	22,258,982	26,020,062	17,701,476	43,721,538	(21,462,556)	8,060,205
2021 මාර්තු 31 දිනට						
ණය සහ ලැබිය යුතු දේ	31,622,920	16,060,082	31,319,598	47,379,680	(15,756,760)	7,624,698

56.2.5 මූල්‍ය වත්කම් හා වගකීම් ගිලවී කිරීම

මූල්‍ය වත්කම් සහ මූල්‍ය වගකීම් ගිලවී කොට ඇති අතර හදුනාගත් මුදල් නියම කිරීමට සමූහයට නීත්‍යානුකූල අයිතියක් ඇති අතර එය ශුද්ධ පදනම මත පියවා ගැනීමට හෝ වත්කම් සාක්ෂාත් කර උපලබ්ධි කර ගැනීමට අදහස් කරන විට මූල්‍ය තත්වය ප්‍රකාශයේ දී ශුද්ධ මුදල ඉදිරිපත් කෙරේ.

56.2.6 මූල්‍ය වත්කම් සහ වගකීම් ගිලවී කිරීමට යටත් නොවන

වන්දි ගෙවීම සඳහා සුදුසුකම් නොලබන මුදලක් ඇති වූ විට පාර්ශ්වකරු සමඟ ඇති කැපී පෙනෙන ගනුදෙනු පමණක් පැහැර හැරීමක් හෝ වෙනත් පූර්ව නිශ්චිත සිද්ධීන් සිදු වුවහොත් ඒවා ගිලවී කිරීමට ඉඩ සලසන ණය සැකසුම් මෙහි දී ඇතුළත් වේ. එවැනි ණය සැකසීමේදී නැවත මිලදී ගැනීමේ ගිවිසුම් සහ ඒ හා සමාන වෙනත් ආරක්ෂිත ණය දීම සහ ණය ගැනීම් සැකසීම් ඇතුළත් වේ.

ණය සැකසීම් වලට යටත්ව ලැබුණු හෝ පොරොන්දු වූ මූල්‍ය ඇපකරයේ ප්‍රමාණය, ගිලවී කිරීම සඳහා සුදුසුකම් නොලබන මුදල් පහත දැක්වේ.

මාර්තු 31 දිනට	සමාගම සහ සමූහය					
	2022			2021		
	දළ අගය	සමථය සඳහා ප්‍රමාණවත් නමුත් ගිලවී කිරීමට ප්‍රමාණවත් නැති මුදල් අගය	ශුද්ධ අගය	දළ අගය	සමථය සඳහා ප්‍රමාණවත් නමුත් ගිලවී කිරීමට ප්‍රමාණවත් නැති මුදල් අගය	ශුද්ධ අගය
	රු.'000	රු.'000	රු.'000	රු.'000	රු.'000	රු.'000
මූල්‍ය වත්කම්						
ණය සහ ලැබිය යුතු දේ	7,984,520	2,990,159	4,994,361	8,115,689	2,724,435	5,391,254

මූල්‍ය ප්‍රකාශ සඳහා සටහන්

56. අවදානම් කළමනාකරණය (සමාගම/සමූහය) (සබැඳේ)

56.2.7 ණය හා ලැබිය යුතු දේ පිළිබඳ අපහායන ප්‍රතිපාදන පිළිබඳ සංවේදීතාව

	මූල්‍ය තත්ත්වය ප්‍රකාශය කෙරෙහි අපේක්ෂිත ණය අලාභ සංවේදීතාවයේ බලපෑම පිළිබඳ සංවේදීතාව [අපහායන ප්‍රතිපාදන වැඩි කිරීම/(අඩු කිරීම)]				ආදායම මත සංවේදීතා බලපෑම රු.'000
	අදියර 1 රු.'000	අදියර 2 රු.'000	අදියර 3 රු.'000	එකතුව රු.'000	
සමාගම - 2022 මාර්තු 31 දිනට					
සියලු වයස් මට්ටම් හරහා පැහැර හැරීමේ සම්භාවිතාවය 1% කින් වැඩි වීම	12,602	8,450	-	21,052	21,052
සියලු වයස් මට්ටම් හරහා පැහැර හැරීමේ සම්භාවිතාවය 1% කින් අඩු වීම	(12,602)	(8,450)	-	(21,052)	(21,052)
පැහැර හැරීම නිසා සිදුවූ අලාභය 5% වැඩි වීම	63,010	42,654	180,114	285,778	285,778
පැහැර හැරීම නිසා සිදුවූ අලාභය 5% ක අඩු වීමක්	(63,010)	(42,654)	(180,114)	(285,778)	(285,778)
සම්භාවිතා බරතබන ලද ආර්ථික තත්ත්වයන්					
පදනම් තත්ත්වය 10% කින් ඉහළයාම, නරකම තත්ත්වය 5% කින් පහළයාම සහ හොඳම තත්ත්වය 5% කින් පහළයාම	(4,740)	(2,183)	-	(6,923)	(6,923)
පදනම් තත්ත්වය 10% කින් පහළයාම, නරකම තත්ත්වය 5% කින් ඉහළයාම සහ හොඳම තත්ත්වය 5% කින් ඉහළයාම	4,740	2,183	-	6,923	6,923

	මූල්‍ය තත්ත්වය ප්‍රකාශය කෙරෙහි අපේක්ෂිත ණය අලාභ සංවේදීතාවයේ බලපෑම පිළිබඳ සංවේදීතාව [අපහායන ප්‍රතිපාදන වැඩි කිරීම/(අඩු කිරීම)]				ආදායම මත සංවේදීතා බලපෑම රු.'000
	අදියර 1 රු.'000	අදියර 2 රු.'000	අදියර 3 රු.'000	එකතුව රු.'000	
සමූහය - 2022 මාර්තු 31 දිනට					
සියලු වයස් මට්ටම් හරහා පැහැර හැරීමේ සම්භාවිතාවය 1% කින් වැඩි වීම	13,328	8,937	-	22,265	22,265
සියලු වයස් මට්ටම් හරහා පැහැර හැරීමේ සම්භාවිතාවය 1% කින් අඩු වීම	(13,328)	(8,937)	-	(22,265)	(22,265)
පැහැර හැරීම නිසා සිදුවූ අලාභය 5% වැඩි වීම	68,051	46,066	194,523	308,640	308,640
පැහැර හැරීම නිසා සිදුවූ අලාභය 5% ක අඩු වීමක්	(68,051)	(46,066)	(194,523)	(308,640)	(308,640)
සම්භාවිතා බරතබන ලද ආර්ථික තත්ත්වයන්					
පදනම් තත්ත්වය 10% කින් ඉහළයාම, නරකම තත්ත්වය 5% කින් පහළයාම සහ හොඳම තත්ත්වය 5% කින් පහළයාම	(4,811)	(2,216)	-	(7,027)	(7,027)
පදනම් තත්ත්වය 10% කින් පහළයාම, නරකම තත්ත්වය 5% කින් ඉහළයාම සහ හොඳම තත්ත්වය 5% කින් ඉහළයාම	4,811	2,216	-	7,027	7,027

	මූල්‍ය තත්ත්වය ප්‍රකාශය කෙරෙහි අපේක්ෂිත ණය අලාභ සංවේදීතාවයේ බලපෑම පිළිබඳ සංවේදීතාව [අපහායන ප්‍රතිපාදන වැඩි කිරීම/(අඩු කිරීම)]				ආදායම මත සංවේදීතා බලපෑම රු.'000
	අදියර 1 රු.'000	අදියර 2 රු.'000	අදියර 3 රු.'000	එකතුව රු.'000	
සමාගම - 2021 මාර්තු 31 දිනට					
සියලු වයස් මට්ටම් හරහා පැහැර හැරීමේ සම්භාවිතාවය 1% කින් වැඩි වීම	7,876	10,928	-	18,804	18,804
සියලු වයස් මට්ටම් හරහා පැහැර හැරීමේ සම්භාවිතාවය 1% කින් අඩු වීම	(7,876)	(10,928)	-	(18,804)	(18,804)
පැහැර හැරීම නිසා සිදුවූ අලාභය 5% වැඩි වීම	39,385	54,963	206,864	301,212	301,212
පැහැර හැරීම නිසා සිදුවූ අලාභය 5% ක අඩු වීමක්	(39,385)	(54,963)	(206,864)	(301,212)	(301,212)
සම්භාවිතා බරතබන ලද ආර්ථික තත්ත්වයන්					
පදනම් තත්ත්වය 10% කින් ඉහළයාම, නරකම තත්ත්වය 5% කින් පහළයාම සහ හොඳම තත්ත්වය 5% කින් පහළයාම	(1,515)	(564)	-	(2,079)	(2,079)
පදනම් තත්ත්වය 10% කින් පහළයාම, නරකම තත්ත්වය 5% කින් ඉහළයාම සහ හොඳම තත්ත්වය 5% කින් ඉහළයාම	1,515	564	-	2,079	2,079

	මූල්‍ය තත්ත්වය ප්‍රකාශය කෙරෙහි අපේක්ෂිත ණය අලාභ සංවේදීතාවයේ බලපෑම පිළිබඳ සංවේදීතාව [අපහායන ප්‍රතිපාදන වැඩි කිරීම/(අඩු කිරීම)]				ආදායම මත සංවේදීතා බලපෑම රු.'000
	අදියර 1 රු.'000	අදියර 2 රු.'000	අදියර 3 රු.'000	එකතුව රු.'000	
සමූහය - 2021 මාර්තු 31 දිනට					
සියලු වයස් මට්ටම් හරහා පැහැර හැරීමේ සම්භාවිතාවය 1% කින් වැඩි වීම	8,330	11,557	-	19,887	19,887
සියලු වයස් මට්ටම් හරහා පැහැර හැරීමේ සම්භාවිතාවය 1% කින් අඩු වීම	(8,330)	(11,557)	-	(19,887)	(19,887)
පැහැර හැරීම නිසා සිදුවූ අලාභය 5% වැඩි වීම	42,536	59,360	279,396	381,292	381,292
පැහැර හැරීම නිසා සිදුවූ අලාභය 5% ක අඩු වීමක්	(42,536)	(59,360)	(279,396)	(381,292)	(381,292)
සම්භාවිතා බරතබන ලද ආර්ථික තත්ත්වයන්					
පදනම් තත්ත්වය 10% කින් ඉහළයාම, නරකම තත්ත්වය 5% කින් පහළයාම සහ හොඳම තත්ත්වය 5% කින් පහළයාම	(1,538)	(572)	-	(2,110)	(2,110)
පදනම් තත්ත්වය 10% කින් පහළයාම, නරකම තත්ත්වය 5% කින් ඉහළයාම සහ හොඳම තත්ත්වය 5% කින් ඉහළයාම	1,538	572	-	2,110	2,110

56.3 ද්‍රවශීලතා අවදානම් සහ අරමුදල් කළමනාකරණය

ද්‍රවශීලතා අවදානම අර්ථ දැක්වෙන්නේ මුදල් හෝ වෙනත් මූල්‍ය වත්කම් ලබා දීමෙන් පියවන මූල්‍ය වගකීම් හා බැඳීම් ඉටු කිරීමේදී සමාගමට දුෂ්කරතාවන්ට මුහුණ දීමේ අවදානම ලෙසය. ද්‍රවශීලතා අවදානම පැන නගින්නේ සාමාන්‍ය හා ආතති තත්ත්වයන් යටතේ සමාගම් ගෙවීමේ වගකීම් ඉටු කිරීමට නොහැකි වීම නිසා ය. මෙම අවදානම සීමා කිරීම සඳහා කළමනාකාරිත්වය සිය තැන්පතු පදනමට අමතරව විවිධ වූ අරමුදල් ප්‍රභවයන් සකසා ඇති අතර, කාල්පනික ද්‍රවශීලතා වත්කම් කළමනාකරණය කිරීමේ සහ අනාගත මුදල් ප්‍රවාහ සහ ද්‍රවශීලතාව දිනපතා නිරීක්ෂණය කිරීමේ ප්‍රතිපත්තියක් අනුගමනය කෙරේ.

මූල්‍ය සම්මුතියට සහ ශ්‍රී ලංකා මහ බැංකුවේ ද්‍රවශීලතා අවධානයන්ට අනුකූල වීම සඳහා හදිසි ද්‍රවශීලතා කම්පනයන් අවශෝෂණය කර ගැනීම වෙනුවෙන් කොවිඩ් -19 සිට සමාගමේ ක්‍රියාකාරිත්වයට ඇති විය හැකි බලපෑම තක්සේරු කිරීම සහ මුදල් ප්‍රවාහය ගැන පුරෝකථනය කිරීම සඳහා විවිධ අංශ යටතේ අත්හදා බැලීම් සිදු කර තිබේ. ප්‍රමාණවත් මුදල් සහ භාවිතා නොකළ ණය අංශ, තැන්පතු අළුත් කිරීමේ අනුපාත, ගනුදෙනුකරුවන් එකතු කිරීමේ අනුපාත, කෙටි කාලීන අවධානය සපුරාලීම සඳහා සම්මුති ණය පහසුකම් ලබා ගැනීම, මෙහෙයුම් පිරිවැය අඩු කිරීම සහ ප්‍රාග්ධන වියදම් කල් දැමීම සඳහා වූ ප්‍රතිව්‍යුහගත කිරීම් මෙහි දී සලකා බලා තිබේ.

අනපේක්ෂිත ලෙස මුදල් ප්‍රවාහයට බාධා ඇති වුවහොත් පහසුවෙන් ද්‍රවශීලත්වයට පත් කළ හැකි යැයි උපකල්පනය කෙරෙන ඉහළ අලෙවි කළ හැකි සහ විවිධ වත්කම් සමූහයක් සමාගම පවත්වාගෙන යයි. ද්‍රවශීලතා අවධානය සපුරාලීම සඳහා සමාගම සතු විශේෂිත ණය මාර්ග පවතී.

වෙළඳපොළේ ප්‍රමාණවත් ද්‍රවශීලතාවය සහතික කිරීමේ අරමුණින්, මහ බැංකුව වෙළඳපොළ ද්‍රවශීලතාවය වර්ධනය කිරීම සඳහා ප්‍රතිපත්ති අනුපාත අඩු කිරීමෙන් මැදිහත් වී තිබේ. මෙය සමාගමේ ශුද්ධ ගලා ඒම අඩු කිරීමට හේතු විය හැකි බලපෑමක් වූ අතර අතර බලපෑමට ලක් වූ අංශ තුළින් මුදල් ඉවත් කර ගැනීම නිසා ගත් පියවරක් විය හැකිය. ණය පමාසහන ලබා දීමට අමතරව, කොවිඩ් 19 රට වසා දැමීමෙන් බලපෑමට ලක් වූ ව්‍යාපාර සහ පුද්ගලයින් සඳහා බැංකු සහ බැංකු නොවන මූල්‍ය ආයතන හරහා සහන ණය ලබා දීම තවදුරටත් ද්‍රවශීලතාවය සහ ආර්ථිකය වර්ධනය කිරීමට හේතු විය.

මූල්‍ය ප්‍රකාශ සඳහා සටහන්

56. අවදානම් කළමනාකරණය (සමාගම/සමූහය) (සබැඳේ)

2013 අංක 4 දරණ මූල්‍ය සමාගම් (ද්‍රවශීල වත්කම්) නියෝග අංක 4 ට අනුකූලව කිසිදු දිනක ව්‍යාපාරය අවසන් වන විට මුළු එකතුවට වඩා පහත දැක්වෙන පරිදි අඩු නොවිය යුතුය:

- (අ) එම දිනයේදී ව්‍යාපාර කටයුතු අවසන් වන විට ගෙවිය යුතු කාල තැන්පතු වල හිඟ අගය සහ උපවිත ගෙවිය යුතු පොලිය 10% ක් සහ
- (ආ) ඉතිරි කිරීමේ තැන්පතුවෙහි හිඟ වටිනාකම 15% ක් සහ එම දිනයේදී ව්‍යාපාරය අවසන් වන විට ගෙවිය යුතු පොලිය සහ
- (ඇ) මුළු හිඟ ණයවලින් 10%ක්

තවද, සමාගම විසින් එහි සාමාන්‍ය මාසික තැන්පතු වගකීම්වලින් 7.5% කට සමාන ද්‍රවශීල වත්කම් මූල්‍ය වර්ෂයට පෙර මාස 12 ට පෙර ගත් ණය ශ්‍රී ලංකා රජයේ භාණ්ඩාගාර බිල්පත් වශයෙන් සහ රජයේ සුරැකුම්පත් වශයෙන් පවත්වා ගෙන යා යුතුය.

කෙසේ වෙතත්, "කොවිඩ් -19 හේතුවෙන්" ශ්‍රී ලංකා මහ බැංකුව 2021 අංක 02 දරණ ද්‍රවශීල වත්කම් සම්බන්ධ නියෝගය වෙත සංශෝධන පනත් නියෝගය නිකුත් කළ අතර 2021 ජූනි 30 දක්වා ද්‍රවශීල වත්කම් පිළිබඳ උපදෙස් සංශෝධන සහ 2020 අංක 07 සහ 2021 අංක 03 දරණ අනුකාරක සංශෝධන නිකුත් කරන ලදී. ඒවා පහත දැක්වෙන පරිදි වේ:

- (අ) එම දිනයේදී ව්‍යාපාරය අවසන් වන විට ගෙවිය යුතු කාල තැන්පතු වල හිඟ අගය 6% ක් සහ එකතු කළ පොලිය සහ
- (ආ) ඉතිරි කිරීමේ තැන්පතුවෙහි සහ උපවිත ගෙවිය යුතු පොලියෙහි හිඟ වටිනාකම 10% ක් සහ එම දිනයේදී ව්‍යාපාරය අවසන් වන විට ගෙවිය යුතු පොලිය සහ
- (ඇ) මුළු හිඟ ණයවලින් 5%ක්

තවද, සමාගම විසින් එහි සාමාන්‍ය මාසික තැන්පතු වගකීම්වලින් 5% කට සමාන ද්‍රව වත්කම් මූල්‍ය වර්ෂයට පෙර මාස 12 ට පෙර ගත් ණය ශ්‍රී ලංකා රජයේ භාණ්ඩාගාර බිල්පත් වශයෙන් සහ රජයේ සුරැකුම්පත් වශයෙන් පවත්වා ගෙන යා යුතුය.

මේවායින් වැදගත්ම දෙය නම් වෙළෙඳපොළ තත්ත්වයන් පිළිබඳ කිරීම සඳහා ශුද්ධ ද්‍රව වත්කම් පාරිභෝගික වගකීම් අතර අනුපාතයේ සීමාවන් පවත්වා ගැනීමයි. ශුද්ධ ද්‍රව වත්කම් මුදල්, බැංකු සහ මූල්‍ය ආයතන සමඟ ඇති ශේෂයන් සහ රජයේ සුරැකුම්පත් වල ආයෝජන වලින් සමන්විත වේ.

ප්‍රධාන ගනුදෙනුකරුවන්ට ණය ලබා දීම සඳහා අරමුදල් මූලාශ්‍ර වශයෙන් ඉතුරුම් ගිණුම් වල වැදගත්කම සමාගම හඳුනාගනී. අත්තිකාරම් තැන්පතු අනුපාතය උපයෝගී කරගනිමින් ඒවා නිරීක්ෂණය කරනු ලබන අතර එමඟින් ණය සහ අත්තිකාරම් ගනුදෙනුකරුවන්ගේ ඉතුරුම් ගිණුම් හා ස්ථාවර තැන්පතු වල ප්‍රතිශතයක් ලෙස සැසඳේ.

වර්ෂය අවසානයේ අනුපාත පහත දැක්වෙන පරිදි විය:

ද්‍රවශීලතා අනුපාත මාර්තු 31 දිනට	සමාගම		සමූහය	
	2022	2021	2022	2021
තැන්පතු අනුපාතයන්ට අත්තිකාරම් (වාර ගණන)	1.46	1.39	1.47	1.44
තැන්පතු වලට ද්‍රවශීල වත්කම් (%)	18	14	20	17

56.3.1 අවශේෂ ගිවිසුම්ගත කල්පිරීම් අනුව මූල්‍ය වත්කම් හා වගකීම් විශ්ලේෂණය

පහත දැක්වෙන වගුවේ දැක්වෙන්නේ 2022 මාර්තු 31 දින වන විට සමාගමේ මූල්‍ය වත්කම් හා වගකීම් වල වට්ටම්ගත නොකල මුදල් ප්‍රවාහයන්ගේ කල් පිරීමේ ස්වරූපයයි.

නැවත ගෙවීම් සඳහා යොමු කරනු ලබන දැන්වීම් සලකනු ලබන්නේ වහාම දැන්වීම් යොමු කරන්නේය යන පදනම මතය. කෙසේ වෙතත්, සමාගම අපේක්ෂා කළ පරිදි මුල් දිනට බොහෝ ගනුදෙනුකරුවන් ආපසු ගෙවීමක් සිදු නොකරන අතර සමාගමේ තැන්පතු රඳවාගැනීමේ ඉතිහාසය මගින් පෙන්නුම් කෙරෙන අපේක්ෂිත මුදල් ප්‍රවාහය වගුවෙන් පිළිබිඹු නොවේ.

56.3.2 මූල්‍ය වත්කම් සහ වගකීම් වල වට්ටිමගන නොකළ මුදල් ප්‍රවාහයන්හි අවශේෂ ගිවිසුම්ගත කල්පිරීම්

සමාගම	ඉල්ලුම මත	මාස තුනකට	මාස 3 සිට 12	අවුරුදු 1-3	අවුරුදු 3-5	වසර 5ට	එකතුව
	රු.'000	අඩු රු.'000	දක්වා රු.'000	දක්වා රු.'000	දක්වා රු.'000	වැඩි රු.'000	රු.'000
2022 මාර්තු 31 දිනට							
මූල්‍ය වත්කම්							
මුදල් හා මුදලට සමාන දේ	4,168,741	500,089	-	-	-	-	4,668,830
බැංකු හා මූල්‍ය ආයතන සමඟ ශේෂයන්	-	5,182,401	-	-	-	-	5,182,401
මූල්‍ය වත්කම් - ආදායම් ප්‍රකාශය ඔස්සේ සාධාරණ අගයට	-	25,140	-	-	-	-	25,140
ණය සහ ලැබීම් - ක්‍රමක්ෂය පිරිවැය	8,586,901	29,437,982	48,629,443	81,866,129	24,636,554	2,176,820	195,333,830
මූල්‍ය වත්කම් - වෙනත් විස්තීර්ණ ආදායම ඔස්සේ සාධාරණ අගයට	-	1,632,941	-	-	-	10	1,632,951
ණය සාධනපත්‍ර - ක්‍රමක්ෂය පිරිවැය	-	9,902,159	-	-	-	-	9,902,159
වෙනත් මූල්‍ය වත්කම්	-	108,493	-	-	-	-	108,493
මුළු වට්ටම් නොකළ මූල්‍ය වත්කම්	12,755,642	46,789,205	48,629,443	81,866,129	24,636,554	2,176,830	216,853,804
මූල්‍ය වගකීම්							
බැංකු සඳහා ණය	69,689	1,300,790	3,774,480	8,215,683	-	-	13,360,641
ගනුදෙනුකරුවන් වෙත ණය	8,044,009	25,125,453	60,217,662	16,911,741	2,139,728	173,681	112,612,274
නිකුත් කළ ණය සුරැකුම්පත්	-	1,469,782	619,948	13,204,584	5,602,650	-	20,896,963
වෙනත් මූල්‍ය වගකීම්	-	3,636,528	-	-	-	-	3,636,528
කල්බදු වගකීම්	-	163,229	493,662	1,138,126	640,089	246,521	2,419,013
මුළු වට්ටම් නොකළ මූල්‍ය වගකීම්	8,113,698	31,695,781	65,105,751	39,470,134	8,382,467	420,202	153,188,033
ශුද්ධ වට්ටම් නොකළ මූල්‍ය වත්කම්/(වගකීම්)	4,641,944	15,093,424	(16,476,308)	42,395,995	16,254,088	1,756,628	63,665,771

සමාගම	ඉල්ලුම මත	මාස තුනකට	මාස 3 සිට 12	අවුරුදු 1-3	අවුරුදු 3-5	වසර 5ට	එකතුව
	රු.'000	අඩු රු.'000	දක්වා රු.'000	දක්වා රු.'000	දක්වා රු.'000	වැඩි රු.'000	රු.'000
2021 මාර්තු 31 දිනට							
මූල්‍ය වත්කම්							
මුදල් හා මුදලට සමාන දේ	2,703,031	-	-	-	-	-	2,703,031
බැංකු හා මූල්‍ය ආයතන සමඟ ශේෂයන්	-	5,291,634	116,854	-	-	-	5,408,488
මූල්‍ය වත්කම් - ආදායම් ප්‍රකාශය ඔස්සේ සාධාරණ අගයට	-	109,787	-	-	-	-	109,787
ණය සහ ලැබීම් - ක්‍රමක්ෂය පිරිවැය	9,539,408	28,396,273	47,980,789	78,310,609	18,763,721	389,923	183,380,723
මූල්‍ය වත්කම් - වෙනත් විස්තීර්ණ ආදායම ඔස්සේ සාධාරණ අගයට	-	309,108	-	-	-	10	309,118
ණය සාධනපත්‍ර - ක්‍රමක්ෂය පිරිවැය	-	5,200,037	1,885,456	-	-	-	7,085,493
වෙනත් මූල්‍ය වත්කම්	-	126,949	-	-	-	-	126,949
මුළු වට්ටම් නොකළ මූල්‍ය වත්කම්	12,242,439	39,433,788	49,983,099	78,310,609	18,763,721	389,933	199,123,589
මූල්‍ය වගකීම්							
බැංකු සඳහා ණය	716,374	209,970	909,506	5,980,493	-	-	7,816,343
ගනුදෙනුකරුවන් වෙත ණය	8,265,964	27,414,568	47,916,279	16,918,724	3,774,746	164,029	104,454,310
නිකුත් කළ ණය සුරැකුම්පත්	-	1,189,974	7,230,443	7,442,993	-	-	15,863,410
වෙනත් මූල්‍ය වගකීම්	-	4,131,671	-	-	-	-	4,131,671
කල්බදු වගකීම්	-	165,100	504,043	1,327,457	695,916	445,445	3,137,961
මුළු වට්ටම් නොකළ මූල්‍ය වගකීම්	8,982,338	33,111,283	56,560,271	31,669,667	4,470,662	609,474	135,403,695
ශුද්ධ වට්ටම් නොකළ මූල්‍ය වත්කම්/(වගකීම්)	3,260,101	6,322,505	(6,577,172)	46,640,942	14,293,059	(219,541)	63,719,894

මූල්‍ය ප්‍රකාශ සඳහා සටහන්

56. අවදානම් කළමනාකරණය (සමාගම/සමූහය) (සබැඳි)

සමූහය	ඉල්ලුම මත	මාස තුනකට	මාස 3 සිට 12	අවුරුදු 1-3	අවුරුදු 3-5	වසර 5ට	එකතුව
2022 මාර්තු 31 දිනට	රු.'000	රු.'000	දක්වා	දක්වා	දක්වා	දක්වා	රු.'000
මූල්‍ය වත්කම්							
මුදල් හා මුදලට සමාන දේ	4,902,498	500,089	-	-	-	-	5,402,587
බැංකු හා මූල්‍ය ආයතන සමඟ ශේෂයන්	-	6,253,870	3,223,189	78,302	-	-	9,555,361
මූල්‍ය වත්කම් - ආදායම් ප්‍රකාශය ඔස්සේ සාධාරණ අගයට	-	849,298	-	-	-	-	849,298
ණය සහ ලැබීම් - ක්‍රමිකය පිරිවැය	8,599,309	31,937,318	52,833,034	85,716,401	26,708,214	2,810,238	208,604,513
රක්ෂණ සහ ප්‍රතිරක්ෂණ ලැබිය යුතු දේ	-	1,268,209	572,030	-	-	-	1,840,239
මූල්‍ය වත්කම් - වෙනත් විස්තීර්ණ ආදායම් ඔස්සේ සාධාරණ අගයට	-	1,632,931	-	-	-	10	1,632,941
ණය සාධනපත්‍ර - ක්‍රමිකය පිරිවැය	-	12,353,948	703,564	2,606,801	1,215,056	-	16,879,369
මුළු වට්ටම් නොකළ මූල්‍ය වත්කම්	13,501,807	54,795,663	57,331,817	88,401,504	27,923,270	2,810,248	244,764,308
මූල්‍ය වගකීම්							
බැංකු වෙත ණය	254,427	1,497,161	4,536,077	9,353,226	347,088	-	15,987,978
ගනුදෙනුකරුවන් වෙත ණය	8,044,009	25,138,573	63,286,787	22,302,243	2,311,242	195,052	121,277,906
නිකුත් කළ ණය සුරැකුම්පත්	-	1,453,682	619,948	13,046,604	5,602,650	-	20,722,884
වෙනත් මූල්‍ය වගකීම්	-	4,043,322	-	-	-	-	4,043,322
රක්ෂණ සහ ප්‍රතිරක්ෂණ ලැබිය යුතු දේ	5,864,646	38,717	-	-	-	-	5,903,363
මෙහෙයුම් කල්බදු වගකීම්	-	92,144	280,405	744,717	538,804	238,081	1,894,151
මුළු වට්ටම් නොකළ මූල්‍ය වගකීම්	14,163,082	32,263,599	68,723,217	45,446,790	8,799,784	433,133	169,829,604
ශුද්ධ වට්ටම් නොකළ මූල්‍ය වත්කම්/(වගකීම්)	(661,275)	22,532,064	(11,391,400)	42,954,714	19,123,486	2,377,115	74,934,704

සමූහය	ඉල්ලුම මත	මාස තුනකට	මාස 3 සිට 12	අවුරුදු 1-3	අවුරුදු 3-5	වසර 5ට	එකතුව
2021 මාර්තු 31 දිනට	රු.'000	රු.'000	දක්වා	දක්වා	දක්වා	දක්වා	රු.'000
මූල්‍ය වත්කම්							
මුදල් හා මුදලට සමාන දේ	3,844,694	-	-	-	-	-	3,844,694
බැංකු හා මූල්‍ය ආයතන සමඟ ශේෂයන්	-	6,363,103	1,847,720	78,302	-	-	8,289,125
මූල්‍ය වත්කම් - ආදායම් ප්‍රකාශය ඔස්සේ සාධාරණ අගයට	-	1,281,753	-	-	-	-	1,281,753
ණය සහ ලැබීම් - ක්‍රමිකය පිරිවැය	9,980,624	29,213,835	49,532,596	81,133,788	19,671,995	696,060	190,228,898
රක්ෂණ සහ ප්‍රතිරක්ෂණ ලැබිය යුතු දේ	-	1,268,209	572,030	-	-	-	1,840,239
මූල්‍ය වත්කම් - වෙනත් විස්තීර්ණ ආදායම් ඔස්සේ සාධාරණ අගයට	-	735,484	-	-	-	10	735,494
ණය සාධනපත්‍ර - ක්‍රමිකය පිරිවැය	-	5,625,023	2,620,586	2,355,800	1,395,109	52,021	12,048,538
මුළු වට්ටම් නොකළ මූල්‍ය වත්කම්	13,825,318	44,487,407	54,572,933	83,567,889	21,067,104	748,091	218,268,741
මූල්‍ය වගකීම්							
බැංකු වෙත ණය	719,394	406,341	1,671,103	7,118,036	347,088	-	10,261,962
ගනුදෙනුකරුවන් වෙත ණය	8,265,964	27,414,774	47,916,668	16,918,724	3,774,746	164,029	104,454,905
නිකුත් කළ ණය සුරැකුම්පත්	-	1,173,874	7,230,443	7,285,013	-	-	15,689,330
වෙනත් මූල්‍ය වගකීම්	-	4,110,795	-	-	-	-	4,110,795
රක්ෂණ සහ ප්‍රතිරක්ෂණ ලැබිය යුතු දේ	4,977,168	38,717	-	-	-	-	5,015,885
මෙහෙයුම් කල්බදු වගකීම්	-	93,154	283,394	720,481	517,268	411,070	2,025,367
මුළු වට්ටම් නොකළ මූල්‍ය වගකීම්	13,962,526	33,237,655	57,101,608	32,042,254	4,639,102	575,099	141,558,244
ශුද්ධ වට්ටම් නොකළ මූල්‍ය වත්කම්/(වගකීම්)	(137,208)	11,249,752	(2,528,675)	51,525,635	16,428,002	172,992	76,710,497

56.3.3 බැඳීම් සහ ඇපකර

පහත වගුවේ දැක්වෙන්නේ සමාගමේ අසම්භාව්‍ය වගකීම් සහ බැඳීම්වල කල්පිරීමෙන් ගිවිසුම්ගත කළ ඉකුත්වීම්යි.

යථාවත් කළ නොහැකි සෑම ණය බැඳීමක් ම එය යථාවත් කළ හැකි මුල්ම දිනය ඇතුළත් ව කාල පරාසය තුළට ඇතුළත් කර ගනු ලැබේ.

නිකුත් කරන ලද මූල්‍ය ඇපකර කොන්ත්‍රාත් සඳහා, ඇපකරය ලබා ගත හැකි මුල් ම කාලසීමාව සඳහා ඇපකරයේ උපරිම ප්‍රමාණය වෙන් කෙරේ.

සමාගම	ඉල්ලුම මත රු.'000	මාස තුනට අඩු රු.'000	මාස 3 - 12 රු.'000	අවුරුදු 1- 5 රු.'000	අවුරුදු 5ට වැඩි රු.'000	එකතුව රු.'000
2022 මාර්තු 31 දිනට						
ඇපකර	-	9,505	157,295	8,450	-	175,250
දේශීය ආදායම් දෙපාර්තමේන්තුවෙන් ලැබුණු තක්සේරුව	-	-	-	50,953	-	50,953
සමාගමට එරෙහිව නඩු පැවරීම්	-	188,667	54,130	-	-	242,797
ප්‍රාග්ධන බැඳීම්	-	5,562,802	820,432	-	-	6,383,234
සම්පූර්ණ බැඳීම් සහ ඇපකර	-	5,760,974	1,031,857	59,403	-	6,852,234
2021 මාර්තු 31 දිනට						
ඇපකර	-	2,500	334,098	127,500	-	464,098
දේශීය ආදායම් දෙපාර්තමේන්තුවෙන් ලැබුණු තක්සේරුව	-	-	-	50,953	-	50,953
ණයවර ලිපිය	-	-	-	-	-	-
කල්බදු වාහන වල අනතුරු	-	92,110	90,341	-	-	182,451
ප්‍රාග්ධන බැඳීම්	-	9,186,451	1,114,158	-	-	10,300,609
සම්පූර්ණ බැඳීම් සහ ඇපකර	-	9,281,061	1,538,597	178,453	-	10,998,111

සමුහය	ඉල්ලුම මත රු.'000	මාස තුනට අඩු රු.'000	මාස 3 - 12 රු.'000	අවුරුදු 1- 5 රු.'000	අවුරුදු 5ට වැඩි රු.'000	එකතුව රු.'000
2022 මාර්තු 31 දිනට						
ඇපකර	-	9,505	157,295	8,450	-	175,250
දේශීය ආදායම් දෙපාර්තමේන්තුවෙන් ලැබුණු තක්සේරුව	-	-	-	97,942	-	97,942
සමාගමට එරෙහිව නඩු පැවරීම්	-	188,667	54,130	-	-	242,797
ප්‍රාග්ධන බැඳීම්	-	5,562,802	820,432	-	-	6,383,234
සම්පූර්ණ බැඳීම් සහ ඇපකර	-	5,760,974	1,031,857	106,392	-	6,899,223
2021 මාර්තු 31 දිනට						
ඇපකර	-	2,500	334,098	127,500	-	464,098
දේශීය ආදායම් දෙපාර්තමේන්තුවෙන් ලැබුණු තක්සේරුව	-	-	-	97,942	-	97,942
ණයවර ලිපිය	-	-	-	-	-	-
කල්බදු වාහන වල අනතුරු	-	92,110	90,341	-	-	182,451
ප්‍රාග්ධන බැඳීම්	-	9,186,451	1,114,158	-	-	10,300,609
සම්පූර්ණ බැඳීම් සහ ඇපකර	-	9,281,061	1,538,597	225,442	-	11,045,100

බැඳීම් කල් ඉකුත්වීමට පෙර සියළුම අසම්භාව්‍ය වගකීම් හෝ බැඳීම් ඉවත් කර නොගැනෙනු ඇතැයි සමාගම බලාපොරොත්තු වේ.

මූල්‍ය ප්‍රකාශ සඳහා සටහන්

56. අවදානම් කළමනාකරණය (සමාගම/සමූහය) (සබැඳේ)

56.3.4 මුළු ද්‍රවශීල වත්කම්

පහත වගුවේ දැක්වෙන්නේ සමාගමේ ද්‍රවශීල වත්කම් වල සංරචකයන් වේ.

මාර්තු 31 වන විට	2022 වටිනාකම රු.'000	2021 වටිනාකම රු.'000
අත ඇති මුදල්	1,135,991	922,568
ජංගම ගිණුම් වල ශේෂයන්	725,529	442,176
වාණිජ බැංකුවල තැන්පතු	6,457,079	5,606,470
භාණ්ඩාගාර බිල්පත් සහ භාණ්ඩාගාර බැඳුම්කර	9,801,050	6,955,980
වෙනත් අනුමත සුරැකුම්පත්	500,000	-
මුළු ද්‍රවශීලතා වත්කම්	18,619,649	13,927,194

56.4 වෙළඳපල අවදානම

වෙළඳපොල අවදානම යනු පොලී අනුපාත, විදේශ විනිමය අනුපාත සහ කොටස් මිල වැනි වෙළඳපොළ විචල්‍යයන් හේතුවෙන් මූල්‍ය සාධනපත්‍රවල සාධාරණ වටිනාකම හෝ අනාගත මුදල් ප්‍රවාහයේ උච්චාවචනය වීමේ අවදානම යි. සමාගම වෙළඳපල අවදානමට නිරාවරණය වීම වෙළඳාම හෝ වෙළඳාම නොවන කළඹට වර්ගීකරණය කරන අතර එම එක් එක් කළඹ වෙත වෙනම කළමනාකරණය කරයි.

වර්තමානයේදී, බොහෝ මූල්‍ය වත්කම් පන්තිවල අස්ථාවරත්වය ඉහළ යාම සහ වටිනාකම පහත වැටීම, වෙළඳපල අවදානම වැඩි වීම හේතුවෙන් බොහෝ සමාගම් වල වෙළඳ කළඹට බලපෑම් කළ හැකිය. වසංගත තත්ත්වය හේතුවෙන් ඇති වන අවිනිශ්චිතතාවය හේතුවෙන් දේශීය මුදල් මත පීඩනය වැඩි වීම හේතුවෙන් විදේශ විනිමය අවදානම ඉහළ යාමේ ඉඩ ඇත.

පොලී අනුපාත අඩු කිරීම අනුපාත සංවේදී වත්කම් හා වගකීම් කෙරෙහි බලපාන ආකාරය සහ එයින් පසුව ලාභදායීතාව කෙරෙහි බලපාන ආකාරය සමාගම තක්සේරු කරයි.

56.4.1 පොලී අනුපාත අවදානම

පොලී අනුපාත අවදානම යනු වෙළඳපොල පොලී අනුපාත වල වෙනස්වීම් හේතුවෙන් මූල්‍ය සාධනපත්‍රයක සාධාරණ වටිනාකම හෝ අනාගත මුදල් ප්‍රවාහයන් උච්චාවචනය වීමේ අවදානමයි. වෙළඳපල පොලී අනුපාත වෙනස් වීමේ අවදානමට සමාගම නිරාවරණය වීම මූලික වශයෙන් පාවෙන පොලී අනුපාත සමඟ සමාගමේ දිගුකාලීන ණය බැඳීම් හා සම්බන්ධ වේ. සමාගමෙහි ප්‍රතිපත්තිය වන්නේ පොලී අනුපාත නීතිපතා අධීක්ෂණය කළ යුතුය යන්නයි. සමාගම ස්ථාවර හා විචල්‍ය අනුපාත මූල්‍ය වත්කම් හා මූල්‍ය වගකීම් සමබර කළඹකින් පවත්වා ගනිමින් සිය පොලී අනුපාත අවදානම කළමනාකරණය කරයි.

අනෙකුත් සියළු විචල්‍ය නියතව තබාගනිමින්, පොලී අනුපාත වල සාධාරණව සිදුවිය හැකි වෙනසක් නිරූපනය වන තාක් දුරට, 2022 මාර්තු 31 සහ 2021 මාර්තු 31 න් අවසන් වූ වසර සඳහා සමාගමේ ආදායම් ප්‍රකාශයේ සංවේදීතාව පහත වගුවේ දක්වා ඇත.

මාර්තු 31 දිනට	2022 රු.'000	2021 රු.'000
පොලී අනුපාත කම්පන හේතුවෙන් ආදායම් පිළිබඳ ප්‍රකාශනයට ඇති බලපෑම		
0.50%	(16,173)	5,060
1%	(32,346)	10,120
-0.50%	16,173	(5,060)
-1%	32,346	(10,120)

ප්‍රධාන උපකල්පනය වෙත කල්බදු වගකීමෙහි සංවේදීතාවය

වාරිකමය ණය අනුපාත සඳහා සංවේදීතාව	2022 රු.'000	2021 රු.'000
පොලී අනුපාත කම්පන හේතුවෙන් මූල්‍ය තත්ත්වය පිළිබඳ ප්‍රකාශනයට ඇති බලපෑම		
1%	(36,398)	(51,625)
-1%	37,621	53,585

මූල්‍ය වත්කම් සහ වගකීම් මත පොලී අනුපාත අවදානම් නිරාවරනය

පහත වගුව මගින් වෙළඳාම් නොවන මූල්‍ය වත්කම් හා වගකීම් පිළිබඳ සමාගමේ පොලී අනුපාත අවදානම් විශ්ලේෂණය කෙරේ. සමාගමේ වත්කම් හා වගකීම් ධාරණ අගය අනුව ඇතුළත් කර ඇති අතර කලින් කොන්ත්‍රාත් ප්‍රති -මිල නියම කිරීමේ හෝ කල්පිරීමේ දින අනුව වර්ගීකරණය කරන ලදී.

සමාගම	ධාරණ අගය රු.'000	ඉල්ලුම් මත රු.'000	මාස තුනකට අඩු රු.'000	මාස 3 සිට 12 දක්වා රු.'000	අවුරුදු 1-3 දක්වා රු.'000	අවුරුදු 3-5 දක්වා රු.'000	වසර 5ට වැඩි රු.'000	පොලී නොදරන රු.'000
වත්කම්								
මුදල් හා මුදලට සමාන දේ	4,668,830	1,339,213	500,000	-	-	-	-	2,829,617
බැංකු හා මූල්‍ය ආයතන සමඟ ශේෂයන්	5,117,866	45,085	5,072,781	-	-	-	-	-
මූල්‍ය වත්කම් - ආදායම් ප්‍රකාශය ඔස්සේ සාධාරණ අගයට	25,140	-	-	-	-	-	-	25,140
ණය සහ ලැබීම් - ක්‍රමක්ෂය පිරිවැය	161,162,024	8,500,810	24,622,184	38,777,566	68,688,567	19,006,788	1,566,110	-
අඩු වීම්- අපහායන ගාස්තු	9,887,570	-	-	-	-	-	-	-
ශුද්ධ ණය සහ ලැබීම්	151,274,454	-	-	-	-	-	-	-
මූල්‍ය වත්කම් - සාධාරණ වටිනාකම් වෙනත් විස්තීර්ණ ආදායම් තුළින්	1,333,278	-	1,101,440	-	-	-	-	231,838
ණය සාධනපත්‍ර ක්‍රමක්ෂය පිරිවැය	9,827,221	130,610	9,696,611	-	-	-	-	-
වෙනත් මූල්‍ය වත්කම්	108,493	-	-	-	-	-	-	108,493
එකතුව	172,355,282	10,015,718	40,993,016	38,777,566	68,688,567	19,006,788	1,566,110	3,195,088
වගකීම්								
බැංකු ණය	11,749,332	5,658,302	499,284	1,707,469	3,884,277	-	-	-
ගනුදෙනුකරුවන් සඳහා ඇති ණය	103,367,904	11,252,713	24,226,715	50,606,239	15,163,949	1,944,607	173,681	-
නිකුත් කළ ණය සුරැකුම්පත්	17,244,313	1,274,585	703,267	-	10,638,106	4,628,354	-	-
වෙනත් මූල්‍ය වගකීම්	3,636,528	-	-	-	-	-	-	3,636,528
කල්පිත වගකීම්	2,059,050	-	104,229	336,087	873,720	533,636	211,378	-
එකතුව	138,057,127	18,185,600	25,533,496	52,649,795	30,560,053	7,106,597	385,059	3,636,528
සමස්ත පොලී සංවේදීතාවයේ පරතරය	34,298,155	(8,169,882)	15,459,520	(13,872,229)	38,128,514	11,900,191	1,181,051	-

මූල්‍ය ප්‍රකාශ සඳහා සටහන්

56. අවදානම් කළමනාකරණය (සමාගම/සමූහය) (සබැඳේ)

සමාගම	ධාරණ අගය රු.'000	ඉල්ලුම් මත රු.'000	මාස තුනකට අඩු රු.'000	මාස 3 සිට 12 දක්වා රු.'000	අවුරුදු 1-3 දක්වා රු.'000	අවුරුදු 3-5 දක්වා රු.'000	වසර 5ට වැඩි රු.'000	පොලී නොදරන රු.'000
වත්කම්								
මුදල් හා මුදලට සමාන දේ	2,703,031	207,423	-	-	-	-	-	2,495,608
බැංකු හා මූල්‍ය ආයතන සමඟ ශේෂයන්	5,399,071	48,621	5,239,950	110,500	-	-	-	-
මූල්‍ය වත්කම් - ආදායම් ප්‍රකාශය ඔස්සේ සාධාරණ අගයට	109,787	-	-	-	-	-	-	109,787
ණය සහ ලැබීම් - ක්‍රමිකණය පිරිවැය	150,655,845	10,084,836	23,646,215	37,222,146	64,874,601	14,683,282	144,765	-
අඩු වීම්- අපහායන ගාස්තු	9,267,938	-	-	-	-	-	-	-
ශුද්ධ ණය සහ ලැබීම්	141,387,907	-	-	-	-	-	-	-
මූල්‍ය වත්කම් - සාධාරණ වටිනාකම වෙනත් විස්තීර්ණ ආදායම තුළින්	309,118	-	-	-	-	-	-	309,118
ණය සාධනපත්‍ර ක්‍රමිකණය පිරිවැය	6,994,206	42,014	5,136,618	1,815,574	-	-	-	-
වෙනත් මූල්‍ය වත්කම්	126,949	-	-	-	-	-	-	126,949
එකතුව	157,030,069	10,382,895	34,022,783	39,148,220	64,874,601	14,683,282	144,765	3,041,462
වගකීම්								
බැංකු ණය	6,439,310	2,044,668	212,751	708,063	3,473,828	-	-	-
ගනුදෙනුකරුවන් සඳහා ඇති ණය	101,502,931	12,983,261	25,217,406	44,196,736	15,373,365	3,568,134	164,029	-
නිකුත් කළ ණය පුරුදුකම්පත්	13,825,553	1,047,215	-	6,788,102	5,990,237	-	-	-
වෙනත් මූල්‍ය වගකීම්	4,132,110	-	-	-	-	-	-	4,131,671
කල්බදු වගකීම්	2,286,386	-	94,358	310,505	968,680	540,782	372,061	-
එකතුව	128,186,290	16,075,144	25,524,515	52,003,405	25,806,110	4,108,916	536,090	4,131,671
සමස්ත පොලී සංවේදීතාවයේ පරතරය	28,843,779	(5,692,249)	8,498,268	(12,855,185)	39,068,491	10,574,366	(391,325)	

පහත දැක්වෙන වගුවේ වෙළඳාම් නොවන මූල්‍ය වත්කම් හා වගකීම් පිළිබඳ සමූහයේ පොලී අනුපාත අවදානම් විශ්ලේෂණය කරයි. සමූහයේ වත්කම් හා වගකීම් ප්‍රවාහය මෙහි ඇතුළත් කර ඇති අතර වඩාත් කලින් ඵලභෙන ගිවිසුම්ගත ප්‍රති -මිල නියම කිරීම හෝ කල් පිරීමේ දින අනුව වර්ගීකරණය කරන ලදී.

සමූහය	ධාරණ අගය රු.'000	ඉල්ලුම් මත රු.'000	මාස තුනකට අඩු රු.'000	මාස 3 සිට 12 දක්වා රු.'000	අවුරුදු 1-3 දක්වා රු.'000	අවුරුදු 3-5 දක්වා රු.'000	වසර 5ට වැඩි රු.'000	පොලී නොදරන රු.'000
වත්කම්								
මුදල් හා මුදලට සමාන දේ	5,402,587	1,367,124	675,252	-	-	-	-	3,360,210
බැංකු හා මූල්‍ය ආයතන සමඟ ශේෂයන්	9,529,518	165,334	8,157,504	1,119,531	87,149	-	-	-
මූල්‍ය වත්කම් - ආදායම් ප්‍රකාශය ඔස්සේ සාධාරණ අගයට	849,298	-	-	-	-	-	-	849,298
ණය සහ ලැබීම් - ක්‍රමක්ෂය පිරිවැය	174,162,982	8,953,406	27,386,685	44,815,404	70,250,288	20,557,671	2,199,528	-
අඩු වීම්- අපහායන ගාස්තු	10,842,136	-	-	-	-	-	-	-
ලද්ධ ණය සහ ලැබීම්	163,320,846	-	-	-	-	-	-	-
මූල්‍ය වත්කම් - සාධාරණ වටිනාකම වෙනත් විස්තීර්ණ ආදායම් තුළින්	1,322,528	-	-	-	-	-	-	1,322,528
ණය සාධනපත්‍ර ක්‍රමක්ෂය පිරිවැය	1,632,941	-	1,401,103	-	-	-	-	231,838
වෙනත් මූල්‍ය වත්කම්	16,013,525	296,309	12,025,767	642,362	1,952,671	1,096,416	-	-
එකතුව	198,071,243	10,782,174	49,646,311	46,577,297	72,290,108	21,654,087	2,199,528	5,763,874
වගකීම්								
බැංකු ණය	15,300,361	6,927,576	1,492,648	2,258,534	4,621,603	-	-	-
ගනුදෙනුකරුවන් සඳහා ඇති ණය	111,453,750	11,130,114	26,865,248	55,983,266	15,335,463	1,965,978	173,681	-
නිකුත් කළ ණය සුරැකුම්පත්	17,103,223	1,259,276	703,267	-	10,512,326	4,628,354	-	-
වෙනත් මූල්‍ය වගකීම්	4,043,322	-	-	-	-	-	-	4,043,322
රක්ෂණ වගකීම් හා ලැබිය යුතු ප්‍රතිරක්ෂණ	5,903,363	-	-	-	-	-	-	5,903,363
කල්බදු වගකීම්	1,588,115	-	57,568	60,239	735,620	531,620	203,068	-
එකතුව	155,392,134	19,316,966	29,118,731	58,302,039	31,205,012	7,125,952	376,749	9,946,685
සමස්ත පොලී සංවේදීතාවයේ පරතරය	42,679,109	(8,534,792)	20,527,580	(11,724,742)	41,085,096	14,528,135	1,822,779	

මූල්‍ය ප්‍රකාශ සඳහා සටහන්

56. අවදානම් කළමනාකරණය (සමාගම/සමූහය) (සබැඳේ)

සමූහය	ධාරණ අගය රු.'000	ඉල්ලුම් මත රු.'000	මාස තුනකට අඩු රු.'000	මාස 3 සිට 12 දක්වා රු.'000	අවුරුදු 1-3 දක්වා රු.'000	අවුරුදු 3-5 දක්වා රු.'000	වසර 5ට වැඩි රු.'000	පොලී නොදරන රු.'000
වත්කම්								
මුදල් හා මුදලට සමාන දේ	3,844,694	1,116,437	-	-	-	-	-	2,728,257
බැංකු හා මූල්‍ය ආයතන සමඟ ශේෂයන්	8,231,101	155,657	6,748,376	1,255,928	71,139	-	-	-
මූල්‍ය වත්කම් -ආදායම් ප්‍රකාශය ඔස්සේ සාධාරණ අගයට	1,281,753	-	-	-	-	-	-	1,281,753
ණය සහ ලැබීම් - ක්‍රමක්ෂය පිරිවැය	156,886,200	10,920,045	23,551,567	39,474,971	67,417,936	15,070,779	450,902	-
අඩු වීම්- අපහායන ගාස්තු	9,882,196	-	-	-	-	-	-	-
ශුද්ධ ණය සහ ලැබීම්	147,004,004	-	-	-	-	-	-	-
රක්ෂණ හා ප්‍රතිරක්ෂණ ලැබීම්	1,024,461	-	-	-	-	-	-	1,024,461
මූල්‍ය වත්කම් - වෙනත් විස්තීරණ ආදායම් තුළින් සාධාරණ අගයට	735,494	-	426,376	-	-	-	-	309,118
ණය සාධනපත්‍ර ක්‍රමක්ෂය පිරිවැය	10,931,714	156,625	5,621,571	2,319,808	1,410,868	1,375,976	46,866	-
එකතුව	173,053,221	12,348,764	36,347,890	43,050,707	68,899,943	16,446,755	497,768	5,343,589
වගකීම්								
බැංකු ණය	9,003,873	2,224,999	350,755	1,469,659	4,611,372	347,088	-	-
ගනුදෙනුකරුවන් සඳහා ඇති ණය	103,743,716	12,883,575	26,307,059	45,356,462	15,450,062	3,572,101	174,457	-
නිකුත් කළ ණය සුදැකුම්පත්	13,684,516	1,031,957	-	6,788,102	5,864,457	-	-	-
වෙනත් මූල්‍ය වගකීම්	4,111,235	-	-	-	-	-	-	4,111,235
කල්බදු වගකීම්	1,614,660	-	54,905	181,364	561,176	477,770	339,446	-
රක්ෂණ වගකීම් හා ප්‍රතිරක්ෂණ ලැබීම්	5,015,885	-	-	-	-	-	-	5,015,885
එකතුව	137,173,885	16,140,531	26,712,719	53,795,587	26,487,067	4,396,959	513,903	9,127,120
සමස්ත පොලී සංවේදීතාවයේ පරතරය	35,879,336	(3,791,767)	9,635,171	(10,744,880)	42,412,876	12,049,796	(16,135)	

56.4.2 මුදල් ඒකක අවදානම

මුදල් ඒකක අවදානම යනු විදේශ විනිමය අනුපාත වෙනස් වීම හේතුවෙන් මූල්‍ය සාධනපත්‍රයක වටිනාකම උච්චාවචනය වීමේ අවදානම යි.

ඇ.ඩො. තැන්පතු වල ආයෝජනය අඩු මට්ටමක තිබීම හේතුවෙන් සමාගමේ / සමූහයේ මුදල් ඒකක අවදානම ද අවම වේ.

පහත දැක්වෙන වගු වලින් දැක්වෙන්නේ 2022 මාර්තු 31 දින වන විට සමාගම සැලකිය යුතු ලෙස බලපෑමට නිරාවරණය වීමෙන් මුදල් ඒකක සහ වෙළෙඳපොළ විනිමය අනුපාතිකයන් 1%කින් ඉහළ ගියහොත්/පහත වැටුණහොත් ලාභ/පාඩු සඳහා වන බලපෑමයි. විශ්ලේෂණය මඟින් ආදායම් ප්‍රකාශය මත, අනෙකුත් සියලුම විචල්‍යයන් ස්ථාවරව පවත්වා ගෙන යන යමින් ශ්‍රී ලංකා රුපියලට සාපේක්ෂ වශයෙන් සාධාරණ ව විය හැකි ලෙස මූල්‍ය අනුපාතයේ සංවලනය තුළින් සිදු වන බලපෑම ගණනය කෙරේ. (මුදල් ඒකක සංවේදී වෙළඳාමේ නොයෙදෙන මුදල් වත්කම් සහ වගකීම් වල සාධාරණ අගය කරණ කොට ගෙන)

විනිමය අනුපාත කම්පන හේතුවෙන් ආදායම් ප්‍රකාශයට ඇති වන බලපෑම

	මුදල් ඒකක අනුපාත වෙනස % ලෙස රු.'000	සමාගම		සමූහය	
		2022	2021	2022	2021
		බදු පෙර ලාභය කෙරෙහි	බදු පෙර ලාභය කෙරෙහි	බදු පෙර ලාභය කෙරෙහි	බදු පෙර ලාභය කෙරෙහි
		බලපෑම	බලපෑම	බලපෑම	බලපෑම
		රු.'000	රු.'000	රු.'000	රු.'000
ඇ.ඩො.	1	-	-	972	375
ඇ.ඩො.	-1	-	-	(972)	(375)

56.4.3 කොටස් මිල අවදානම

කොටස් වෙළඳපොළේ මිල ගණන් වල උපකල්පනය කරන ලද වෙනස්කම් වලට ප්‍රතිචාර වශයෙන් වාර්තාකරණ දිනයේදී කොටස් සුරැකුම්පත්වල සාධාරණ වටිනාකමේ වෙනස්වීම් උච්චාවචනය වන ආකාරය කොටස් අවදානම් සඳහා වන සංවේදීතා විශ්ලේෂණයෙන් පිළිබිඹු වේ. +/- 1% ක උපකල්පිත කොටස් මිල සංවලනයන්ට ප්‍රතිචාර වශයෙන්, කළඹ මගින් දරන ලද කොටස් වල සුරැකුම්පත් වල සාධාරණ වටිනාකමෙහි ප්‍රක්ෂේපිත වෙනස්කම් තක්සේරු කිරීමෙන් සාධාරණ කොටස් සුරැකුම්පත් වල සාධාරණ අගයේ සංවලනයන් නිරීක්ෂණය කෙරේ.

කොටස් වෙළඳ පොළේ මිල 1% කින් වැඩි වීම/අඩුවීම	2022			2021		
	ශුද්ධ වත්කම් වටිනාකම මත ඇති කරන බලපෑම	බදුවලට පෙර ලාභය කෙරෙහි ඇති කරන බලපෑම	විස්තීර්ණ ආදායම කෙරෙහි ඇති කරන බලපෑම	ශුද්ධ වත්කම් වටිනාකම මත ඇති කරන බලපෑම	බදුවලට පෙර ලාභය කෙරෙහි ඇති කරන බලපෑම	විස්තීර්ණ ආදායම කෙරෙහි ඇති කරන බලපෑම
	රු.'000	රු.'000	රු.'000	රු.'000	රු.'000	රු.'000
සමාගම						
මූල්‍ය වත්කම් - ආදායම් ප්‍රකාශය ඔස්සේ සාධාරණ අගයට	251	251	-	136	136	-
මූල්‍ය වත්කම් - වෙනත් විස්තීර්ණ ආදායම් ඔස්සේ සාධාරණ අගයට	2,208	-	2,208	3,244	-	3,244
සමූහය						
මූල්‍ය වත්කම් - ආදායම් ප්‍රකාශය ඔස්සේ සාධාරණ අගයට	1,748	1,748	-	272	272	-
මූල්‍ය වත්කම් - වෙනත් විස්තීර්ණ ආදායම් ඔස්සේ සාධාරණ අගයට	2,208	-	2,208	3,244	-	3,244

56.4.4 භාණ්ඩ මිල අවදානම

භාණ්ඩ මිල අවදානම යන්නෙන් අදහස් කරන්නේ භාණ්ඩ මිල උච්චාවචනයන් හේතුවෙන් අනාගත වෙළඳපල වටිනාකම සහ අනාගත ආදායම් පරිමාණයේ අවිනිශ්චිතතාවයි. සමූහය සඳහා රන් ණයවල ඇති වැදගත්කම සැලකිල්ලට ගනිද්දී, රන් මිලෙහි අස්ථාවරත්වය ආදායම් ප්‍රකාශයට අහිතකර ලෙස බලපෑ හැකිය. රන් මිලෙහි උච්චාවචනයන් වෙළෙඳපොළ අවදානම් වෙත මඟ හෙළි කරන අතර මෙහි දී මෙම සැලසුම ආශ්‍රිත ණය අවදානමේ ප්‍රධාන මූලාශ්‍රය මෙය වේ.

රත්තරන් මිලෙහි අහිතකර වෙනස්වීම් හේතුවෙන් ඇති වන ණය සහ වෙළෙඳපොළ අවදානම් කළමනාකරණය සඳහා සමූහය විසින් පහත සඳහන් උපායමාර්ග භාවිතා කෙරේ.

- LTV - පරිපූර්ණ වටිනාකමට ණය අනුපාතයක් පවත්වා ගැනීම සඳහා වෙළෙඳපොළ වටිනාකමෙහි අස්ථාවරභාවය පිළිබිඹු කරන සෑම රන් ස්වෛරීත්වයක් සඳහාම අත්තිකාරම් ගෙවීම් සංශෝධනය කිරීමේ ක්‍රියාවලියක් ක්‍රියාත්මක කිරීම.
- නිෂ්පාදන ආයු කාලය - ණය අවදානම් කළමනාකරණ උපාය මාර්ගයක් ලෙස, සමූහය කෙටි කාලයක් තුළ සේවා ලබා දෙන අතර එමඟින් වේගවත් ප්‍රතිසාධන ක්‍රියාවලියක් අපේක්ෂා කෙරේ.

මූල්‍ය ප්‍රකාශ සඳහා සටහන්

56. අවදානම් කළමනාකරණය (සමාගම/සමූහය) (සබැඳේ)

56.5 මෙහෙයුම් අවදානම

මෙහෙයුම් අවදානම යනු පද්ධති බිඳ වැටීම්, පුද්ගල දෝෂ, වංචා හෝ බාහිර සිදුවීම් හේතුවෙන් සිදුවන අලාභ අවදානමය. පාලනයන් සාර්ථකව ක්‍රියාත්මක වීමට අසමත් වූ විට, මෙහෙයුම් අවදානම කීර්ති නාමයට හානි පමුණුවන්නට, නෛතික හෝ නියාමන බලපෑම් ඇති කිරීමට හෝ මූල්‍යමය අලාභයකට තුඩු දෙනු ඇත.

සමාගමේ මෙහෙයුම් අවදානම කළමනාකරණය මෙහෙයුම් අවදානම් කළමනාකරණ ප්‍රතිපත්ති පාලන රාමුවක් මඟින් සිදුවන අතර අනාගත අවදානම් නිරීක්ෂණය කිරීම සහ ඒවාට ප්‍රතිචාර දැක්වීම ඊට ඇතුළත් වේ.

56.6 රක්ෂණ අවදානම්

පීපල්ස් ඉන්ෂුරන්ස් පීඑල්සී යනු සමාගමේ පරිපාලිතයකි. එහි මූලික කාර්යය වන්නේ සාමාන්‍ය රක්ෂණ ව්‍යාපාරයක් පවත්වා ගෙන යෑමයි. පහත දැක්වෙන්නේ 2022 මාර්තු 31 න් අවසන් වූ ව්‍යවස්ථාපිත වර්ෂය සඳහා පීපල්ස් ඉන්ෂුරන්ස් වෙත පැන නගින ලද අවදානම් සහ ඒවායේ කළමනාකරණයයි.

56.6.1 නියාමනමය ආකෘතිය

නියාමකයින් මූලික වශයෙන් උනන්දුවක් දක්වන්නේ රක්ෂණ ගිමියන්ගේ අයිතිවාසිකම් සුරැකීමට සහ රක්ෂණ ගිමියන්ගේ ප්‍රතිලාභ සඳහා පීපල්ස් ඉන්ෂුරන්ස් සතුටුදායක ලෙස කටයුතු කළමනාකරණය කරන්නේ ද යන්න සහතික වීම සඳහා ඔවුන් සමීපව අධීක්ෂණය කිරීමටයි. ඒ අතරම, ආර්ථික කම්පනයන්ගෙන් හෝ ස්වාභාවික විපත් වලින් පැන නගින අනපේක්ෂිත වගකීම් සපුරාලීම සඳහා පීපල්ස් ඉන්ෂුරන්ස් විසින් සුදුසු විසඳීමේ වැඩසිලිවෙළක් පවත්වා ගෙන යාම සහතික කිරීමට නියාමකයෝ උනන්දු වෙති.

රක්ෂණකරුවෙකු වශයෙන්, පීපල්ස් ඉන්ෂුරන්ස්හි ක්‍රියාකාරකම් ශ්‍රී ලංකා රක්ෂණ මණ්ඩලයේ (IBSL) නියාමන අධීක්ෂණයට යටත් වේ. වසර පුරා අදාළ වන රෙගුලාසිවලට අනුකූල වීමට පීපල්ස් ඉන්ෂුරන්ස් සමාගම අවශ්‍ය පියවර ගෙන ඇත.

56.6.2 රක්ෂණ කොන්ත්‍රාත් තුළින් ඇති වන අවදානම් වල ස්වභාවය සහ ප්‍රමාණය

රක්ෂණ කොන්ත්‍රාත් තුළින් මතුවන අවදානම් කළමනාකරණය සඳහා අරමුණු, ප්‍රතිපත්ති සහ ක්‍රියාවල

සිය මූලික වටිනාකම් නිර්මාණය කිරීමේ ක්‍රියාකාරකමක් ලෙස පීපල්ස් ඉන්ෂුරන්ස් ස්වේච්ඡාවෙන් වෙනත් සංවිධානවල අවදානම පිළිබඳ සොයා බැලීමක් සිදු කරයි. රක්ෂණ ව්‍යාපාරයේ හරය මෙය වශයෙන් සැලකිය හැකි වන අතර රක්ෂණ අවදානමට ඇති විය හැකි බලපෑම මැනීමට පරිපූර්ණ ක්‍රමයක් නොමැත. ජීවිත නොවන රක්ෂණ ව්‍යාපාර සඳහා, ඉහළ ම අවදානම් මතු වන්නේ දේශගුණික විපර්යාස, ස්වාභාවික විපත් සහ ත්‍රස්තවාදී ක්‍රියාකාරකම් මගිනි.

ඉහත අවදානම් රක්ෂණ කොන්ත්‍රාත් මෙන් ම භූගෝලීය ප්‍රදේශ විශාල ප්‍රමාණයක් හරහා නිෂ්පාදන විවිධාංගීකරණය කිරීමෙන් සමනය කළ හැකි වේ. පීපල්ස් ඉන්ෂුරන්ස්හි අවදානම් කළමනාකරණ රාමුව මූලෝපායික අවදානම, උපකල්පිත අවදානම් සහ විය හැකි අවදානම් කෙරෙහි අවධානය යොමු කරයි. සමාගම අවදානම් හඳුනාගෙන ඒවායේ ප්‍රභවය, ඒවායින් ඇති බලපෑම සහ ඒවා සමඟ කටයුතු කිරීමට හැකි උපාය මාර්ග අනුව වර්ගීකරණයක් සිදු කරයි.

අවදානම් කළමනාකරණය කිරීමට භාවිතා කරන ක්‍රමය

අවදානම් අභිරුචිය සහ අවදානම් දරා ගැනීම

කොටස් ගිමියන්ගේ වටිනාකම පිළිගත හැකි අවදානම් මට්ටමක පවත්වා ගැනීමේ හොඳම විභවයක් සැලසෙන බැවින් රක්ෂණ වෙළෙඳපොළේ සාමාන්‍ය අගයට වඩා තරමක් මධ්‍යස්ථව අවදානම් අභිරුචිය පවත්වා ගැනීමට පීපල්ස් ඉන්ෂුරන්ස් උපායමාර්ගික තීරණයක් ගෙන තිබේ. පීපල්ස් ඉන්ෂුරන්ස් විසින් විවිධාංගීකරණය තුළින් අස්ථාවරත්වය සහ පහත වැටීමේ අවදානම කළමනාකරණය කෙරෙයි.

කම්පන පාඩු හඳුනා ගැනීම

කම්පන පාඩු සඳහා ඇති ලොකුම විභවය ලෙස පීපල්ස් ඉන්ෂුරන්ස් විසින් දැනට හඳුනාගෙන ඇති ආර්ථික වටිනාකමට ද්‍රව්‍යමය වශයෙන් හානි කිරීමේ හැකියාව ඇති අවදානම් ක්ෂේත්‍ර තුනක් තිබේ. ඒවා නම් ව්‍යසනය, වෙන් කිරීම සහ කොටස් ආයෝජන අවදානම යි. නිශ්චිත අවදානම් දරා ගැනීම සහ නිරාවරනය වීමට අහිමක ප්‍රාග්ධනයේ ප්‍රමාණය සීමා කිරීම තුළින් කම්පන අලාභ අවදානම කළමනාකරණය කර ගැනීම පීපල්ස් ඉන්ෂුරන්ස් කටයුතු කරයි.

පහත වගුව මගින් ගිවිසුම් වර්ගය අනුව සාමාන්‍ය රක්ෂණ ගිවිසුමක සංකේන්ද්‍රණය දක්වේ.

	31-මාර්තු-22			31-මාර්තු-21		
	දළ වගකීම්	ප්‍රතිරක්ෂණ ලැබිය යුතු	ශුද්ධ වගකීම්	දළ වගකීම්	ප්‍රතිරක්ෂණ ලැබිය යුතු	ශුද්ධ වගකීම්
	රු.'000	රු.'000	රු.'000	රු.'000	රු.'000	රු.'000
මෝටර්	789,121	18,464	770,657	655,925	70,757	585,168
නාවික	32,253	19,809	12,444	5,792	5,607	185
ගිනි	159,013	99,139	59,874	96,986	120,000	(23,014)
විවිධ	310,487	134,685	175,802	182,361	80,914	101,447
එකතුව	1,290,874	272,096	1,018,778	941,064	277,278	663,786

හිමිකම් වර්ධනය වීමේ වගුව

පහත දැක්වෙන වගු වලින් දැක්වෙන්නේ එක් එක් කාර්තුව සඳහා වූ සමුච්චිත දරන ලද හිමිකම්පෑම් වල ඇස්තමේන්තු සහ මේ දක්වා වූ සමුච්චිත ගෙවීම් ය.

2022 වසර සඳහා දළ සාමාන්‍ය රක්ෂණ හිත හිමිකම්පෑම්

හදිසි අනතුරු කාලසීමාව	සමුච්චිත දරන ලද හිමිකම්පෑම් පිළිබඳ ප්‍රවර්ධන ඇස්තමේන්තු												එකතුව
	2010/11	2011/12	2012/13	2013/14	2014/15	2015/16	2016/17	2017/18	2018/19	2019/20	2020/21	2021/22	
	රු.'000	රු.'000	රු.'000	රු.'000	රු.'000	රු.'000	රු.'000	රු.'000	රු.'000	රු.'000	රු.'000	රු.'000	රු.'000
2021/22	(189)	(3,008)	15,126	7,408	146	222	999	1,026	591	16,315	111,109	3,268,431	3,418,177
2020/21	193	10,771	1,012	685	539	2,236	10,692	11,085	32,949	3,072	3,536,534	-	3,609,768
2019/20	-	42,085	5,515	1,591	1,014	2,662	4,183	31,282	92,881	3,803,005	-	-	3,984,218
2018/19	(120)	11,385	51	(8,584)	4,918	(9,647)	21,099	73,912	3,165,480	-	-	-	3,258,494
2017/18	(844)	4,738	(608)	8,298	5,704	21,071	33,255	2,792,805	-	-	-	-	2,864,419
2016/17	(945)	(113)	(17,006)	(8,555)	5,397	50,267	2,635,203	-	-	-	-	-	2,664,248
2015/16	1,703	6,377	(5,165)	35,874	31,044	2,182,704	-	-	-	-	-	-	2,252,537
2014/15	1,465	1,577	28,391	(15,126)	2,040,473	-	-	-	-	-	-	-	2,056,780
2013/14	3,148	50,297	(167,837)	2,042,094	-	-	-	-	-	-	-	-	1,927,702
2012/13	4,224	(58,704)	2,042,934	-	-	-	-	-	-	-	-	-	1,988,454
2011/12	2,762	1,396,938	-	-	-	-	-	-	-	-	-	-	1,399,700
2010/11	213,653	-	-	-	-	-	-	-	-	-	-	-	213,653
සමුච්චිත දරන ලද හිමිකම්පෑම් පිළිබඳ ප්‍රවර්ධන ඇස්තමේන්තු	225,051	1,462,343	1,902,413	2,063,685	2,089,235	2,249,515	2,705,431	2,910,110	3,291,901	3,822,392	3,647,643	3,268,431	29,638,150

හදිසි අනතුරු කාලසීමාව	මේ දක්වා සමුච්චිත ගෙවීම්												එකතුව
	2010/11	2011/12	2012/13	2013/14	2014/15	2015/16	2016/17	2017/18	2018/19	2019/20	2020/21	2021/22	
	රු.'000	රු.'000	රු.'000	රු.'000	රු.'000	රු.'000	රු.'000	රු.'000	රු.'000	රු.'000	රු.'000	රු.'000	රු.'000
2021/22	-	(58)	(18,331)	(8,800)	(4,385)	(4,003)	(6,113)	(7,021)	(9,262)	(6,619)	(528,921)	(2,475,612)	(3,069,125)
2020/21	(193)	(3,154)	(9,536)	(6,513)	(8,510)	(11,979)	(16,068)	(19,079)	(33,096)	(761,838)	(3,025,348)	-	(3,895,314)
2019/20	-	(84,791)	(9,222)	(4,101)	(13,820)	(21,259)	(15,975)	(39,809)	(551,787)	(2,956,804)	-	-	(3,697,568)
2018/19	-	(16,329)	(5,532)	(14,079)	(15,396)	(26,780)	(26,927)	(515,478)	(2,646,682)	-	-	-	(3,267,202)
2017/18	(2,129)	(8,627)	(10,057)	(10,447)	(13,186)	(30,768)	(468,923)	(2,267,584)	-	-	-	-	(2,811,721)
2016/17	(390)	(8,262)	(16,478)	(12,958)	(23,979)	(389,878)	(2,129,944)	-	-	-	-	-	(2,581,889)
2015/16	(1,718)	(16,664)	(53,691)	(28,525)	(395,617)	(1,743,315)	-	-	-	-	-	-	(2,239,530)
2014/15	(2,329)	(19,215)	(29,760)	(329,993)	(1,586,379)	-	-	-	-	-	-	-	(1,967,676)
2013/14	(3,495)	(57,574)	(252,384)	(1,621,312)	-	-	-	-	-	-	-	-	(1,934,765)
2012/13	(5,154)	(311,763)	(1,465,582)	-	-	-	-	-	-	-	-	-	(1,782,499)
2011/12	(72,227)	(893,615)	-	-	-	-	-	-	-	-	-	-	(965,842)
2010/11	(134,902)	-	-	-	-	-	-	-	-	-	-	-	(134,902)
මේ දක්වා සමුච්චිත ගෙවීම්	(222,537)	(1,420,052)	(1,870,573)	(2,036,728)	(2,061,272)	(2,227,982)	(2,663,950)	(2,848,971)	(3,240,827)	(3,725,261)	(3,554,269)	(2,475,612)	(28,348,034)
සමස්ත හිත දළ හිමිකම්පෑම්	2,514	42,292	31,840	26,957	27,963	21,533	41,481	61,139	51,074	97,130	93,374	792,820	1,290,117

මූල්‍ය ප්‍රකාශ සඳහා සටහන්

56. අවදානම් කළමනාකරණය (සමාගම/සමූහය) (සබැඳේ)

2022 වසර සඳහා වූ ශුද්ධ සාමාන්‍ය රක්ෂණ හිඟ හිමිකම් පෑම් ප්‍රතිපාදනය

හදිසි අනතුරු කාලසීමාව	දරන ලද සමුච්චිත හිමිකම්පෑම් සම්බන්ධ වර්තමාන ඇස්තමේන්තුව												එකතුව
	2010/11	2011/12	2012/13	2013/14	2014/15	2015/16	2016/17	2017/18	2018/19	2019/20	2020/21	2021/22	
	රු. '000	රු. '000	රු. '000	රු. '000	රු. '000	රු. '000	රු. '000	රු. '000	රු. '000	රු. '000	රු. '000	රු. '000	රු. '000
2021/22	-	(7.65)	15,126	7,408	1,541	1,712	2,478	2,220	5,946	31,291	170,895	2,860,271	3,098,882
2020/21	193	10,771	1,012	685	539	2,236	10,139	12,479	34,119	88,484	3,339,422	-	3,500,079
2019/20	-	321	5,515	1,591	1,014	2,667	4,325	37,666	79,873	3,398,413	-	-	3,531,385
2018/19	(120)	11,400	51	(11,575)	5,037	(3,500)	24,501	77,270	3,106,289	-	-	-	3,209,354
2017/18	(844)	9,001	(608)	14,290	5,742	15,721	37,716	2,692,279	-	-	-	-	2,773,296
2016/17	(945)	(128)	(16,949)	(10,511)	6,864	59,287	2,549,666	-	-	-	-	-	2,587,284
2015/16	1,599	6,454	(3,982)	34,203	16,076	2,100,737	-	-	-	-	-	-	2,155,087
2014/15	1,465	2,382	28,151	(15,127)	2,023,094	-	-	-	-	-	-	-	2,039,965
2013/14	3,157	51,344	(158,485)	2,034,121	-	-	-	-	-	-	-	-	1,930,137
2012/13	4,239	(15,515)	1,976,422	-	-	-	-	-	-	-	-	-	1,965,146
2011/12	4,621	1,224,086	-	-	-	-	-	-	-	-	-	-	1,228,707
2010/11	209,132	-	-	-	-	-	-	-	-	-	-	-	209,132
දරන ලද සමුච්චිත හිමිකම්පෑම් සම්බන්ධ වර්තමාන ඇස්තමේන්තුව	222,497	1,300,116	1,831,127	2,047,677	2,058,366	2,177,148	2,626,347	2,819,694	3,220,281	3,486,897	3,339,422	2,860,271	28,228,454

හදිසි අනතුරු කාලසීමාව	මේ දක්වා සමුච්චිත ගෙවීම්												එකතුව
	2010/11	2011/12	2012/13	2013/14	2014/15	2015/16	2016/17	2017/18	2018/19	2019/20	2020/21	2021/22	
	රු. '000	රු. '000	රු. '000	රු. '000	රු. '000	රු. '000	රු. '000	රු. '000	රු. '000	රු. '000	රු. '000	රු. '000	රු. '000
2021/22	-	(57)	(17,574)	(8,800)	(4,385)	(4,002)	(6,112)	(7,020)	(9,256)	3,385	(509,417)	(2,371,210)	(2,934,450)
2020/21	(193)	(3,154)	(9,536)	(6,513)	(8,510)	(11,979)	(15,515)	(18,797)	(19,011)	(508,359)	(2,938,267)	-	(3,539,834)
2019/20	-	(13,201)	(9,222)	(4,101)	(13,820)	(21,259)	(15,969)	(32,630)	(521,977)	(2,902,120)	-	-	(3,534,299)
2018/19	-	(16,329)	(5,532)	(11,079)	(15,396)	(26,799)	(25,385)	(492,761)	(2,619,040)	-	-	-	(3,212,322)
2017/18	(2,129)	(8,627)	(10,057)	(10,432)	(13,132)	(30,608)	(446,918)	(2,209,836)	-	-	-	-	(2,731,738)
2016/17	(390)	(8,244)	(16,282)	(12,833)	(23,866)	(387,579)	(2,075,965)	-	-	-	-	-	(2,525,159)
2015/16	(1,614)	(16,664)	(31,860)	(27,883)	(369,486)	(1,756,890)	-	-	-	-	-	-	(2,204,397)
2014/15	(2,329)	(17,417)	(29,152)	(329,883)	(1,564,956)	-	-	-	-	-	-	-	(1,943,737)
2013/14	(3,495)	(32,280)	(226,969)	(1,593,260)	-	-	-	-	-	-	-	-	(1,856,004)
2012/13	(5,123)	(248,760)	(1,424,239)	-	-	-	-	-	-	-	-	-	(1,678,122)
2011/12	(71,904)	(881,711)	-	-	-	-	-	-	-	-	-	-	(953,615)
2010/11	(131,282)	-	-	-	-	-	-	-	-	-	-	-	(131,282)
මේ දක්වා සමුච්චිත ගෙවීම්	(218,459)	(1,246,387)	(1,762,849)	(1,995,984)	(2,009,166)	(2,235,114)	(2,579,752)	(2,754,024)	(3,160,028)	(3,410,479)	(2,938,267)	(2,371,210)	(27,244,959)
සමස්ත හිඟ ශුද්ධ හිමිකම්පෑම්	4,038	53,729	68,278	51,693	49,200	(57,966)	46,595	65,670	60,253	76,418	401,155	489,061	983,495

57. සන්සන්දනාත්මක තොරතුරු

ගිණුම්කරණ ප්‍රතිපත්තිය

ශ්‍රී ලංකා ගිණුම්කරණ ප්‍රමිති LKAS 01 - 'මූල්‍ය ප්‍රකාශ ඉදිරිපත් කිරීම' ට අනුකූලව, සමාගම සහ සමූහය මගින් පෙර මූල්‍ය වර්ෂයේ ප්‍රමිති සංගතව ආදේශ කරගැනුණි. ප්‍රමාණාත්මක, ප්‍රකාශනාත්මක සහ විස්තරාත්මක තොරතුරු වලින් සමන්විත සන්සන්දනාත්මක තොරතුරු, වර්තමාන කාලසීමාවේ මූල්‍ය ප්‍රකාශ වඩාත් හොඳින් අවබෝධ කරගැනීම සඳහා සහ අන්තර් කාලසීමා සැසඳුමක් සැපයීම සඳහා මූල්‍ය ප්‍රකාශයන්හි පෙර වසර ආශ්‍රිතව අනාවරණය කොට ඇත. අදාළ අවස්ථාවන්හිදී, මනා ඉදිරිපත් කිරීමක් සහ වර්තමාන වසර සමග සැසඳුමක් සිදුකළ හැකි වන පරිදි, පෙර වසරේ මූල්‍ය ප්‍රකාශයන්හි ඉදිරිපත් කිරීම සහ වර්ගීකරණයන් සංශෝධනය කොට ඇත.

වර්තමාන වසර සමග සැසඳීමේ හැකියාව තහවුරු කිරීම උදෙසා මෙකී මූල්‍ය ප්‍රකාශයන්හි පහත දැක්වෙන අයිතමයන්හි ඉදිරිපත් කිරීම සහ වර්ගීකරණය සංශෝධනය කොට ඇත.

	සමූහය		
	පෙර අනාවරනය කරන ලද පරිදි රු.'000	වර්තමාන ඉදිරිපත් කිරීම රු.'000	ගැලපුම රු.'000
මූල්‍ය තත්ත්වය පිළිබඳ ප්‍රකාශය			
ණය සහ ලැබිය යුතු දේ - ක්‍රමක්ෂය පිරිවැය	149,342,332	147,004,004	(2,338,328)
ණය සාධනපත්‍ර - ක්‍රමක්ෂය පිරිවැය	8,593,386	10,931,714	2,338,328

ණය සහ ලැබිය යුතු දේ - ක්‍රමක්ෂය පිරිවැය ණය සාධනපත්‍ර වෙත ප්‍රතිවර්ගීකරණය කොට - ක්‍රමක්ෂය පිරිවැය ඇතුළත් විය.

58 වාර්තාකරණ කාලයට පසු සිදුවීම්

පහත දැක්වා ඇති කරුණු හැර වෙනත් කිසිවක් මූල්‍ය ප්‍රකාශනවලට ගැලපීම් හෝ අනාවරණය කිරීමට අවශ්‍ය වන පරිදි වාර්තා කළ දිනයේ සිට මතු වී නොමැත.

58.1 අවසන් ලාභාංශය

වාර්තාකරණ දිනෙන් අනතුරුව, සමාගමෙහි අධ්‍යක්ෂ මණ්ඩලය විසින් 2022 දෙසැම්බර් 31 දිනෙන් අවසන් වූ වසර සඳහා කොටස්කර ලාභාංශයක් වශයෙන් කොටසකට රු.0.50 ක අවසන් ලාභාංශයක් ගෙවීමට නිර්දේශ කරන ලදී. මෙම ලාභාංශය වාර්ෂික මහා සභා රැස්වීමේදී අනුමත කළ යුතු වේ. ශ්‍රී ලංකා ගිණුම්කරණ ප්‍රමිති LKAS 10 - වාර්තාකරණ කාලයට පසු සිදුවීම්' ට අනුකූලව, මෙකී යෝජිත ලාභාංශය 2022 මාර්තු 31 දිනට වගකීමක් වශයෙන් හඳුනා නොගැනුණි.

58.2 අධි අය බද්ද

සිය 2002 සඳහා වූ අයවැයේදී ශ්‍රී ලංකා රජය විසින්, 2020/2021 තක්සේරුකරණ වසර සඳහා රු.මිලියන 2000 ඉක්මවූ බදු වලට යටත් වන ආදායමක් උපයනු ලබන කවර හෝ සමාගමක් වෙත 25% ක අනුපායක් යටතේ, අධි අය බද්දක් වශයෙන්, එක් වරක් පමණක් ගෙවනු ලබන බද්දක් පනවන ලදී. මෙම බද්ද 2022 අංක 14 දරණ අධි අය බදු පනත මගින් පනවන ලද අතර, 2022 අප්‍රියෙල් 07 වන දින එය පාර්ලිමේන්තුවේ සම්මත විය. අධි අය බද්ද පැනවීමේ නීතිය වාර්තාකරණ කාලසීමාව අවසානයට පසු බලාත්මක වූ බැවින්, එහි ප්‍රතිපලයක් වශයෙන් උද්ගත වන බදු වගකීම 2022 මාර්තු 31 අවසන් වූ වසර සඳහා වන මූල්‍ය ප්‍රකාශයෙහි නිරූපනය නොකෙරේ. එම බදු මුදල රු.1,947,166,890 ක් වශයෙන් ඇස්තමේන්තුගත කොට ඇත.